

股票代碼：3701



大眾全球投資控股股份有限公司

F I C G l o b a l , I n c .

民 國 一 一 二 年 度

年 報

大 眾 全 球 投 資 控 股 股 份 有 限 公 司 編 製
中 華 民 國 一 一 三 年 五 月 刊 印
(本 年 報 查 詢 網 址 : <http://mops.twse.com.tw>)

一、發言人及代理發言人

發 言 人：羅安棟/副總

代理發言人：林東興/協理

電 話：(02)8751-8751

電 子 郵 箱：ANDY_LO@fic.com.tw

JASPER_LIN@fic.com.tw

二、總公司、分公司及工廠

總公司地址：台北市內湖區陽光街 300 號 8 樓

電 話：(02)8751-8751

分 公 司：無

工 廠：無

三、辦理股票過戶機構

名 稱：福邦證券股份有限公司股務代理部

地 址：10041 台北市中正區忠孝西路一段 6 號 6 樓

公司網址：www.gfortune.com.tw

電 話：(02)2371-1658

四、簽證會計師

姓 名：林柏全、張淑瓊

事務所名稱：資誠聯合會計師事務所

地 址：台北市基隆路一段 333 號 27 樓

公司網址：www.pwc.com

電 話：(02)2729-6666

五、海外有價證券掛牌買賣情形：無

六、公司網址：www.ficg.com.tw

大眾全球投資控股股份有限公司

一一二年度股東常會年報目錄

致股東報告書.....	1
壹、公司簡介	
一、設立日期.....	3
二、公司沿革.....	3
貳、公司治理報告	
一、組織系統.....	5
二、董事及主要經理人資料.....	6
三、董事及主要經理人酬金資料.....	13
四、公司治理運作情形.....	19
五、會計師公費資訊.....	47
六、更換會計師資訊.....	48
七、最近年度本公司董事長、總經理、財務或會計經理人無任職 於資誠聯合會計師事務所或其關係企業情形.....	48
八、最近年度及截至年報刊印日止董監事、經理人及持股比例 超過百分之十之股東股權移轉及股權質押情形.....	48
九、前十大股東間互為關係人資訊.....	49
十、本公司、董監事、經理人及關係企業綜合持股比例.....	50
參、募資情形	
一、資本及股份.....	51
二、公司債辦理情形.....	57
三、特別股辦理情形.....	59
四、海外存託憑證辦理情形.....	59
五、員工認股權憑證辦理情形.....	59
六、限制員工權利新股辦理情形.....	59
七、併購或受讓他公司股份發行新股辦理情形.....	59
八、資金運用計劃執行情形.....	60

肆、營運概況	
一、業務內容	61
二、市場及產銷概況	77
三、最近二年度及截至年報刊印日止從業員工資料	85
四、最近年度及截至年報刊印日止環保支出資訊	86
五、最近年度及截至年報刊印日止勞資關係資料	87
六、最近年度及截至年報刊印日止資通安全管理資料	88
七、截至年報刊印日止重要契約	90
伍、財務概況	
一、最近五年度簡明資產負債表及綜合損益表	91
二、最近五年度財務分析	95
三、最近年度財務報告之審計委員會審查報告	98
四、最近年度會計師查核簽證之母子公司合併財務報表	99
五、最近年度會計師查核簽證之財務報表	100
六、公司及關係企業最近年度及截至年報刊印日止 財務週轉困難情事	253
陸、財務狀況及財務績效之檢討分析與風險事項	
一、財務狀況比較分析	253
二、財務績效比較分析	254
三、現金流量分析	255
四、最近年度重大資本支出對財務業務之影響	256
五、最近年度轉投資分析	256
六、風險管理情形	257
七、其他重要事項	258
柒、特別記載事項	
一、關係企業相關資料	259
二、最近年度及截至年報刊印日止私募有價證券辦理情形	267
三、最近年度及截至年報刊印日止子公司持有或處分 本公司股票情形	267
四、其他必要補充說明事項	267
五、最近年度及截至年報刊印日止對股東權益 或證券價格無重大影響事項	267

致股東報告書

各位股東女士、先生：

大眾全球投資控股股份有限公司，營業損益主要來自於認列大眾集團相關轉投資公司的淨投資損益。本公司為提昇績效表現與產業競爭力，持續調整集團所投資產業並依其特性分業整合，去蕪存菁，同時嚴格控管各重要子公司及關係企業，努力開源節流，降低成本，提高獲利，以帶給股東最大的報酬。回顧一一二年度，相較一一一年度的合併淨利是\$723,053仟元，一一二年度的合併淨利是\$626,727仟元。本公司努力繳出亮眼的獲利成績單，集團內各企業也都有很好的發展。茲將一一二年度之營運狀況與上年度比較，彙總如下：

營運狀況分析表

單位：新台幣仟元

項 目	112 年度	111 年度
營業收入	13,283,396	12,448,435
營業成本	(11,227,876)	(10,781,900)
營業費用	(1,401,644)	(1,241,674)
營業利益	653,876	424,861
本期淨利	626,727	723,053
本期(淨損)淨利(歸屬於母公司業主)	332,140	476,470

註：上述係依據本公司合併財務報表編製

獲利能力分析表

項 目	112 年度	111 年度
資產報酬率(%)	5.99	7.74
權益報酬率(%)	9.95	14.65
營業利益佔實收資本額(%)	27.86	19.75
稅前淨利佔實收資本比率(%)	33.27	35.53
純益率(%)	4.72	5.81
基本每股盈餘(元)	1.49	2.23
稀釋每股盈餘(元)	1.42	2.10

為了執行產業控股及分業經營策略，大眾投控以產業資源導向為原則，而大眾電腦、三希科技及攸泰科技等大眾全球投資控股股份有限公司之重要子公司，一一二年度在所有主管及員工努力之下，持續降低成本，提高營運彈性，持續努力於車用電子相關系統，電子生產製造服務，研發設計，系統組裝及工業電腦生產銷售。

大眾電腦在持續調整策略檢討改革的經營方針下，已明確營運方向並漸達轉型目標，以 ARM 架構之軟、硬體平台，開發 A(AUTOMOTIVE 車載)，A(AUTOMATION 控制)，M(MEDICAL 醫療) 領域產品為發展主軸，G(GREEN, 綠能) 則是以 HONEYWELL TRIDIUM NIAGARA 為開發平台，開發自有人工智能演算法(AI ALGORITHM)，應用於智慧城市(SMART CITY)，智慧能源(SMART ENERGY MANAGEMENT)，智慧樓宇(SMART BUILDING)，智慧商店(SMART RETAIL)，智慧交通(ITS)的市場，憑借專業研發技術尋求利基產品與市場。大眾電腦自家研發製造的車內擴增實境抬頭顯示器 AR HUD，預計將推動大眾控跨向新能源車／電動車前裝市場進入關鍵期。

三希科技近年積極進行組織改革及產品結構調整，原有電腦相關業務量穩定及持續開發新產品(如 AI SERVER、AI PC 及週邊產品)，通訊產品(含光纖、AI 光傳輸、矽光子)也有逐漸成長，並擴展汽車電子、工業控制電子及精密 SMT 產品等高附加價值的產業。三希科技專注於航太、航海、汽車、半導體、光通訊等高階電子產品製造生產。

攸泰科技 ODM 與品牌並重，目標 ODM 與品牌利潤貢獻度各半，致力於開發工業電腦(IPC)相關業務，並以自有品牌睿剛電訊(RUGGON)的強固平板電腦、6G 設備為主軸，以“無所不在的連結”願景為基礎，專注於強固型移動式電腦相關的連結技術、各垂直市場 ECO SYSTEM 的建立及環環相扣扎實的供應鍊、數位協作平台及以攸泰核心價值(CURIOSITY, EMPATHY, AGILITY, CAN-DO ATTITUDE, DISCIPLINE)連接所有員工。攸泰科技在公司體質不斷變好之下，在登錄興櫃之後，今年將成為上市公司，為股東獲取更好報酬。

各轉投資公司將視產業需求調整產品結構，其產品之相互整合、互補，更可以為各公司的產品帶來更大的空間和市場，並提供相關銷售、採購、研發、管理及資訊平台，以共享資源，促進大眾投控與轉投資公司之整體營運績效。

感謝股東持續的支持，今年經營團隊將持續努力，為股東賺取報酬。公司全體經營團隊將更努力不懈，全力提昇企業價值，以回饋股東的支持與鼓勵。

壹、公司簡介

一、設立日期：中華民國九十三年八月三十日

二、公司沿革：

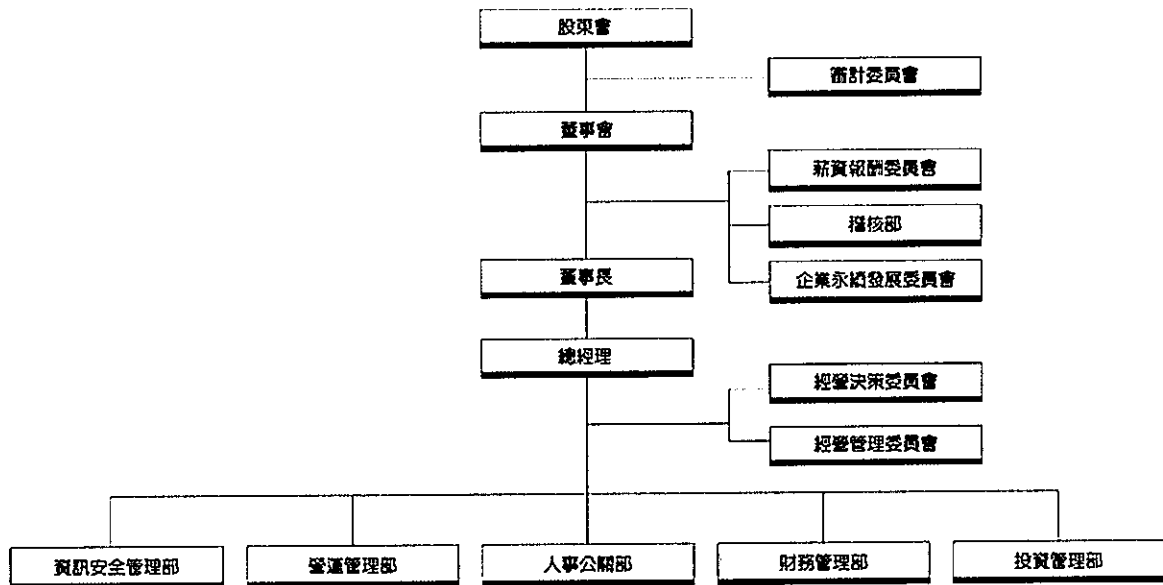
- 九十三年 · 大眾電腦股份有限公司為執行產業控股及分業經營，以達成綜合效益及獨立發展政策，並以擴展集團企業營運彈性及投資風險分散目的，經民國九十三年大眾電腦公司股東常會決議通過以股份轉換方式成立大眾全球投資控股股份有限公司，並於十二月三十日將眾電系統股份有限公司納入集團系統整合產業。
- 九十四年 · 為收回到期之乙種記名式特別股，私募方式發行甲種記名式附認股權特別股 412,667 仟股；同時，為因應電信服務結合企業網路應用的新風潮，增加岱昇科技股份有限公司、大眾電信股份有限公司、眾晶科技股份有限公司、坤眾科技股份有限公司、互聯電信股份有限公司、CEMS、3CEMS 等七家公司為關係企業。
- 九十五年 · 為擴展集團企業營運彈性及分散投資風險，並發展跨多種無線通訊介面服務，特別是在財經資訊部分，建立起完整的產品、作業、服務平台，增加神乎科技、新眾電腦、鎮宇通訊、騰翔科技、超網路等五家公司為關係企業。
- 九十六年 · 為投資子公司及充實營運資金，私募方式發行普通股 120,000 仟股。
- 九十七年 · 本公司系統整合之子公司眾電系統股份有限公司、岱昇科技股份有限公司及超網路科技股份有限公司於一月一日起以換股合併方式併入國眾電腦股份有限公司。
· 本公司工業電腦之子公司新工控科技股份有限公司於十二月二十五日起以換股合併方式併入大眾電腦股份有限公司。
- 九十八年 · 為擴展海外工廠營運並提高產能，子公司大眾電腦於 2009 年持續新增投資 HIGH STANDARD GLOBAL CORPORATION 肆仟柒佰萬美元，並轉投資至大眾電腦(蘇州)有限公司。
- 九十九年 · 本公司軟體設計之子公司眾望資通股份有限公司於五月十日以簡易合併方式併入大眾電腦股份有限公司。
· 為辦理甲種記名式附認股權特別股到期買回，充實營運資金，私募方式發行普通股 40,000 仟股。
- 一〇〇年 · 於三月私募方式發行普通股 110,000 仟股，於四月私募方式發行普通股 50,000 仟股。
· 為深耕於工業電腦相關產品之開發與銷售，成立子公司攸泰科技股份有限公司並於六月二十八日正式營運。
- 一〇一年 · 為擴充 PCBA 產能，子公司三希科技集團於東莞長安成立之錦川廠正式投產；另為擴充 PCB 鑽孔、自動光學檢測(AOI)

- 及成型等製程之產能，三希科技集團於廣州廣元三廠建廠完成，新廠的產能將對於集團產能提升上具相當之助益。
- 一〇二年 • 為提升整體經營績效及強化競爭力，子公司三希集團進行組織架構調整，除原 3CEMS CORP. 經營 EMS 事業群，另成立 BROAD CORP. 分工經營 PCB 事業群。
 - 一〇三年 • 子公司大眾電腦股份有限公司為多角化投資及與其他產業策略聯盟，拓展綠能產業，成立城市智能科技股份有限公司並於五月十九日正式營運。
 - 一〇五年 • 子公司攸泰科技股份有限公司為擴充產能，成立中和組裝廠並於七月一日正式開幕營運。
 - 於十二月現金增資發行普通股 60,000 仟股，每股面額新台幣 10 元，每股發行價格為新台幣 7 元，募集總金額為新台幣 420,000 仟元。
 - 一〇六年 • 子公司大眾電腦股份有限公司為健全營運資金，於十月現金增資發行新股 35,000 仟股，每股面額新台幣 10 元，每股發行價格為新台幣 12 元，募集總金額為新台幣 420,000 仟元。另為改善公司財務結構及彌補虧損，於同月辦理減資 132,390 仟股。
 - 一〇七年 • 本公司為彌補虧損及改善財務結構，業經 107 年股東常會決議及業經金融監督管理委員會核准辦理減資銷除部份股份。本次減少資本 1,903,445,550 元，銷除已發行股份 190,344,555 股（含私募普通股 142,000,000 股），減資比率 50%。減資後換發股份總數計 190,344,554 股（含私募普通股 142,000,000 股），每股面額 10 元，實收資本額 1,903,445,540 元。
 - 一〇八年 • 本公司為改善股權流通性，申請私募普通股(121,000,000 股)補辦公開發行，上市普通股流通比例由 25.40%提高至 88.97%。
 - 一一〇年 • 本公司發行國內第一次無擔保轉換公司債，完成募集營運資金新台幣 707,000,000 元整，並自九月十日起於證券商營業處所櫃檯買賣。
 - 一一一年 • 子公司攸泰科技股份有限公司股票於十月在台灣公開發行。本公司持有攸泰科技股份有限公司 65.79% 股權。
 - 一一二年 • 子公司攸泰科技股份有限公司(股票代號：6928)自五月三日起，於興櫃市場掛牌交易。
 - 本公司發行國內第二次無擔保轉換公司債，完成募集營運資金新台幣 606,000,000 元整，並自五月三十一日起於證券商營業處所櫃檯買賣。

貳、公司治理報告

一、組織系統

(一) 組織結構



(二) 各主要部門所營業務

主要部門	工作職掌
審計委員會	監督公司財務報表及內部控制制度。
薪資報酬委員會	協助董事會評估董監事及高階績效與薪酬制度。
稽核部	對公司內部控制、規章執行稽核工作，並提出應行處理措施或改善計劃。
企業永續發展委員會	落實企業永續多元及顯著的管理程序，並委託永續發展辦公室執行內部永續發展各項專案管理。
經營決策委員會	公司經營決策之制定。
經營管理委員會	制定公司經營管理目標。
營運管理部	綜理公司營運管理。
人事公關部	各項管理制度之執行及規劃，人力之召募及教育訓練。
財務管理部	綜理公司財務業務之管理。
投資管理部	綜理公司各項投資業務之管理。
資訊安全管理部	訂定資安政策、資安標準與資安產品導入，落實推動資安機制，提升公司員工資安意識。

二、董事及主要經理人資料

(一) 1. 董事資料

113年04月08日

職稱 (註1)	國籍 或註冊地	姓名	性別	選(就)任 日期	任期	初次選任 日期 (註2)	選任時持有股份		現在持有股數		配偶、未成年 子女現在持有 股份		利用他人名 義持有股份		主要經(學)歷(註3)	目前 兼任 本公 司及 其他 公司 之職 務	具配偶或二親等以 內關係之其他主管、 董事或監察人			備註
							股數	持 股 比 率	股數	持 股 比 率	股數	持 股 比 率	股數	持 股 比 率			職稱	姓名	關係	
董事長	中華民國	佳照投資股份有限公司(代表人：簡民智)	男 41-50歲	112.06.15	115.06.14	109.06.09 109.07.15 (改派)	45,723,836 6,150,000	21.17 2.85	45,723,836 6,375,575	19.48 2.72	0 0	0 0	0 0	0 0	美國加州大學洛杉磯分校電機工程 碩士	註5	董事代表人	簡明仁	子女	註4
董事	中華民國	佳照投資股份有限公司(代表人：簡明仁)	男 71-80歲	112.06.15	115.06.14	109.06.09 93.06.25	45,723,836 3,717,672	21.17 1.72	45,723,836 3,854,032	19.48 1.64	0 0	0 0	0 0	0 0	美國加州柏克萊大學電機工程學系 博士	註5	董事長	簡民智	父子	註4
董事	中華民國	財團法人王楊嬌愛主 社會福利慈善基金會 (代表人：李開天)	男 61-70歲	112.06.15	115.06.14	112.06.15 93.06.25	35,292,065 117	16.34 0	35,292,065 117	15.04 0	0 0	0 0	0 0	0 0	維吉尼亞理工暨州立大學土木所 博士	註5	-	-	-	
董事	中華民國	財團法人王楊嬌愛主 社會福利慈善基金會 (代表人：吳順意)	男 61-70歲	112.06.15	115.06.14	112.06.15 98.06.10	35,292,065 0	16.34 0	35,292,065 0	15.04 0	0 0	0 0	0 0	0 0	萬能工專電子工程科 龍眾新媒體 董事長	註5	-	-	-	
獨立 董事	中華民國	陳民本	男 71-80歲	112.06.15	115.06.14	98.06.10	0	0	0	0	1,055	0	0	0	美國德州農工大學 海洋地質學哲學博士台灣大 學海洋研究所 教授 遠東福音會 總幹事 全球測繪(股)公司 董事長	-	-	-	-	
獨立 董事	中華民國	高添慶	男 61-70歲	112.06.15	115.06.14	106.06.07	0	0	0	0	3	0	0	0	國立政治大學企業管理研究 所碩士 大眾電腦 財務副總	-	-	-	-	
獨立 董事	中華民國	王政偉	男 41-50歲	112.06.15	115.06.14	108.06.05	0	0	0	0	0	0	0	0	淡江大學會計系 中華福音神學院道學 碩士	-	-	-	-	
獨立 董事	中華民國	董盛豐	男 41-50歲	112.06.15	115.06.14	112.06.15	0	0	0	0	0	0	0	0	國立陽明交通大學 電機與控制所 碩士學位					

註1：法人股東應將法人股東名稱及代表人分別列示(屬法人股東代表者，應註明法人股東名稱)，並應填列下表一。

註2：填列首次擔任公司董事或監察人之時間，如有中斷情事，應附註說明。董事佳照投資(股)公司代表人王雲齡於109.07.10辭任。董事佳照投資(股)公司代表人簡民智於109.07.15改派。

註3：與擔任目前職位相關之經歷，如於前揭期間曾於查核簽證會計師事務所或關係企業任職，應敘明其擔任之職稱及負責之職務。

註4：公司董事長與總經理或相當職務者(最高經理人)為同一人、互為配偶或一親等親屬時，應說明其原因、合理性、必要性及因應措施(例如增加獨立董事席次，並應有過半數董事未兼任員工或經理人等方式)之相關資訊。董事長簡明仁與總經理簡民智為一等親父子關係，於112年增加一席獨立董事。請參閱第10頁「主要經理人資料」。

註5：請參閱第11頁「兼任關係企業或其他公司職務表」。

表一：法人股東之主要股東

113年03月31日

法人股東名稱	法人股東之主要股東
佳照投資股份有限公司	簡明仁(30%) 李芄萱(35%) 陳卉君(35%)
財團法人王楊嬌愛主社會福利慈善基金會	簡明仁(71.43%) 楊嬌王(23.5%) 王雪齡(1.67%) 王貴雲(1.67%) 陳徹(1.67%)

註1：董事、監察人屬法人股東代表者，應填寫該法人股東名稱。

註2：填寫該法人股東之主要股東名稱(其持股比例占前十名)及其持股比例。若其主要股東為法人者，應再填列表二。

註3：法人股東非屬公司組織者，前開應揭露之股東名稱及持股比率，即為出資者或捐助人(可參考司法院公告查詢)名稱及其出資或捐助比率，捐助人已過世者，並加註「已歿」。

表二：表一主要股東為法人者其主要股東：無。(113年3月31日)

2.董事及監察人專業資格及獨立董事獨立性資訊揭露

113年03月31日

姓名	是否具有五年以上工作經驗 及下列專業資格			符合獨立性情形(註)												兼任其他 公開發行 公司獨立 董事家數	
	商務、法 務、財務、 會計或公 司業務所 須相關科 系之公立 大專院校 講師以上	法官、檢察官、 律師、會計師 或其他與公 司業務所需 之國家考試 及格領有證 書之專門職 業及技術人 員	商務、法務、 財務、會計 或公司業務 所須之工作 經驗	1	2	3	4	5	6	7	8	9	10	11	12		
佳照投資(股)公司 代表人:簡民智	-	-	✓	-	-	-	-	-	-	-	-	-	-	-	✓	-	2
佳照投資(股)公司 代表人:簡明仁	✓	-	✓	-	-	-	-	-	-	-	-	-	-	-	✓	-	0
財團法人王楊嬌愛主 社會福利慈善基金會 代表人:吳順意	-	-	✓	✓	-	✓	✓	-	-	✓	✓	✓	✓	✓	-	-	0
財團法人王楊嬌愛主 社會福利慈善基金會 代表人:李開天	✓	-	✓	✓	-	✓	✓	-	-	✓	✓	✓	✓	✓	-	-	0
高添慶	-	-	✓	✓	✓	✓	✓	✓	✓	✓	✓	✓	✓	✓	✓	✓	0
陳民本	-	-	✓	✓	✓	✓	✓	✓	✓	✓	✓	✓	✓	✓	✓	✓	0
王政偉	-	-	✓	✓	✓	✓	✓	✓	✓	✓	✓	✓	✓	✓	✓	✓	0
董盛豐	-	-	✓	✓	✓	✓	✓	✓	✓	✓	✓	✓	✓	✓	✓	✓	0

註:各董事於選任前二年及任職期間符合下述各條件者,請於各條件代號下方空格中打“✓”。

- (1)非公司或其關係企業之受僱人。
- (2)非公司或其關係企業之董事、監察人(但如為公司與其母公司、子公司或屬同一母公司之子公司依本法或當地國法令設置之獨立董事相互兼任者,不在此限)。
- (3)非本人及其配偶、未成年子女或以他人名義持有公司已發行股份總數1%以上或持股前十名之自然人股東。
- (4)非(1)所列之經理人或(2)、(3)所列人員之配偶、二親等以內親屬或三親等以內直系血親親屬。
- (5)非直接持有公司已發行股份總數5%以上、持股前五名或依公司法第27條第1項或第2項指派代表人擔任公司董事或監察人之法人股東之董事、監察人或受僱人(但如為公司與其母公司、子公司或屬同一母公司之子公司依本法或當地國法令設置之獨立董事相互兼任者,不在此限)。
- (6)非與公司之董事席次或有表決權之股份超過半數係由同一人控制之他公司董事、監察人或受僱人(但如為公司與其母公司、子公司或屬同一母公司之子公司依本法或當地國法令設置之獨立董事相互兼任者,不在此限)。
- (7)非與公司之董事長、總經理或相當職務者互為同一人或配偶之他公司或機構之董事(理事)、監察人(監事)或受僱人(但如為公司與其母公司、子公司或屬同一母公司之子公司依本法或當地國法令設置之獨立董事相互兼任者,不在此限)。
- (8)非與公司有財務或業務往來之特定公司或機構之董事(理事)、監察人(監事)、經理人或持股5%以上股東(但特定公司與機構如持有公司已發行股份總數20%以上,未超過50%,且為公司與其母公司、子公司或屬同一母公司之子公司依本法或當地國法令設置之獨立董事相互兼任者,不在此限)。
- (9)非為公司或關係企業提供審計或最近二年取得報酬累計金額未逾新臺幣50萬元之商務、法務、財務、會計等相關服務之專業人士、獨資、合夥、公司或機構之企業主、合夥人、董事(理事)、監察人(監事)、經理人及其配偶。但依證券交易法或企業併購法相關法令履行職權之薪資報酬委員會、公開收購審議委員會或併購特別委員會成員,不在此限。
- (10)未與其他董事間具有配偶或二親等以內之親屬關係。
- (11)未有公司法第30條各款情事之一。
- (12)未有公司法第27條規定以政府、法人或其代表人當選。

3.董事會多元化及獨立性

(1)董事會多元化

本公司董事會成員之遴選與提名，係依公司章程、董事選舉辦法之規定，採用候選人提名制，以公平、公正、公開的程序選任董事。本公司訂有「董事選舉辦法」，並考量多元化運作、營運型態及發展需求等，選任多元化背景及觀點之成員，其考量因素包括但不限於性別、年齡、國籍、文化、教育背景、專業背景(如法律、會計、產業、財務、行銷或科技)、專業技能及產業經歷等。

除此之外，董事會成員提名的考量因素亦包括，董事候選人應具備誠信正直之聲譽，在各專業領域享有傑出成就、經驗及名望，承諾投入充分時間參與監督公司業務，並具有協助經營管理之能力，且對公司的成功提供貢獻等。如屬獨立董事，其資格條件應符合法令規定。未來將依法規規定，董事屆期改選時應委任至少一名不同性別之董事，以作為具體管理目標。

(2)董事會獨立性

本公司第八屆董事會成員共 8 席，含獨立董事 4 席，本公司於董事會議事規範第十二條明文規定，董事對於會議事項，與其自身或其代表之法人有利害關係者，應於當次董事會說明其利害關係之重要內容，如有害於公司利益之虞時，不得加入討論及表決，且討論及表決時應予迴避，並不得代理其他董事行使其表決權。本公司全體董事均遵守前述規定，已充分確保各議案之討論與表決係為董事客觀而獨立之判斷。

(二) 主要經理人資料

總經理、副總經理、協理、各部門及分支機構主管資料

113年04月08日

職稱 (註1)	國籍	姓名	性別	就任日期	持有股份		配偶、未成年子女持有股份		利用他義人名義持有股份		主要經(學)歷 (註2)	目前兼任其他公司之職務	具配偶或二親等以內關係之經理人			備註 (註3)
					股數	持股比率	股數	持股比率	股數	持股比率			職稱	姓名	關係	
董事長 (現為創辦人)	中華民國	簡明仁 (註5)	男	93.8.30 (112.06.15 辭任)	3,854,032	1.72%	0	0	0	0	美國加州柏克萊大學 電機工程學系 博士	註4	董事長兼 總經理	簡民智	父子	(註3)
董事長 兼 總經理	美國	簡民智 (註5)	男	105.8.31 (112.06.15 接任董事長)	6,375,575	2.72%	150,000	0.06%	0	0	美國加州大學洛杉磯 分校電機工程 碩士	註4	創辦 人	簡明仁	父子	(註3)
副總 經理	中華民國	羅安棟	男	101.08.31	12,000	0	0	0	0	0	Bradley University (Computer Science)	註4	-	-	-	-
協理 (兼任)	中華民國	李宥華	女	109.05.01	0	0	0	0	0	0	淡江大學會計系	註4	-	-	-	-
協理 (兼任)	中華民國	林東興	男	102.10.01	0	0	0	0	0	0	CA State University, San Bernardino (Business Administration)	註4	-	-	-	-

註1：應包括總經理、副總經理、協理、各部門及分支機構主管資料，以及凡職位相當於總經理、副總經理或協理者，不論職稱，亦均應予揭露。

註2：與擔任目前職位相關之經歷，如於前揭期間曾於查核簽證會計師事務所或關係企業任職，應敘明其擔任之職稱及負責之職務。

註3：總經理或相當職務者(最高經理人)與董事長為同一人、互為配偶或一親等親屬時，應揭露其原因、合理性、必要性及因應措施(例如增加獨立董事席次，並應有過半數董事未兼任員工或經理人等方式)之相關資訊；本公司董事長兼任總經理，係為提升經營與決策效率，惟為強化董事會之大獨立性，已增加獨立董事席次為四席且有四分之三董事席次未兼任員工或經理人，應能有效發揮其監督職能。

註4：請參閱第11頁「兼任關係企業或其他公司職務表」。

註5：簡明仁自112年6月15日起辭任董事長一職，經董事會決議通過改派簡民智為新任董事長，簡民智就任日期為112年6月15日。

(三) 兼任關係企業或其他公司職務表

113年03月31日

企業名稱	職 稱	姓名或代表人
大眾電腦股份有限公司	董事長	大眾投控(簡民智)
大眾電腦股份有限公司	總經理	簡民智
大眾電腦股份有限公司	董事	大眾投控(羅安棟)
大眾電腦股份有限公司	董事	大眾投控(吳順意)
大眾電腦股份有限公司	監察人	大眾投控(李開天)
大眾電腦股份有限公司	會計主管	李宥華
大學創業投資股份有限公司	董事	簡明仁
攸泰科技股份有限公司	董事長	大眾投控(簡民智)
和盟投資股份有限公司	董事	簡明仁
坤眾科技股份有限公司	監察人	大眾投控(李開天)
城市智能科技股份有限公司	董事	大眾電腦(簡民智)
國王育樂股份有限公司	董事	國王祥華投資(簡民智)
眾晶科技股份有限公司	董事長	大眾投控(林東興)
眾晶科技股份有限公司	董事	大眾投控(羅安棟)
榮美創意科技股份有限公司	董事長	佳照投資(簡明仁)
睿剛電訊股份有限公司	董事長	攸泰科技(簡民智)
樂活生技開發股份有限公司	董事長	李開天
龍眾新媒體股份有限公司	董事	點空間科技(李開天)
龍眾新媒體股份有限公司	董事長	吳順意
明辰生技股份有限公司	監察人	簡明仁
智璞科技股份有限公司	董事	眾晶科技(簡民智)
豐藝電子股份有限公司	獨立董事	簡民智
訊連科技股份有限公司	獨立董事	簡民智
Brilliant World Limited	董事	Ming-Jeh Chien
FIC First International Holding B.V.	董事	Ming-Jeh Chien
3CEMS EUROPE B.V.	董事	Ming-Jeh Chien
High Standard Global Corporation	董事	Ming-Jeh Chien
Access Trend Limited.	董事	Ming-Jeh Chien
Broad Technology Inc.	董事	Ming-Jeh Chien
Broad Technology Inc.	董事	An-Ti Lo
Danriver, Inc.	董事	Ming-Jeh Chien
Danriver, Inc.	董事	An-Ti Lo
Prime Foundation Inc.	董事	Ming-Jeh Chien
Prime Foundation Inc.	董事	An-Ti Lo
Perfect Union Global Inc.	董事	Ming-Jeh Chien
Perfect Union Global Inc.	董事	An-Ti Lo
Danriver System Inc.	董事	Ming-Jeh Chien
Danriver System Inc.	董事	An-Ti Lo
3CEMS Corp.	董事	Ming-Jeh Chien

企業名稱	職 稱	姓名或代表人
3CEMS Corp.	董事	Chien, Leo Ming Tz
3CEMS Corp.	董事	An-Ti Lo
廣大科技(廣州)有限公司	監事	林東興
廣上科技(廣州)股份有限公司	董事	羅安棟
三希(香港)投資管理有限公司	董事	Chien, Leo Ming Tz

三、董事及主要經理人酬金資料

(一) 董事(含獨立董事)之酬金(個別揭露姓名及酬金方式)

112年12月31日

單位：新台幣仟元

職稱	姓名(註1)	董事酬金								A、B、C及D等四項總額及占稅後純益之比例(註10)				兼任員工領取相關酬金						A、B、C、D、E、F及G等七項總額及占稅後純益之比例(註10)		領取來自子公司以外轉投資事業或母公司酬金(註11)
		報酬(A)(註2)		退職退休金(B)		董事酬勞(C)(註3)		業務執行費用(D)(註4)		薪資、獎金及特支費等(E)(註5)		退職退休金(F)		員工酬勞(G)(註6)				本公司				
		本公司	財務報告內所有公司(註7)	本公司	財務報告內所有公司(註7)	本公司	財務報告內所有公司(註7)	本公司	財務報告內所有公司(註7)	本公司	財務報告內所有公司(註7)	本公司	財務報告內所有公司(註7)	本公司	財務報告內所有公司(註7)	現金金額	股票金額	現金金額	股票金額	本公司	財務報告內所有公司(註7)	
董事	佳照投資(股)公司	0	0	0	0	5	5	0	0	0.002%	0.002%	0	0	0	0	0	0	0	0	0.002%	0.002%	0
董事代表人	簡民智	0	0	0	0	0	0	25	25	0.008%	0.008%	0	7,735	0	0	3,780	0	4,030	0	1.146%	3.550%	0
董事代表人	簡明仁	0	0	0	0	0	0	10	10	0.003%	0.003%	0	404	0	0	0	0	0	0	0.003%	0.125%	0
董事	大學創業投資(股)公司(擔任董事至112年6月14日止)	0	0	0	0	0	0	0	0	0.000%	0.000%	0	0	0	0	0	0	0	0	0.000%	0.000%	0
董事	財團法人王楊嬌愛主社會福利慈善基金會(自112年6月15日起擔任董事)	0	0	0	0	5	5	0	0	0.002%	0.002%	0	0	0	0	0	0	0	0	0.002%	0.002%	0
董事代表人	李開天	0	0	0	0	0	0	10	10	0.003%	0.003%	0	0	0	0	0	0	0	0	0.003%	0.003%	0
董事代表人	吳順意	0	0	0	0	0	0	10	10	0.003%	0.003%	0	0	0	0	0	0	0	0	0.003%	0.003%	0
獨立董事	陳民本	0	0	0	0	350	350	60	60	0.071%	0.071%	0	0	0	0	0	0	0	0	0.071%	0.071%	0
獨立董事	高添慶	0	0	0	0	350	350	60	60	0.071%	0.071%	0	0	0	0	0	0	0	0	0.071%	0.071%	0
獨立董事	王政偉	0	0	0	0	350	350	65	65	0.072%	0.072%	0	0	0	0	0	0	0	0	0.072%	0.072%	0
獨立董事	董盛豐	0	0	0	0	350	350	30	30	0.062%	0.062%	0	0	0	0	0	0	0	0	0.062%	0.062%	0

註1：董事姓名應分別列示(法人股東應將法人股東名稱及代表人分別列示)，並分別列示一般董事及獨立董事，以彙總方式揭露各項給付金額。若董事兼任總經理或副總經理者應填列本表及下表(3-1)，或下表(3-2-1)及(3-2-2)。

註2：係指最近年度董事之報酬(包括董事薪資、職務加給、離職金、各種獎金、獎勵金等等)。

- 註3：係填列最近年度經董事會通過分派之董事酬勞金額。本公司業已於113年3月28日決議通過112年度員工及董事酬勞，尚需報告股東會。
- 註4：係指最近年度董事之相關業務執行費用(包括車馬費、特支費、各種津貼、宿舍、配車等實物提供等等)。如提供房屋、汽車及其他交通工具或專屬個人之支出時，應揭露所提供資產之性質及成本、實際或按公平市價設算之租金、油資及其他給付。另如配有司機者，請附註說明公司給付該司機之相關報酬，但不計入酬金。
- 註5：係指最近年度董事兼任員工(包括兼任總經理、副總經理、其他經理人及員工)所領取包括薪資、職務加給、離職金、各種獎金、獎勵金、車馬費、特支費、各種津貼、宿舍、配車等實物提供等等。如提供房屋、汽車及其他交通工具或專屬個人之支出時，應揭露所提供資產之性質及成本、實際或按公平市價設算之租金、油資及其他給付。另如配有司機者，請附註說明公司給付該司機之相關報酬，但不計入酬金。另依IFRS 2「股份基礎給付」認列之薪資費用，包括取得員工認股權憑證、限制員工權利新股及參與現金增資認購股份等，亦應計入酬金。
- 註6：係指最近年度董事兼任員工(包括兼任總經理、副總經理、其他經理人及員工)取得員工酬勞(含股票及現金)者，應揭露最近年度經董事會通過分派員工酬勞金額，若無法預估者則按去年實際分派金額比例計算今年擬議分派金額，並另應填列附表一之三。
- 註7：應揭露合併報告內所有公司(包括本公司)給付本公司董事各項酬金之總額。
- 註8：本公司給付每位董事各項酬金總額，於所歸屬級距中揭露董事姓名。
- 註9：應揭露合併報告內所有公司(包括本公司)給付本公司每位董事各項酬金總額，於所歸屬級距中揭露董事姓名。
- 註10：稅後純損係指最近年度個體或個別財務報告之稅後純損。
- 註11：a.本欄應明確填列公司董事領取來自子公司以外轉投資事業或母公司相關酬金金額(若無者，則請填「無」)。
b.公司董事如有領取來自子公司以外轉投資事業或母公司相關酬金者，應將公司董事於子公司以外轉投資事業或母公司所領取之酬金，併入酬金級距表之I欄，並將欄位名稱改為「母公司及所有轉投資事業」。
c.酬金係指本公司董事擔任子公司以外轉投資事業或母公司之董事、監察人或經理人等身分所領取之報酬、酬勞(包括員工、董事及監察人酬勞)及業務執行費用等相關酬金。
- *本表所揭露酬金內容與所得稅法之所得概念不同，故本表目的係作為資訊揭露之用，不作課稅之用。

(二) 總經理及副總經理之酬金(彙總配合級距揭露姓名方式)

112年12月31日
單位：新台幣仟元

職稱	姓名(註1)	薪資(A)(註2)		退職退休金(B)		獎金及特支費等(C)(註3)		員工酬勞金額(D)(註4)				A、B、C及D等四項總額及占稅後純損之比例(%) (註8)		領取來自子公司以外轉投資事業或母公司酬金(註9)
		本公司	財務報告內所有公司(註5)	本公司	財務報告內所有公司(註5)	本公司	財務報告內所有公司(註5)	本公司		財務報告內所有公司(註5)		本公司	財務報告內所有公司(註5)	
								現金金額	股票金額	現金金額	股票金額			
董事長兼總經理	簡民智	0	4,655	0	0	0	3,080	3,780	0	4,030	0	1.14%	3.54%	無
副總經理	羅安棟	1,877	1,877	0	0	325	325	584	0	584	0	0.84%	0.84%	無

*不論職稱，凡職位相當於總經理、副總經理者(例如：總裁、執行長、總監...等等)，均應予揭露。

*本公司已無舊制勞工，故無須按月提繳退休準備金。

*112年度員工酬勞為預估值，尚需報告股東會(擬於113年下半年度核發)。

(三) 總經理及副總經理酬金級距

給付本公司各個總經理及副總經理酬金級距	總經理及副總經理姓名	
	本公司(註 6)	財務報告內所有公司 (註 7)
低於 1,000,000 元	-	-
1,000,000 元(含)~2,000,000 元(不含)	-	-
2,000,000 元(含)~3,500,000 元(不含)	1 人(羅安棟)	1 人(羅安棟)
3,500,000 元(含)~5,000,000 元(不含)	1 人(簡民智) (註 10)	-
5,000,000 元(含)~10,000,000 元(不含)	-	1 人(簡民智)
10,000,000 元(含)~15,000,000 元(不含)	-	-
15,000,000 元(含)~30,000,000 元(不含)	-	-
30,000,000 元(含)~50,000,000 元(不含)	-	-
50,000,000 元(含)~100,000,000 元(不含)	-	-
100,000,000 元以上	-	-
總計	2 人	2 人

註 1：總經理及副總經理姓名應分別列示，以彙總方式揭露各項給付金額。若董事兼任總經理或副總經理者應填列表及上表(1-1)，或(1-2-1)及(1-2-2)。

註 2：係填列最近年度總經理及副總經理薪資、職務加給、離職金。

註 3：係填列最近年度總經理及副總經理各種獎金、獎勵金、車馬費、特支費、各種津貼、宿舍、配車等實物提供及其他報酬金額。如提供房屋、汽車及其他交通工具或專屬個人之支出時，應揭露所提供資產之性質及成本、實際或按公平市價設算之租金、油資及其他給付。另如配有司機者，請附註說明公司給付該司機之相關報酬，但不計入酬金。另依 IFRS 2「股份基礎給付」認列之薪資費用，包括取得員工認股權憑證、限制員工權利新股及參與現金增資認購股份等，亦應計入酬金。

註 4：係填列最近年度經董事會通過分派總經理及副總經理之員工酬勞金額(含股票及現金)，若無法預估者則按去年實際分派金額比例計算今年擬議分派金額，並另應填列附表一之三。

註 5：應揭露合併報告內所有公司(包括本公司)給付本公司總經理及副總經理各項酬金之總額。

註 6：本公司給付每位總經理及副總經理各項酬金總額，於所歸屬級距中揭露總經理及副總經理姓名。

註 7：應揭露合併報告內所有公司(包括本公司)給付本公司每位總經理及副總經理各項酬金總額，於所歸屬級距中揭露總經理及副總經理姓名。

註 8：稅後純益係指最近年度個體或個別財務報告之稅後純益。

註 9：a.本欄應明確填列公司總經理及副總經理領取來自子公司以外轉投資事業或母公司相關酬金金額(若無者，則請填「無」)。

b.公司總經理及副總經理如有領取來自子公司以外轉投資事業或母公司相關酬金者，應將公司總經理及副總經理於子公司以外轉投資事業或母公司所領取之酬金，併入酬金級距表 E 欄，並將欄位名稱改為「母公司及所有轉投資事業」。

c. 酬金係指本公司總經理及副總經理擔任子公司以外轉投資事業或母公司之董事、監察人或經理人等身分所領取之報酬、酬勞(包括員工、董事及監察人酬勞)及業務執行費用等相關酬金。

註 10：總經理並未在本公司領取薪資，此僅預估本公司發放之 112 年度員工酬勞。

*本表所揭露酬金內容與所得稅法之所得概念不同，故本表目的係作為資訊揭露之用，不作課稅之用。

(四) 上市公司前五位酬金最高主管之酬金 (個別揭露姓名及酬金方式)

112年12月31日

單位：新台幣仟元

職稱	姓名 (註1)	薪資(A) (註2)		退職退休金 (B)		獎金及特支 費等(C)(註 3)		員工酬勞金額(D) (註4)				A、B、C及D 等四項總額占稅 後純益之比例 (%) (註6)		領取自 子公司 以外 轉投 資事 業或 母公 司 酬金 (註 7)
		本公 司	財務報 告內所 有公司 (註5)	本公 司	財務報 告內所 有公司 (註5)	本公 司	財務報 告內所 有公司 (註5)	本公司		財務報告內所 有公司(註5)		本公 司	財務報 告內所 有公司	
								現金金 額	股票 金額	現金金 額	股票 金額			
董事長 兼總經理	簡民智	0	4,655	0	0	0	3,080	3,780	0	4,030	0	1.14%	3.54%	無
副總 經理	羅安棟	1,877	1,877	0	0	325	325	584	0	584	0	0.84%	0.84%	無
協理 (兼任)	林東興	0	1,303	0	0	0	55	111	0	111	0	0.03%	0.44%	無
協理 (兼任)	李宥華	0	1,030	0	0	0	48	331	0	331	0	0.10%	0.42%	無

*112年度員工酬勞為預估值，分派總金額尚需報告股東會後於112年年底核發。

註1：所稱「前五位酬金最高主管」，該主管係指公司經理人，至有關經理人之認定標準，依據前財政部證券暨期貨管理委員會92年3月27日台財證三字第0920001301號函令規定「經理人」之適用範圍辦理。至於「前五位酬金最高」計算認定原則，係以公司經理人領取來自合併財務報告內所有公司之薪資、退職退休金、獎金及特支費等，以及員工酬勞金額之合計數（亦即A+B+C+D四項總額），並予以排序後之前五位酬金最高者認定之。若董事兼任前開主管者應填列表及上表（董事含獨立董事之酬金）。

註2：係填列最近年度前五位酬金最高主管之薪資、職務加給、離職金。

註3：係填列最近年度前五位酬金最高主管之各種獎金、獎勵金、車馬費、特支費、各種津貼、宿舍、配車等實物提供及其他報酬金額。如提供房屋、汽車及其他交通工具或專屬個人之支出時，應揭露所提供資產之性質及成本、實際或按公平市價設算之租金、油資及其他給付。另如配有司機者，請附註說明公司給付該司機之相關報酬，但不計入酬金。另依IFRS 2「股份基礎給付」認列之薪資費用，包括取得員工認股權憑證、限制員工權利新股及參與現金增資認購股份等，亦應計入酬金。

註4：係填列最近年度經董事會通過分派前五位酬金最高主管之員工酬勞金額（含股票及現金），若無法預估則按去年實際分派金額比例計算今年擬議分派金額，並另應填列附表一之三。

註5：應揭露合併報告內所有公司(包括本公司)給付前五位酬金最高主管各項酬金之總額。

註6：稅後純益係指最近年度個體或個別財務報告之稅後純益。

註7：a.本欄應明確填列公司前五位酬金最高主管領取來自子公司以外轉投資事業或母公司相關酬金金額(若無者，則請填「無」)。

b.酬金係指本公司前五位酬金最高主管擔任子公司以外轉投資事業或母公司之董事、監察人或經理人等身分所領取之報酬、酬勞(包括員工、董事及監察人酬勞)及業務執行費用等相關酬金。

*本表所揭露酬金內容與所得稅法之所得概念不同，故本表目的係作為資訊揭露之用，不作課稅之用。

(五) 本公司及合併報表所有公司最近二年支付董事、總經理及副總經理之酬金總額占稅後純益比例如下：

單位：新台幣仟元

項目	112 年		111 年	
	本公司 (大眾控)	合併財務報告	本公司 (大眾控)	合併財務報告
稅後純益 (註 1)	332,140	332,140	476,470	476,470
支付董事酬金總額 (註 2)	1,717	1,717	1,263	1,263
董事酬金所佔比例	0.5170%	0.5170%	0.2653%	0.2653%
支付總經理及副總經理酬金總額	6,567	14,553	2,585	12,113
總經理及副總經理酬金所佔比例	1.9773%	4.3816%	0.5425%	2.5423%

註1：稅後純益係指當年度個體或合併財務報告之「歸屬於母公司業主之淨利」。

註2：上述董事酬金包含董事薪資、退職退休金、獎金、特支費 (車馬費) 及盈餘分配之紅利等報酬 (未包含董事兼任員工領取相關酬金)。

本公司明訂「董事、監察人酬金核給辦法」及「經理人績效考核與酬金標準作業準則」，以為經理人委任、解任、薪酬評核及績效考核之依據，該辦法與作業準則業經公司薪資報酬委員會審議並轉呈董事會通過核准實施，並不定期檢討與評估，確保公司之薪資報酬符合相關法令規定，且以公司目標達成及財務狀況，評核個人績效與公司經營績效及未來風險之關聯合理性並說明如下：

1. 董事酬金

本公司董事酬金包括董事薪資、董事酬勞及業務執行費用：

- I. 董事薪資：係依本公司章程規定，每年不問盈虧，得在新台幣貳仟萬元總額範圍內，授權由董事會自行訂定給付標準。
- II. 董事酬勞：係依本公司章程規定，公司年度如有獲利，由董事會決議提撥不高於 1.5% 為董事酬勞，且應提股東會報告。但公司尚有累積虧損時，應先保留彌補虧損，再依前項比例提撥董事酬勞。民國 112 年度董事酬勞業經民國 113 年 3 月 25 日召開之薪酬委員會提議並經董事會決議通過，提撥稅前淨利的 0.4% 為董事酬勞 (含獨立董事酬勞)，計新台幣 1,422 仟元。
- III. 業務執行費用包含出席董事會及功能性委員會等會議之車馬費。依本公司章程規定，本公司董事出席本公司會議時，每人每次出席費新台幣貳仟伍佰元，獨立董事每人每次出席費新台幣伍仟元。本公司民國 112 年度董事及獨立董事之車馬費總計新台幣貳拾玖萬伍仟元整。

2. 總經理及副總經理酬金

本公司總經理及副總經理酬金包含基本薪資、獎金及員工酬勞等。獎金及員工酬勞視公司整體經營績效分配，並依公司章程、個人績效表現、考績評核作業辦法、各項獎金發放辦法，經薪資報酬委員會審議後經董事會通

過後執行。

- I. 退休金：本公司依法針對適用勞工退休金條例退休金制度(勞退新制)規定之高階經理人，按月提繳其工資的6%之金額至勞工個人退休金帳戶。
- II. 獎金：係包含各種獎金、獎勵金及各種津貼等報酬。本公司訂有「經理人績效考核與酬金標準作業準則」。透過定期績效考評及與公司經營績效連結，由薪資報酬委員會審議後經董事會通過後執行。薪酬委員會提出獎金建議並經董事會核定之。
- III. 員工酬勞：係依本公司章程規定，公司年度如有獲利，由董事會決議提撥2%~10%為員工酬勞，並提報股東會通過。如公司尚有累積虧損時，應先保留彌補虧損，再依前項比例提撥董事酬勞。民國112年度員工酬勞業經民國113年3月25日召開之薪酬委員會提議並經董事會決議通過，提撥稅前淨利的4%為員工酬勞，計新台幣14,222仟元。

(六) 分派員工酬勞之經理人姓名及分派情形

112年12月31日

	職稱 (註1)	姓名 (註1)	股票金額	現金金額	總計	總額占稅後純益之 比例(%)
經理人	總經理	簡民智	-	4,807仟元	4,807仟元	1.45%
	副總經理	羅安棟				
	協理(兼任)	李宥華				
	協理(兼任)	林東興				

*112年員工酬勞為預估值，尚需報告股東會(擬於113年下半年度核發)。

註1：應揭露個別姓名及職稱，但得以彙總方式揭露獲利分派情形。

註2：係填列最近年度經董事會通過分派經理人之員工酬勞金額(含股票及現金)，若無法預估者則按去年實際分派金額比例計算今年擬議分派金額。稅後純益係指最近年度之稅後純益；已採用國際財務報導準則者，稅後純益係指最近年度個體或個別財務報告之稅後純益。

註3：經理人之適用範圍，依據本會92年3月27日台財證三字第0920001301號函令規定，其範圍如下：

- (1) 總經理及相當等級者
- (2) 副總經理及相當等級者
- (3) 協理及相當等級者
- (4) 財務部門主管
- (5) 會計部門主管
- (6) 其他有為公司管理事務及簽名權利之人

註4：若董事、總經理及副總經理有領取員工酬勞(含股票及現金)者，除填列附表一之二外，另應再填列表。

四、公司治理運作情形

(一) 董事會運作情形

1. 112 年度截至年報刊載，董事會開會 12 次(A)，董事(獨立董事)出列席情形如下：

113 年 03 月 31 日

職稱	姓名(註 1)	實際出(列)席次數 B	委託出席次數	實際出(列)席率(%)【B/A】(註 2)	備註
董事長	佳照投資(股)公司 代表人：簡民智	12	0	100%	新任日期： 112.06.15
董事	佳照投資(股)公司 代表人：簡明仁	3	9	25%	連任日期： 112.06.15
董事	財團法人王楊嬌愛主社會 福利慈善基金會 代表人：吳順意	12	0	100%	新任日期： 112.06.15
董事	財團法人王楊嬌愛主社會 福利慈善基金會 代表人：李開天	12	0	100%	新任日期： 112.06.15
獨立董事	陳民本	12	0	100%	連任日期： 112.06.15
獨立董事	高添慶	11	1	91.67%	連任日期： 112.06.15
獨立董事	王政偉	12	0	100%	連任日期： 112.06.15
獨立董事	董盛豐	12	0	100%	新任日期： 112.06.15

其他應記載事項：

一、董事會之運作如有下列情形之一者，應敘明董事會日期、期別、議案內容、所有獨立董事意見及公司對獨立董事意見之處理：

(一) 證券交易法第 14 條之 3 所列事項：

本公司已設立審計委員會，依證券交易法第 14 條之 5 規定，不適用證券交易法第 14 條之 3 規定。

(二) 除前開事項外，其他經獨立董事反對或保留意見且有紀錄或書面聲明之董事會議決事項：本公司獨立董事對於民國 112 年度董事會議均無反對保留意見，詳如第 37 至 39 頁，民國 112 年度董事會重要決議暨獨立董事意見及公司對獨立董事意見之處理。

二、董事對利害關係議案迴避之執行情形，應敘明董事姓名、議案內容、應利益迴避原因以及參與表決情形。

日期	議案	迴避情形
112/03/29	本公司民國 111 年度員工及董事酬勞分派案。	討論個別董事之酬勞時，該名董事進行利益迴避。
	提名並審核董事(含獨立董事)候選人名單。	董事針對其得列為第八屆董事會董事及獨立董事名單之資格討論時，該名董事進行利益迴避。
	擬解除新選任董事及其代表人競業禁止之限制案。	各董事及獨立董事針對各自本公司及直接或間接持有 100% 之子公司或其他公司與其自身競業明細解除之討論時，離席並迴避表決。
112/05/11	本公司第二屆企業永續發展委員會改選案。	討論個別委員任命時，該名董事進行利益迴避。
112/06/15	推選第八屆董事長案。	簡民智董事為被提名人，因此利益迴避不參與討論表決。
	委任本公司第五屆薪資報酬委員會委員案。	討論個別委員任命時，該名董事進行利益迴避。

	資金貸與關聯企業大眾電腦股份有限公司案。	簡明仁董事為本案之利害關係人，因此利益迴避不參與討論表決。
113/03/29	本公司民國 112 年度員工及董事酬勞分派案。	討論個別董事之酬勞時，該名董事進行利益迴避。

三、上市上櫃公司應揭露董事會自我(或同儕)評鑑之評估週期及期間、評估範圍、方式及評估內容等資訊，並填列附表二(2)董事會評鑑執行情形。

評估週期	評估期間	評估範圍	評估方式	評估內容
每年一次	112 年 1 月 1 日至 112 年 12 月 31 日	包括董事會績效自評、董事成員自評、功能性委員會(審計委員會、薪資報酬委員會)之績效自評。	每年年度結束時，由董事成員完成自評問卷之圈選。	(1)董事會績效評估：對公司營運之參與程度、提升董事會決策品質、董事會組成與結構、董事之選任及持續進修、內部控制。 (2)個別董事成員績效評估：公司目標與任務之掌握、董事職責認知、對公司營運之參與程度、內部關係經營與溝通、董事之專業及持續進修、內部控制。 (3)功能性委員會績效評估：對公司營運之參與程度、功能性委員會職責認知、提升功能性委員會決策品質、功能性委員會組成及成員選任、內部控制。

註 1：係填列董事會評鑑之執行週期，例如：每年執行一次。

註 2：係填列董事會評鑑之涵蓋期間，例如：對董事會 112 年 1 月 1 日至 112 年 12 月 31 日之績效進行評估。

註 3：評估之範圍包括董事會、個別董事成員及功能性委員會之績效評估。

註 4：評估之方式包括董事會內部自評、董事成員自評、同儕評估、委任外部專業機構、專家或其他適當方式進行績效評估。

註 5：評估內容依評估範圍至少包括下列項目：

- (1)董事會績效評估：至少包括對公司營運之參與程度、董事會決策品質、董事會組成與結構、董事的選任及持續進修、內部控制等。
- (2)個別董事成員績效評估：至少包括公司目標與任務之掌握、董事職責認知、對公司營運之參與程度、內部關係經營與溝通、董事之專業及持續進修、內部控制等。
- (3)功能性委員會績效評估：對公司營運之參與程度、功能性委員會職責認知、功能性委員會決策品質、功能性委員會組成及成員選任、內部控制等。

*本公司已建立董事會績效評估制度，董事會並於 109 年 11 月 10 日通過董事會績效評估辦法，以發揮董事會成員自我鞭策，提昇董事會運作之功能。董事會績效評估每年執行一次，年度結束後辦理董事會內部自評與董事自評，評估結果於次一年度第一季結束前完成彙總，並將結果報告呈送董事參考。

四、當年度及最近年度加強董事會職能之目標(例如設立審計委員會、提昇資訊透明度等)與執行情形評估：本公司為健全公司治理及加強董事會相關職能，除原已設置之審計委員會及薪資報酬委員會，協助董事會執行薪資報酬管理機能，並於民國 111 年成立企業永續發展委員會，協助董事會相關作業規範。

註 1：董事、監察人屬法人者，應揭露法人股東名稱及其代表人姓名。

註 2：(1)年度終了日前有董事監察人離職者，應於備註欄註明離職日期，實際出席(列)席率(%)則以其在職期間董事會開會次數及其實際出席(列)席次數計算之。

(2)年度終了日前，如有董事監察人改選者，應將新、舊任董事監察人均予以填列，並於備註欄註明該董事監察人為舊任、新任或連任及改選日期。實際出席(列)席率(%)則以其在職期間董事會開會次數及其實際出席(列)席次數計算之。

(三) 審計委員會運作情形：

112 年度至年報刊載，審計委員會開會 12 次(A)，列席情形如下：

113 年 03 月 31 日

職稱	姓名	實際列席次數 (B)	委託出席次數	實際列席率(%) (B/A)(註)	備註
獨立董事	高添慶	11	1	91.67%	連任日期： 112.06.15
獨立董事	陳民本	12	0	100%	連任日期： 112.06.15
獨立董事	王政偉	12	0	100%	連任日期： 112.06.15
獨立董事	董盛豐	12	0	100%	新任日期： 112.06.15

其他應記載事項：

一、審計委員會之運作如有下列情形之一者，應敘明審計委員會召開日期、期別、議案內容、獨立董事反對意見、保留意見或重大建議項目內容，審計委員會決議結果以及公司對審計委員會意見之處理：

(一)證券交易法第 14 條之 5 所列事項。

(二)除前開事項外，其他未經審計委員會通過，而經全體董事三分之二以上同意之議決事項：無此情事。

二、獨立董事對利害關係議案迴避之執行情形，應敘明獨立董事姓名、議案內容、應利益迴避原因以及參與表決情形：無此情形。

三、獨立董事與內部稽核主管及會計師之溝通情形（應包括就公司財務、業務狀況進行溝通之重大事項、方式及結果等）：

日期	方式	溝通對象	內容	結果
112/03/15	審計委員會	稽核主管	1. 內部稽核業務報告。 2. 111 年度內部控制制度聲明書。	1. 經審計委員會審閱，獨立董事均無反對意見或其他指示。 2. 本案經主席徵詢全體出席委員無異議照案通過，並提董事會決議。
112/03/15	單獨座談會	簽證會計師	會計師與獨立董事說明 111 年度查核情形，針對關鍵查核事項進行討論及溝通	無重大意見
112/03/29	審計委員會	稽核主管	111 年度董事會績效評估執行結果。	本案經主席徵詢全體出席委員無異議照案通過，並提董事會決議。
		簽證會計師	111 年度合併財務報表及個體財務報表編制。	本案經主席徵詢全體出席委員無異議照案通過，並提董事會決議。
112/05/11	審計委員會	稽核主管	內部稽核業務報告	經審計委員會審閱，獨立董事均無反對意見或其他指示。
		簽證會計師	112 年第一季合併財務報告	簽證會計師列席報告民國 112 年第一季合併財務報告之核閱結論，本案經主席徵詢全體出席委員無異議照案通過，並提董事會決議。
112/08/10	審計委員會	稽核主管	內部稽核業務報告	經審計委員會審閱，獨立董事均無反對意見或其他指示。
		簽證會計師	112 年第二季合併財務報告	簽證會計師列席報告民國 112 年第二季合併財務報告之核閱結論，本案經主席徵詢全體出席委員無異議照案通過，並提董事會決議。
112/11/09	審計委員會	稽核主管	內部稽核業務報告	經審計委員會審閱，獨立董事均無反對意見或其他指示。
		簽證會計師	112 年第三季合併財務報告	簽證會計師列席報告民國 112 年第三季合併財務報告之核閱結論，本案經主席徵詢全體出席委員無異議照案通過，並提董事會決議。

註：* 年度終了日前有獨立董事離職者，應於備註欄註明離職日期，實際出席率(%)則以其在職期間審計委員會開會次數及其實際出席次數計算之。

* 年度終了日前，有獨立董事改選者，應將新、舊任獨立董事均予以填列，並於備註欄註明該獨立董事為舊任、新任或連任及改選日期。實際出席率(%)則以其在職期間審計委員會開會次數及其實際出席次數計算之。

(四) 公司治理運作情形及其與上市上櫃公司治理實務守則差異情形及原因

評估項目	運作情形(註1)			與上市上櫃公司治理實務守則差異情形及原因
	是	否	摘要說明	
一、公司是否依據「上市上櫃公司治理實務守則」訂定並揭露公司治理實務守則?	V		尚未訂定公司治理實務守則，但已設立「審計委員會」，董事、獨立董事之行使職權、內部控制等均依「上市上櫃公司治理實務守則」之精神及規範辦理。	無。
二、公司股權結構及股東權益				
(一)公司是否訂定內部作業程序處理股東建議、疑義、糾紛及訴訟事宜，並依程序實施?	V		(一)公司已設置發言人處理股東建議、疑義、糾紛及訴訟事宜，並依程序實施。	無。
(二)公司是否掌握實際控制公司之主要股東及主要股東之最終控制者名單?	V		(二)隨時掌握董事、獨立董事、經理人及持股百分之十以上大股東持股情形，並依法定期揭露。	無。
(三)公司是否建立、執行與關係企業間之風險控管及防火牆機制?	V		(三)已依法建立內部控制制度中之相關制度，如「子公司監理辦法」及「關係人交易管理程序」。	無。
(四)公司是否訂定內部規範，禁止公司內部人利用市場未公開資訊買賣有價證券?	V		(四)本公司訂有「內部重大資訊處理暨防範內線交易管理作業程序」，嚴格禁止內部人利用市場上未公開資訊買賣有價證券。	無。
三、董事會之組成及職責				
(一)董事會是否就成員組成擬訂多元化方針及落實執行?		V	(一)尚未制定，惟董事會成員均符合法令規定之專業資格及工作經驗。	未來視實際需要或法令規定適時辦理。
(二)公司除依法設置薪資報酬委員會及審計委員會外，是否自願設置其他各類功能性委員會?	V		(二)本公司於112年6月9日增設永續發展委員會，後續將考量經濟情勢及合宜時機設置各項功能委員會。	無。

評估項目	運作情形(註1)			與上市上櫃公司治理實務守則差異情形及原因
	是	否	摘要說明	
(三)公司是否訂定董事會績效評估辦法及其評方式，每年並定期進行績效評估?	V		<p>(三)本公司已依法訂定「董事會績效評估辦法」。衡量董事會、個別董事成員及功能性委員會績效評估之項目，至少包括下列面向或其他依法令要求或調整之項目：</p> <p>一、董事會績效評估：對公司營運之參與程度、提升董事會決策品質、董事會組成與結構、董事之選任及持續進修、內部控制。</p> <p>二、個別董事成員績效評估：對公司目標與任務之掌握、董事職責認知、對公司營運之參與程度、內部關係經營與溝通、董事之專業及持續進修、內部控制。</p> <p>三、功能性委員會績效評估：對公司營運之參與程度、功能性委員會職責認知、功能性委員會決策品質、功能性委員會組成與成員選任、內部控制。</p> <p>董事會績效評估之指標，應依據本公司之運作及需求訂定符合且適於公司執行績效評估之內容。每年董事會績效評估結果應於次一年第一季前提報董事會，並針對可加強處進行改善。</p> <p>本年度內部績效評估採問卷內部自評整體董事會、各功能性委員會及個別董事績效，評估結果均為優良。前開績效評估報告已於民國一一三年三月二十八日向董事會呈報，將持續檢視本公司相關績效評估辦法，據以精進。</p>	無。

評估項目	運作情形(註1)			與上市上櫃公司治理實務守則差異情形及原因														
	是	否	摘要說明															
(四)公司是否定期評估簽證會計師獨立性?	V		<p>(四)每年依會計師提供「超然獨立聲明書」及「審計品質指標(AQIs)」檢視本公司之簽證會計師之獨立性，確認會計師與本公司除簽證及財稅案件之費用外，無其他之財務利益及業務關係，及在查核經驗與受訓時數均優於同業平均水準。本公司最近一次評估結果於113年3月28日經審計委員會及董事會審議通過，簽證會計師皆符合獨立性要求。</p> <table border="1"> <thead> <tr> <th>獨立性</th> <th>符合</th> </tr> </thead> <tbody> <tr> <td>簽證會計師是否未擔任本公司或關係企業之董事或獨立董事?</td> <td>V</td> </tr> <tr> <td>簽證會計師是否未為本公司或關係企業之股東?</td> <td>V</td> </tr> <tr> <td>簽證會計師是否未在本公司或關係企業支薪?</td> <td>V</td> </tr> <tr> <td>簽證會計師是否未已連續七年提供本公司審計服務?</td> <td>V</td> </tr> <tr> <td>簽證會計師是否確認其所屬聯合會計師事務所已遵循相關獨立性之規範。</td> <td>V</td> </tr> <tr> <td>簽證會計師所屬聯合會計師事務所之共同執業會計師卸任一年以內是否未擔任本公司董事、經理人或對審計案件有重大影響之職務?</td> <td>V</td> </tr> </tbody> </table> <p>經評估後，委任簽證會計師皆未有以上獨立性評估項目所述情事，符合獨立性規定，可委任簽證。</p>	獨立性	符合	簽證會計師是否未擔任本公司或關係企業之董事或獨立董事?	V	簽證會計師是否未為本公司或關係企業之股東?	V	簽證會計師是否未在本公司或關係企業支薪?	V	簽證會計師是否未已連續七年提供本公司審計服務?	V	簽證會計師是否確認其所屬聯合會計師事務所已遵循相關獨立性之規範。	V	簽證會計師所屬聯合會計師事務所之共同執業會計師卸任一年以內是否未擔任本公司董事、經理人或對審計案件有重大影響之職務?	V	無。
獨立性	符合																	
簽證會計師是否未擔任本公司或關係企業之董事或獨立董事?	V																	
簽證會計師是否未為本公司或關係企業之股東?	V																	
簽證會計師是否未在本公司或關係企業支薪?	V																	
簽證會計師是否未已連續七年提供本公司審計服務?	V																	
簽證會計師是否確認其所屬聯合會計師事務所已遵循相關獨立性之規範。	V																	
簽證會計師所屬聯合會計師事務所之共同執業會計師卸任一年以內是否未擔任本公司董事、經理人或對審計案件有重大影響之職務?	V																	

評估項目	運作情形(註1)			與上市上櫃公司治理實務守則差異情形及原因
	是	否	摘要說明	
四、上市上櫃公司是否配置適任及適當人數之公司治理人員，並指定公司治理主管，負責公司治理相關事務(包括但不限於提供董事、監察人執行業務所需資料、協助董事、監察人遵循法令、依法辦理董事會及股東會之會議相關事宜、製作董事會及股東會議事錄等)?	V		已於 112 年 3 月 29 日董事會通過設置公司治理主管，負責公司治理相關事務。	無。
五、公司是否建立與利害關係人(包括但不限於股東、員工、客戶及供應商等)溝通管道，及於公司網站設置利害關係人專區，並委適回應利害關係人所關切之重要企業社會責任議題?	V		本公司對不同主體(含利害關係人)皆視不同狀況設有溝通管道。	無。
六、公司是否委任專業股務代辦機構辦理股東會事務?	V		本公司已委任富邦證券股份有限公司股務代理部辦理股東會事務。	無。
七、資訊公開				
(一)公司是否架設網站，揭露財務業務及公司治理資訊?	V		(一)本公司透過公司網站(www.ficg.com.tw)隨時揭露相關資訊。	無。
(二)公司是否採行其他資訊揭露之方式(如架設英文網站、指定專人負責公司資訊之蒐集及揭露、落實發言人制度、法人說明會過程放置公司網站)?	V		(二)子公司已架設英文網站，落實發言人制度，指定公關部門負責公司資訊之蒐集與揭露。	無。
(三)公司是否於會計年度終了後兩個月內公告並申報年度財務報告，及於規定期限前提早公告並申報一、二、三季財務報告與各月份營運情形?		V	(三)本公司依規定期間內公告並申報財務報告。	無。

評估項目	運作情形(註1)			與上市上櫃公司治理實務守則差異情形及原因
	是	否	摘要說明	
八、公司是否有其他有助於瞭解公司治理運作情形之重要資訊(包括但不限於員工權益、僱員關懷、投資者關係、供應商關係、利害關係人之權利、董事及監察人進修之情形、風險管理政策及風險衡量標準之執行情形、客戶政策之執行情形、公司為董事及監察人購買責任保險之情形等)?	V		請參考本年報 P.36(九)內容，其他足以增進對公司治理運作之瞭解之重要資訊。	無。
<p>九、請就臺灣證券交易所股份有限公司公司治理中心最近年度發布之公司治理評鑑結果說明已改善情形，及就尚未改善者提出優先加強事項與措施。(未列入受評公司者無需填列)：</p> <p>(1)本公司將對未得分事項進行討論後續精進方向。</p> <p>(2)優先加強事項:公司網站揭露保障人權政策與執行情形、公司網站揭露各項員工福利措施、退休制度與其實施情形、人身安全與工作環境的保護措施與其實施情形，以及揭露董事會督導永續發展推動情形。</p>				

(五) 薪酬委員會組成運作情形

1. 薪資報酬委員會成員資料

身分別 (註1)	姓名	條件	是否具有五年以上工作經驗及下列專業資格			符合獨立性情形(註2)												兼任其他 公司薪資 報酬委員 家數	備註
			商務、法 務、財 務、會計 或公司業 務所需相 關料系之 公私立大 專院校講 師以上	法官、檢察 官、律師、會 計師或其他與 公司業務所需 之國家考試及 格領有證書 之專門職業及 技術人員	具有商 務、法 務、財 務、會計 或公務 司業務之 所需之 工作經 驗	1	2	3	4	5	6	7	8	9	10	11	12		
獨立董 事	陳民本	-	-	V	V	V	V	V	V	V	V	V	V	V	V	V	V	-	
獨立董 事	高添慶	-	-	V	V	V	V	V	V	V	V	V	V	V	V	V	V	-	
獨立董 事	王政偉	-	-	V	V	V	V	V	V	V	V	V	V	V	V	V	V	-	

註1：身分別請填列係為董事、獨立董事或其他。

註2：各成員於選任前二年及任職期間符合下述各條件者，請於各條件代號下方空格中打“√”。

- (1) 非公司或其關係企業之受僱人。
- (2) 非公司或其關係企業之董事、監察人(但如為公司與其母公司、子公司或屬同一母公司之子公司依本法或當地國法令設置之獨立董事相互兼任者，不在此限)。
- (3) 非本人及其配偶、未成年子女或以他人名義持有公司已發行股份總數 1%以上或持股前十名之自然人股東。
- (4) 非(1)所列之經理人或(2)、(3)所列人員之配偶、二親等以內親屬或三親等以內直系血親親屬。
- (5) 非直接持有公司已發行股份總數 5%以上、持股前五名或依公司法第 27 條第 1 項或第 2 項指派代表人擔任公司董事或監察人之法人股東之董事、監察人或受僱人(但如為公司與其母公司、子公司或屬同一母公司之子公司依本法或當地國法令設置之獨立董事相互兼任者，不在此限)。
- (6) 非與公司之董事席次或有表決權之股份超過半數係由同一人控制之他公司董事、監察人或受僱人(但如為公司與其母公司、子公司或屬同一母公司之子公司依本法或當地國法令設置之獨立董事相互兼任者，不在此限)。
- (7) 非與公司之董事長、總經理或相當職務者互為同一人或配偶之他公司或機構之董事(理事)、監察人(監事)或受僱人(但如為公司與其母公司、子公司或屬同一母公司之子公司依本法或當地國法令設置之獨立董事相互兼任者，不在此限)。
- (8) 非與公司有財務或業務往來之特定公司或機構之董事(理事)、監察人(監事)、經理人或持股 5%以上股東(但特定公司與機構如持有公司已發行股份總數 20%以上，未超過 50%，且為公司與其母公司、子公司或屬同一母公司之子公司依本法或當地國法令設置之獨立董事相互兼任者，不在此限)。
- (9) 非為公司或關係企業提供審計或最近二年取得報酬累計金額未逾新臺幣 50 萬元之商務、法務、財務、會計等相關服務之專業人士、獨資、合夥、公司或機構之企業主、合夥人、董事(理事)、監察人(監事)、經理人及其配偶。但依證券交易法或企業併購法相關法令履行職權之薪資報酬委員會、公開收購審議委員會或併購特別委員會成員，不在此限。
- (10) 未與其他董事間具有配偶或二親等以內之親屬關係。
- (11) 未有公司法第 30 條各款情事之一。
- (12) 未有公司法第 27 條規定以政府、法人或其代表人當選。

2. 薪資報酬委員會運作情形資訊

(1) 本公司之薪資報酬委員會委員計 3 人。

(2) 本屆委員任期：112 年 6 月 15 日至 115 年 6 月 14 日，最近年度(112 年度)薪資報酬委員會開會 2 次(A)，委員資格及出席情形如下：

職稱	姓名	實際列席次數 (B)	委託出席次數	實際列席率(% (B/A)(註)	備註
召集人	陳民本	2	0	100%	
委員	高添慶	2	0	100%	
委員	王政偉	2	0	100%	

其他應記載事項：

- 一、董事會如不採納或修正薪資報酬委員會之建議，應敘明董事會日期、期別、議案內容、董事會決議結果以及公司對薪資報酬委員會意見之處理(如董事會通過之薪資報酬優於薪資報酬委員會之建議，應敘明其差異情形及原因)：本公司無此情形。
- 二、薪資報酬委員會之議決事項，如成員有反對或保留意見且有紀錄或書面聲明者，應敘明薪資報酬委員會日期、期別、議案內容、所有成員意見及對成員意見之處理：本公司無此情形。

註：(1) 年度終了日前有薪資報酬委員會成員離職者，應於備註欄註明離職日期、實際出席率(%)則以其在職期間薪資報酬委員會開會次數及其實際出席次數計算之。

(2) 年度終了日前，有薪資報酬委員會改選者，應將新、舊任薪資報酬委員會成員均予以填列，並於備註欄註明該成員為舊任、新任或連任及改選日期。實際出席率(%)則以其在職期間薪資報酬委員會開會次數及其實際出席次數計算之。

(六) 推動永續發展執行情形及與上市上櫃公司永續發展實務守則差異情形及原因

推動項目	執行情形(註1)		與上市上櫃公司 永續發展實務守 則差異情形及原因	
	是	否		摘要說明
一、公司是否建立推動永續發展之治理架構，且設置推動永續發展專(兼)職單位，並由董事會授權高階管理階層處理，及董事會督導情形？	V		大眾投控於 2022 年成立「企業永續發展委員會」，由董事長簡民智擔任主任委員，並委派「永續發展辦公室」執行五大專案，五大專案小組包含公司治理、幸福職場、夥伴關係、綠色永續及社會關懷。每年依其重要揭露議題訂定目標，並於每季召開會議，向董事會報告執行進度，以落實企業永續發展的短中長期目標。	無重大差異
二、公司是否依重大性原則，進行與公司營運相關之環境、社會及公司治理議題之風險評估，並訂定相關風險管理政策或策略？(註 2)	V		<p>(一)、公司依據誠信經營、服務及創新之經營理念與重大性原則，建置公司架構及相關道德標準，以健全完善之公司治理與內控機制，降低營運風險。</p> <p>(二)、集團積極推展綠能業務，並施行節能減碳措施，致力達成環境維護之目標。</p> <p>(三)、追求企業獲利之同時，履行企業社會責任，進而打造永續經營的企業集團，並為經濟、社會與環境創造永續發展的價值。</p> <p>(四)、永續發展委員會依據根據全球公認的全球報告倡議組織 (Global Reporting Initiative, GRI) 準則之重大性原則進行分析，以鑑別利害關係人與永續議題，據以評估具重大性之 ESG 議題訂定有效辨識、衡量評估、監督及管控之風險管理政策及採取具體之行動方案，以降低相關風險之影響。依據評估後之風險，訂定相關風險管理政策或策略，相關內容將揭露於《2023 年大眾全球投資控股股份有限公司永續報告書》。為保證《2023 年大眾全球投資控股股份有限公司永續報告書》所揭露內容符合 AA1000 當責性原則且取得三方驗證單位驗證之保證標準保證意見，本公司將於保證通過日後，於本公司官方網站公告，確切保證通過日期以永續報告書記載為準。《2023 年大眾全球投資控股股份有限公司永續報告書》預計於 2024 年 8 月發行。</p>	為達成資料揭露一致性，詳細內容將揭露於本公司永續報告書《2023 年大眾全球投資控股股份有限公司永續報告書》，報告書將經由第三方查驗證單位進行驗證，預計於 2024 年 8 月發行。
三、環境議題 (一) 公司是否依其產業特性建立合適之環境管理制度？	V		已建立完整的環境管理制度，並通過 ISO 14001 認證 (有效期間: 2022.12.19-2025.12.18)。本公司於 2023 年度導入 ISO 14064-1 認證，預計於 2024 年第二季取得聲明書，詳細進度請見 2023 年永續報告書。確切認證通過日期及發行日期以永續報告書記載為準。	無重大差異

推動項目	執行情形(註1)		與上市上櫃公司 永續發展實務守 則差異情形及原 因	
	是	否		摘要說明
(二) 公司是否致力於提升能源使用效率及使用對環境負荷衝擊低之再生物料?	V		本公司部分投資子公司產品使用之再生物料作為環保包材。推行環保教育，加強資源回收(例如，紙類、保特瓶等物品)及推行使用電子檔，不要浪費紙張，以降低對環境的負荷。詳情見永續報告書。	無重大差異
(三) 公司是否評估氣候變遷對企業現在及未來的潛在風險與機會，並採取相關之因應措施?	V		關於氣候變遷因應策略本公司參考國際準則 Task Force on Climate-Related Financial Disclosures ,TCFD(氣候相關財務揭露)，依據其架構核心要素「治理」、「策略」、「風險管理」、「指標和目標」等範疇，進行氣候相關財務揭露。詳情請見本公司永續報告書。	無重大差異
(四) 公司是否統計過去兩年溫室氣體排放量、用水量及廢棄物總重量，並制定溫室氣體減量、減少用水或其他廢棄物管理之政策?	V		本公司於 2023 年度導入 ISO 14064-1 認證，預計於 2024 年第二季取得聲明書，溫室氣體排放量、用水量及廢棄物總重量結果詳細請見 2023 年永續報告書。確切認證通過日期及發行日期以永續報告書記載為準。	無重大差異
四、社會議題				
(一) 公司是否依照相關法規及國際人權公約，制定相關之管理政策與程序?	V		本公司遵守勞動相關法規並遵循國際人權公約，訂有工作規則及相關人事管理規章、性別平等相關規定。	無重大差異
(二) 公司是否訂定及實施合理員工福利措施(包括薪酬、休假及其他福利等)，並將經營績效或成果適當反映於員工薪酬?	V		本公司訂有新進人員訓練手冊及相關人事管理規章，內容涵蓋本公司之薪資給付標準、工時、休假、退休金給付、勞健保給付等均符合勞動基準法相關規定。設立職工福利委員會，辦理各項福利事項與活動。本公司薪酬政策係依據工作性質與個人之經驗、能力、表現，與經營績效給予對等之員工薪酬。	無重大差異
(三) 公司是否提供員工安全與健康之工作環境，並對員工定期實施安全與健康教育?	V		本公司提供員工安全無虞的職場環境，並於新進人員報到時實施「職業安全衛生教育」，每兩年派員參加「職業安全衛生業務主管安全衛生在職教育」訓練，定期實施災害緊急應變演習。每三年一次辦理全體員工健康檢查、不定期舉辦健康講座，並舉辦員工旅遊等活動。	無重大差異

推動項目	執行情形(註1)			與上市上櫃公司 永續發展實務守 則差異情形及原因
	是	否	摘要說明	
(四) 公司是否為員工建立有效之職涯能力發展培訓計畫?	V		本公司每年訂定教育訓練計畫，會依組織、部門需求，規劃安排各項內外部培訓計畫以提升員工的專業知識技能。	無重大差異
(五) 針對產品與服務之顧客健康與安全、客戶隱私、行銷及標示等議題，公司是否遵循相關法規及國際準則，並制定相關保護消費者或客戶權益政策及申訴程序?	V		本公司對產品與服務之行銷及標示，係遵循相關法規及國際準則，對於銷售之產品會依客戶需求出具自我宣告書。對客戶之隱私均遵守保密協定及隱私權保護政策（包含網站來訪者的個資保護法PIPA及GDPR相關規定），並設有相關電子郵件及利害關係人專區申訴管道。	無重大差異
(六) 公司是否訂定供應商管理政策，要求供應商在環保、職業安全衛生或勞動人權等議題遵循相關規範，及其實施情形?	V		本公司在 ISO9001 規範中訂有供應商評鑑作業辦法（QP-PR-001 及 QW-PR-001~003、QW-RD-009），在甄選時會要求廠商填寫「廠商體制評估表」及「廠商環保調查表」，成為合格的供應商後，本公司採購、品質、研發等部門每年會到供應商稽核一次，以確保該供應商符合相關規範。本公司另於永續報告書揭露供應商管理環境與人權評估相關詳細資訊。	無重大差異
五、公司是否參考國際通用之報告書編製準則或指引，編製永續報告書等揭露公司非財務資訊之報告書？前揭報告書是否取得第三方驗證單位之確信或保證意見？	V		已編製永續報告書。《2022 年大眾全球投資控股股份有限公司永續報告書》已通過第三方驗證單位驗證，並取得 AA1000 保證標準之保證意見，已公開於公開資訊觀測站及本公司官方網站。《2023 年大眾全球投資控股股份有限公司永續報告書》預計於 2024 年 8 月發行。根據全球公認的全球報告倡議組織（Global Reporting Initiative, GRI）準則編制，並透過第三方驗證單位驗證取得之 AA1000 保證標準保證意見，並於本公司官方網站公告進行揭露，確切保證通過日期及發行日期以永續報告書記載為準。另公告針對環境維護、綠能業務發展措施及社會公益活動等履行永續發展訊息，揭露相關資訊於本公司網站(www.ficg.com.tw)。	《2023 年大眾全球投資控股股份有限公司永續報告書》預計於 2024 年 8 月發行。根據全球公認的全球報告倡議組織（Global Reporting Initiative, GRI）準則編制，並透過第三方驗證單

推動項目	執行情形(註1)		與上市上櫃公司永續發展實務守則差異情形及原因
	是	否	
			位驗證取得之 AA1000 保證標準保證意見，並於本公司官方網站公告進行揭露，確切保證通過日期及發行日期以永續報告書記載為準。

六、公司如依據「上市上櫃公司永續發展實務守則」定有本身之永續發展守則者，請敘明其運作與所定守則之差異情形：尚未訂定相關守則。

七、其他有助於瞭解推動永續發展執行情形之重要資訊：

(一)、本公司持續推廣綠能/節能監控、智慧建築、智慧交通及智慧城市相關解決方案，以減少對能源的消耗，提升能源的控管。

(二)、請參考本公司網站(www.ficg.com.tw)社會公益資訊。

(三)、《2023 年大眾全球投資控股股份有限公司永續報告書》預計於 2024 年 8 月發行。根據全球公認的全球報告倡議組織 (Global Reporting Initiative, GRI) 準則編制，並透過第三方驗證單位驗證取得之 AA1000 保證標準保證意見，並於本公司官方網站公告進行揭露，確切保證通過日期及發行日期以永續報告書記載為準。

註 1：執行情形如勾選「是」，請具體說明所採行之重要政策、策略、措施及執行情形；執行情形如勾選「否」，請於「與上市上櫃公司永續發展實務守則差異情形及原因」欄位解釋差異情形及原因，並說明未來採行相關政策、策略及措施之計畫。

註 2：重大性原則係指有關環境、社會及公司治理議題對公司投資人及其他利害關係人產生重大影響者。

註 3：揭露方式請參閱臺灣證券交易所公司治理中心網站之最佳實務參考範例。

大眾投控氣候相關資訊

1. 氣候相關資訊執行情形

項目	執行情形/對應章節
1. 敘明董事會與管理階層對於氣候相關風險與機會之監督及治理。	永續報告書【5.2 能源與溫室氣體管理】章節 TCFD 指標對照表
2. 敘明所辨識之氣候風險與機會如何影響企業之業務、策略及財務短期、中期、長期。	永續報告書【5.2 能源與溫室氣體管理】章節 TCFD 指標對照表
3. 敘明極端氣候事件及轉型行動對財務之影響。	永續報告書【5.2 能源與溫室氣體管理】章節 TCFD 指標對照表
4. 敘明氣候風險之辨識、評估及管理流程如何整合於整體風險管理制度。	永續報告書【5.2 能源與溫室氣體管理】章節 TCFD 指標對照表
5. 若使用情境分析評估面對氣候變遷風險之韌性，應說明所使用之情境、參數、假設、分析因子及主要財務影響。	永續報告書【5.2 能源與溫室氣體管理】章節 TCFD 指標對照表
6. 若有因應管理氣候相關風險之轉型計畫，說明該計畫內容，及用於辨識及管理實體風險及轉型風險之指標與目標。	永續報告書【5.2 能源與溫室氣體管理】章節 TCFD 指標對照表
7. 若使用內部碳定價作為規劃工具，應說明價格制定基礎。	尚無內部碳定價。
8. 若有設定氣候相關目標，應說明所涵蓋之活動、溫室氣體排放範疇、規劃期程，每年達成進度等資訊；若使用碳抵換或再生能源憑證(RECs)以達成相關目標，應說明所抵換之減碳額度來源及數量或再生能源憑證(RECs)數量。	永續報告書【5.2 能源與溫室氣體管理】章節 TCFD 指標對照表 永續揭露指標—電腦及週邊設備業
9. 溫室氣體盤查及確信情形與減量目標、策略及具體行動計畫。	永續報告書【5.2 能源與溫室氣體管理】章節 TCFD 指標對照表

1-1 最近二年度公司溫室氣體盤查及確信情形

1-1-1 溫室氣體盤查資訊

敘明溫室氣體最近兩年度之排放量(公噸 CO ₂ e)、密集度(公噸 CO ₂ e/百萬元)及資料涵蓋範圍。
2023 年溫室氣體排放量台灣地區為 976.8720 公噸 CO ₂ e 密集度為 0.1697 公噸 CO ₂ e/新臺幣 百萬元營業額；大陸地區為 115,723.6613 公噸 CO ₂ e，密集度為 2.943 公噸 CO ₂ e/新臺幣 百萬元營業額。盤查範圍涵蓋大眾投控、大眾電腦、眾晶科技、3CEMS Corp. (Cayman)、攸泰

科技、睿剛電訊、廣上科技、才眾電腦。詳細溫室氣體盤查結果，請參見永續報告書【5.2 能源與溫室氣體管理】章節。

1-1-2 溫室氣體確信資訊

敘明最近兩年度確信情形說明，包括確信範圍、確信機構、確信準則及確信意見。

經 BSI、SGS、BVI 於 2024 年第一、二季核發溫室氣體盤查 ISO 14064-1:2018 外部查證之查證聲明，查證聲明揭露於公司官網與永續報告書中。

1-2 溫室氣體減量目標、策略及具體行動計畫

敘明溫室氣體減量基準年及其數據、減量目標、策略及具體行動計畫與減量目標達成情形。

請參見:TCFD 指標對照表章節及永續報告書【5.2 能源與溫室氣體管理】章節。

永續揭露指標—電腦及週邊設備業

編號	指標	指標種類	年度揭露情形	單位
一	消耗能源總量、外購電力百分比及再生能源使用率	量化	消耗能源總量：151,530,541.9 十億焦耳 外購電力百分比：100% 再生能源使用率：攸泰科技購買再生能源憑證契約容量共計 61535kWh 整體再生能源使用率為：0.15%	十億焦耳(GJ)、百分比(%)
二	總取水量及總耗水量	量化	總取水量：172,993.70 千立方公尺 總耗水量：0 千立方公尺	千立方公尺(m ³)
三	所產生有害廢棄物之重量及回收百分比	量化	重量：81.4935 公噸 回收百分比：100%	公噸(t)，百分比(%)
四	說明職業災害類別、人數及比率	量化	職業災害類別：搬運物品操作不慎導致腿部挫傷、天雨路滑於廠區內跌倒 人數：2 比率：0.04%	比率(%), 數量

五	產品生命週期管理之揭露：含報廢產品及電子廢棄物之重量以及再循環之百分比（註1）	量化	因業態種類眾多，產品多元，故暫無法統計。	公噸(t), 百分比(%)
六	與使用關鍵材料相關的風險管理之描述	質化描述	大眾投控為強化供應商管理，依各子公司產品屬性，依循採購管理程序及作業辦法，進行供應商遴選，並藉由長期合作夥伴關係，推動供應商重視環境與社會責任，確保供應鏈的穩定及共榮發展。針對重要供應商盤點是否取得 ISO 9001、14001、45001、RBA 認證/RBA 承諾書、發布永續報告書、簽署陽光保密協約、社會責任承諾書、誠信交易廉潔暨與企業社會責任同意承諾書、違反衝突礦產等。透過與供應商議和，攜手致力於永續發展，發揮更大的共享價值與影響力。	不適用
七	因與反競爭行為條例相關的法律訴訟而造成的金錢損失總額	量化	新臺幣 0 元	報導貨幣
八	依產品類別之主要產品產量	量化	請參永續報告書【2.2 經營績效】章節	依產品類型而不同

註 1：包含下腳料賣出或其他回收處理，應提供相關說明。

TCFD 指標對照表

治理	董事會對氣候相關風險與機會的監督情況	大眾投控未來將由永續發展委員會規劃與監督氣候行動發展策略，於分析氣候變遷對企業營運的影響後，每年由永續發展委員會向董事會報告策略、年度預算、營業目標、氣候減緩目標等執行概況。大眾投控承諾將響應台灣淨零減碳法規政策並同步參閱國際相關環境氣候政策，積極且務實推動企業氣候管理行動方案。
----	--------------------	--

		<p>關於治理方面，主要負責人是永續發展委員會成員與高階主管，工作重點在於為組織訂定目標和監督組織達成既定整體目標。董事會成員對於氣候相關風險與機會之監督，首先將針對組織進行碳盤查並進一步擬定減碳路徑。董事會直接負責對氣候相關風險與機會之監督。為使大眾投控永續發展，除既有「審計委員會」、「薪資報酬委員會」及「稽核部」外，新設立「企業永續發展委員會」；上述單位定期向董事會報告其活動與決議。</p>				
		<p>企業永續發展委員會每年至少召開二次會議，向董事會報告規劃及執行進度，以評估與審閱公司各部門高階管理階層在 ESG 相關績效（包含氣候變遷管理），未來擬將環境氣候相關目標及目標達成程度納入董事會及各部門考核與獎勵制度中，以實現相關氣候目標。現階段擬透過考核與獎勵制度與氣候變遷管理之相關成果作連結，促使管理階層以公司獲利且達成永續經營之方式，落實企業氣候行動發展策略，並為股東及利害關係人帶來價值。</p>				
	<p>管理階層在評估和管理氣候相關風險與機會的角色</p>	<p>有關大眾投控管理階層在氣候相關風險與機會之評估和管理所扮演之角色，由企業永續發展委員會主任委員委派「永續發展辦公室」，規劃與執行永續發展與氣候變遷之策略，同時並負責鑑別氣候相關風險與機會，與制定氣候風險管理政策。未來將由永續發展辦公室高階主管召集綠色永續專案小組代表，進行跨部門協調溝通及整合永續與氣候變遷議題之管理活動。永續發展辦公室高階主管將定期向企業永續發展委員會報告執行情形。</p> <p>綠色永續專案小組係跨公司之工作小組，執行氣候風險管理之規劃、執行與整合，包括導入風險管理機制、建立氣候風險分析方法學、鑑別氣候相關風險與機會、執行氣候變遷之情境分析、監控與評估氣候變遷相關之法令遵循、氣候相關財務揭露之工作。此外，綠色永續專案小組將同時負責研擬企業節能減碳措施、再生能源運用推動及其他企業因應氣候變遷措施之可能性。</p>				
<p>策略</p>	<p>鑑別短、中、長期氣候相關風險與機會</p>	<p>大眾投控依據 TCFD 架構執行氣候相關風險與機會鑑別，積極研擬解決方案，期望能降低因氣候變遷帶來的營運與財務衝擊，提升組織氣候韌性。依據其氣候變遷風險與機會評估方法學，定義短期為未來 3 年內、中期為 3 ~5 年、長期為 5 年以上，作為衝擊可能影響時間評估。大眾投控蒐集國、內外電腦及周邊產品業氣候相關風險與機會之議題，統整風險與機會型態後，再評估各風險與機會事件之發生可能性及對公司之影響程度，同時考量上述短、中及長期等區間作為可能影響時間之評估，以完成公司對氣候相關風險與機會之重大性評估分析。藉此，決定可能對公司造成重大財務影響之氣候相關風險與機會。</p> <table border="1" data-bbox="819 1374 2080 1422"> <tr> <td data-bbox="819 1374 1111 1422">風險類別與機會</td> <td data-bbox="1111 1374 1391 1422">短期</td> <td data-bbox="1391 1374 1767 1422">中期</td> <td data-bbox="1767 1374 2080 1422">長期</td> </tr> </table>	風險類別與機會	短期	中期	長期
風險類別與機會	短期	中期	長期			

		(1~3年)	(3~5年)	(5年以上)
	轉型風險	溫室氣體總量管制與國內外碳稅、碳費	消費者需求和偏好轉變	淨零排放趨勢
	低碳轉型過程中可能發生與政策和法規、技術、市場、社會和經濟狀況改變相關之風險。		轉型至低碳技術	市場訊息的不確定性
			新增再生能源法令規範 氣候行動不足，品牌聲譽下降	
	實體風險	氣候模式的極端變化造成水災、旱災等極端氣候增加（自身營運）	水、旱災增加造成供應鏈中斷	平均氣溫上升
	氣候變遷帶來的實體風險，其氣候模式可為立即性或長期性。實體風險可能對組織產生財務衝擊，例如直接損害資產或因供應鏈中斷所導致之間接影響。			
	機會	能源管理系統市場機會增加	提升資源使用效率	提升企業聲譽
	為減緩與適應氣候變遷所做之努力將會為組織創造機會。	新低碳產品與服務之研發與創新	循環經濟商業模式	
		政策獎勵		
與氣候相關的風險與機會對業務、策略和財務規劃上衝擊	大眾投控目前正依據客戶需求及未來綠能淨零趨勢發展，積極轉型發展低碳產品，研發能源管理系統、投入綠色產品研發。提升產品環保績效，並取得相關驗證、提升環保/綠色包材使用。			

		<p>依氣候變遷因應法規定，未來企業繳納碳費、實施總量管制與排放交易等措施，為降低對公司之影響，大眾投控將進行 2023 年進行碳盤查，並將透過資料分析、辨認排放熱點，擬定相應的減碳策略。未來將逐步規劃如使用再生能源、改善能源使用效率等方式，達到減碳目標。</p> <p>氣候模式的極端變化造成水災及早災之增加，可能導致廠房設備受損、原料或產品損失、道路中斷導致原物料或產品運輸困難，亦可能發生供應鏈中斷，導致缺少製造產品的原物料。大眾投控為因應上述影響，將依據缺料情況、缺水時程，來改變製程順序；實施用水管理及節水措施，以及未來挑選廠區時避開可能缺水或淹水之地區。此外，並尋找環境、社會指標良好之替代供應商，以盡可能分散風險。</p> <p>為達成大眾投控未來研擬之減碳目標，將研議以下行動方案之可能性：</p> <ol style="list-style-type: none"> 1. 盤點溫室氣體排放量，並規劃減碳路徑。 2. 規劃採購再生能源，以及進行設備汰舊換新並投資環保設備，制定節約能源措施及目標。 3. 綠色採購，並重視供應鏈的環保與節能減碳。 4. 建立環境管理系統或機制，追蹤能源與水資源使用狀況。
	策略上的韌性，並考慮不同氣候相關情境	<p>為更瞭解氣候變遷對大眾投控影響以及其影響方式，將透過情境分析方式，研擬策略規劃、風險管理和評估公司策略彈性。大眾投控將以當前營運狀況及價值鏈狀況，透過歷史資料建模所得。該模型將參考實體資料，包括原物料的數量與採購地點、營運場所位置及成品的生產量與運送方式，以及商業資料，包括按市場劃分的銷售額和利潤。</p> <p>情境分析將採用公開可得之數據來源所建構，包含由聯合國跨政府氣候變遷委員會（IPCC）公布的「代表濃度途徑」（RCP）情境及國際能源署（IEA）低於 2°C 情境進行評估與報導。並據此制定溫室氣體減量目標與預估未來減碳量，作為營運策略調整之參考。</p>
風險管理	氣候相關風險的鑑別和評估流程	<p>大眾投控董事會為公司風險管理之最高單位，並負風險管理最終責任。大眾投控及子公司各部門藉由風險管理流程及時因應風險事件，降低或避免風險事件衝擊，確保永續經營。透過風險辨識、風險衡量、風險監控、風險報告與風險回應等流程，鑑別氣候相關風險與機會，擬定訂策略並提出行動方案，並定期向董事會報告。</p>
	氣候相關風險的管理流程	<p>企業永續發展委員會評估氣候相關風險之發生可能性及對公司之影響程度，同時考量該等</p>

		風險可能造成影響之時間區間，以完成公司對氣候相關風險與機會之重大性評估分析，定義風險控管的優先順序與風險等級，並依風險等級採取對應的風險管理策略。並規劃由綠色永續專案小組針對氣候相關風險進行短、中及長期衝擊評估與管理，並針對高風險的項目，提出改善方案，以維護完整的風險管理系統。
	氣候相關風險的鑑別、評估和管理流程，整合於整體風險管理制度	大眾投控秉持企業願景及對社會責任，預計將氣候相關風險管理流程整合到公司整體企業風險管理 (Enterprise Risk Management, ERM) 流程。ERM 之持續工作之結果及經驗，由權責單位將定期向永續發展委員會和董事會報告；並研擬內部稽核機制，定期追蹤氣候相關風險之內部控制制度之設計，及其執行有效性與稽核發現事項。
指標與目標	依策略和風險管理流程評估氣候相關風險與機會所使用的指標	氣候變遷減緩方面，大眾投控將以下列量化關鍵指標，進行評估：
		<p>1. 企業範疇一及二排放量</p> <p>本集團並預計 2024 年第二季前通過 ISO 14064-1 認證，認證結果詳見永續報告書【5.2 能源與溫室氣體管理】章節章節。</p> <p>後續將針對盤查結果進行排放熱點分析，並將減量期程區分短中長期，務實規畫減量目標。</p>
	<p>2. 能源管理績效</p> <p>本集團自 2023 年起全面調查子公司電力排放量，電力密集度詳見永續報告書 5.2 能源管理績效章節，本集團將盡早研議量化目標。</p>	
	範疇一、範疇二和範疇三的溫室氣體排放和相關風險	大眾投控已於 2023 年啟動溫室氣體盤查，並於 2024 年第二季前完成溫室氣體盤查查證作業，將針對盤查結果穩健規劃短、中、長期溫室氣體減量目標。

(七) 履行誠信經營情形及與上市上櫃公司誠信經營守則差異情形及原因

評估項目	運作情形(註1)		與上市上櫃公司誠信經營守則 差異情形及原因	
	是	否		摘要說明
<p>一、訂定誠信經營政策及方案</p> <p>(一) 公司是否制定經董事會通過之誠信經營政策，並於規章及對外文件中明示誠信經營之政策、作法，以及董事會與管理階層積極落實經營政策之承諾？</p> <p>(二) 公司是否建立不誠信行為風險之評估機制，定期分析及評估營業範圍內具效高不誠信行為風險之營業活動，並據以訂定防範不誠信行為方案，且至少涵蓋「上市上櫃公司誠信經營守則」第七條第二項各款行為之防範措施？</p> <p>(三) 公司是否於防範不誠信行為方案內明定作業程序、行為指南、違規之懲戒及申訴制度，且落實執行，並定期檢討修正前揭方案？</p>	V		<p>(一)、本公司已依上市上櫃公司誠信經營守則制訂「誠信經營作業程序及行為指南」，條款內容涵蓋上市上櫃公司誠信經營守則之行為防範措施，並不定期依董事會指示加強宣導廉能文化與職場倫理。</p> <p>(二)、管理規章有明訂，不得利用公司名義在外招搖撞騙，侵占公款公物，投機取巧、隱瞞矇蔽，以圖個人私利等情事，否則依情節輕重予以記過或移送法辦。</p> <p>(三)、人事管理規章明訂員工不得藉職務上之便利，營私舞弊、收受餽贈或佣金等規定，並訂有相關懲處辦法。</p>	無重大差異。
<p>二、落實誠信經營</p> <p>(一) 公司是否評估往來對象之誠信紀錄，並於其與往來交易對象簽訂之契約中明訂誠信行為條款？</p> <p>(二) 公司是否設置隸屬董事會之推動企業誠信經營專責單位，並定期(至少一年一次)向董事會報告其誠信經營政策與防範不誠信行為方案及監督執行情形？</p> <p>(三) 公司是否制定防止利益衝突政策、提供適當陳述管道，並落實執行？</p> <p>(四) 公司是否為落實誠信經營已建立有效的會計制度、內部控制制度，並由內部稽核單位依不誠信行為風險之評估結果，擬訂相關稽核計畫，並據以查核防範不誠信行為方案之遵循情形，或委託會計師執行查核？</p>	V		<p>(一)、新進人員聘任通知書中，已有明訂廉能誠信等條款，並要求每位新進人員務必詳閱後，予以簽署，如有違反相關規定，將接受嚴重議處。</p> <p>(二)、本公司指定總經理室為專責單位並隸屬於董事會，辦理誠信經營作業程序及行為指南之修訂、執行、解釋、諮詢服務暨通報內容登錄建檔等相關作業及監督執行。</p> <p>(三)、在內部各項訓練或會議中，持續宣導「外圓內方、腳踏實地」的經營理念，以培養正確的職場倫理觀念。</p> <p>(四)、內部獎懲辦法明訂，不得因業務關係接受不當利益，如有違反且情節重大者，將受免職之處分或移送司法機關究辦。嚴格審核交際費之核報，並揭示不得接受廠商餽贈物品且明訂於獎懲辦法。</p>	無重大差異

評估項目	運作情形(註1)		與上市上櫃公司誠信經營守則 差異情形及原因	
	是	否		摘要說明
(五) 公司是否定期舉辦誠信經營之內、外部之教育訓練？	V		(五)、公司總經理室單位不定期宣導誠信經營政策外，經營重要會議亦配合辦理宣導訓練活動。	
三、公司檢舉制度之運作情形 (一) 公司是否訂定具體檢舉及獎勵制度，並建立便利檢舉管道，及針對被檢舉對象指派適當之受理專責人員？ (二) 公司是否訂定受理檢舉事項之調查標準作業程序、調查完成後應採取之後續措施及相關保密機制？ (三) 公司是否採取保護檢舉人不因檢舉而遭受不當處置之措施？	V	V	(一)、公司指定總經理室為專責單位監督執行、政策宣導及規劃檢舉制度，除此，亦配合證交所定期選案抽查並將執行成果於年報的公司治理專章揭露，成為主管機關及投資人參考的重要指標，如有違反誠信行為者，將接受公司嚴懲，情節重大者，將接受免職或各項民刑事訴訟之處分。 (二)、公司訂定「誠信經營作業程序及行為指南」及「申訴辦法」，從提出、調查及結案，皆由專責單位依作業程序與保密原則處理。 (三)、公司對於舉發或被舉發人之相關調查過程會嚴予保護，避免相關人員受到不公平或不利的對待。	無重大差異
四、加強資訊揭露 公司是否於其網站及公開資訊觀測站，揭露其所訂誠信經營守則內容及推動成效？	V		1. 各項廉潔條款除要求員工簽署遵守外，各項訓練或會議中，均持續宣導正確的職場倫理，且不定期於內部網站公告，不得接受不當利益或饋贈物品。 2. 本公司於公司網站及內部網站建立並公告內部獨立檢舉信箱、專線或委託其他外部獨立機構提供檢舉信箱、專線，供本公司內部及外部人員使用。	無重大差異
五、公司如依據「上市上櫃公司誠信經營守則」訂有本身之誠信經營守則者，請敘明其運作與所訂守則之差異情形：無差異。				
六、其他有助於瞭解公司誠信經營運作情形之重要資訊：(如公司檢討修正其訂定之誠信經營守則等情形) 無。				

(八) 公司治理規章及其查詢方式

有關本公司治理運作情形，依金融監督管理委員會制定之相關規範，訂定內部管理制度，包含資金貸與處理程序、取得或處分資產處理程序、背書保證處理程序及關係人交易管理程序…等相關規定。上述規定公佈於本公司內部網站或參閱歷年股東常會議事手冊。

(九) 其他足以增進對公司治理運作之瞭解之重要資訊

1. 本公司重要子公司大眾電腦股份有限公司及攸泰科技股份有限公司，對員工除依勞基法及相關法令辦理，並成立職工福利委員會提供各項補助及活動，並讓員工有適當之申訴管道及重視員工教育訓練，讓集團內主管與員工參與訓練，112年度計有3,350人次參與教育訓練課程(含內部承辦及派外訓練)，訓練總數共計7,182.8小時。
2. 本公司依法令規定誠實公開公司資訊，落實發言人制度，提供處理相關事宜，並善盡股東來電詢問之責，與投資者關係良好。
3. 本公司本著誠信踏實經營理念，與供應商、客戶及利害關係人(包括往來銀行、其他債權人、員工等)保持暢通的溝通管道，往來關係良好。
4. 本公司之董事及獨立董事均具有產業專業背景及經營管理實務經驗，本公司隨時提供董事及獨立董事需注意之相關法規資訊，並不定期函知或安排董事及獨立董事參加與公司治理主題相關之研討會或進修課程，及參加公司辦理有關財務業務之內部訓練，同時本公司董事及獨立董事進修課程每月已依實際上課情形申報於公開資訊觀測站。
112年度董事及獨立董事進修課程如下：

課程名稱	授課單位	進修日期	上課時數
併購交易盡職調查及財務評估	中華民國公司經營暨永續發展協會	112.07.26	3
經營權風險控管與獨立董事制度之探討	中華民國公司經營暨永續發展協會	112.08.18	3
公司治理與證券法規-內線交易法律規範與實務案例解析	中華民國公司經營暨永續發展協會	112.09.20	3
112年度內部人股權交易法律遵循宣導說明會	財團法人中華民國證券暨期貨市場發展基金會	112.11.29	3
2023 永續金融論壇	台灣金融研究院	112.12.06	4
聊天機器人 ChatGPT 的技術發展與應用商機	財團法人中華民國證券暨期貨市場發展基金會	112.12.14	3
2024 年全球經濟情勢展望	財團法人中華民國證券暨期貨市場發展基金會	112.12.14	3

5. 本公司內部控制各項管理規章辦法訂定及修訂均需董事會

核決，有關投資案、背書保證、資金貸與、銀行融資等重大議案皆經適當權責部門評估分析及依董事會決議執行，稽核處亦依風險評估結果擬訂其年度稽核計畫，以落實監督機制及控管各項風險管理之執行。

6. 本公司訂有「內部重大資訊處理暨防範內線交易管理作業程序」，作為本公司重大資訊處理及揭露機制之依據，並於內部文件管理系統公告，供經理人及員工隨時查閱。
7. 本公司已於112年為董事及獨立董事購買責任保險。

(十) 內部控制制度執行狀況

1. 內部控制聲明書

大眾全球投資控股股份有限公司
內部控制制度聲明書

日期：113年03月28日

本公司民國112年度之內部控制制度，依據自行評估的結果，謹聲明如下：

- 一、本公司確知建立、實施和維護內部控制制度係本公司董事會及經理人之責任，本公司業已建立此一制度。其目的係在對營運之效果及效率(含獲利、績效及保障資產安全等)、報導具可靠性、及時性、透明性及符合相關規範暨相關法令規章之遵循等目標的達成，提供合理的確保。
- 二、內部控制制度有其先天限制，不論設計如何完善，有效之內部控制制度亦僅能對上述三項目標之達成提供合理的確保；而且，由於環境、情況之改變，內部控制制度之有效性可能隨之改變。惟本公司之內部控制制度設有自我監督之機制，缺失一經辨認，本公司即採取更正之行動。
- 三、本公司係依據「公開發行公司建立內部控制制度處理準則」(以下簡稱「處理準則」)規定之內部控制制度有效性之判斷項目，判斷內部控制制度之設計及執行是否有效。該「處理準則」所採用之內部控制制度判斷項目，係為依管理控制之過程，將內部控制制度劃分為五個組成要素：1.控制環境，2.風險評估，3.控制作業，4.資訊與溝通，及5.監督作業。每個組成要素又包括若干項目。前述項目請參見「處理準則」之規定。
- 四、本公司業已採用上述內部控制制度判斷項目，評估內部控制制度之設計及執行的有效性。
- 五、本公司基於前項評估結果，認為本公司於民國112年12月31日的內部控制制度(含對子公司之監督與管理)，包括瞭解營運之效果及效率目標達成之程度、報導係屬可靠、及時、透明及符合相關規範暨相關法令規章之遵循有關的內部控制制度等之設計及執行係屬有效，其能合理確保上述目標之達成。
- 六、本聲明書將成為本公司年報及公開說明書之主要內容，並對外公開。上述公開之內容如有虛偽、隱匿等不法情事，將涉及證券交易法第二十條、第三十二條、第一百七十一條及第一百七十四條等之法律責任。
- 七、本聲明書業經本公司民國113年03月28日董事會通過，出席董事8人中，均同意本聲明書之內容，併此聲明。

大眾全球投資控股股份有限公司



董事長：簡 民 智



總經理：簡 民 智



2. 委託會計師專案審查內部控制制度者，應揭露會計師審查報告：無。

(十一) 公司及內部人員依法被處罰、公司對其內部人員違反內部控制制度規定之處罰、主要缺失與改善情形：無。

(十二) 股東會及董事會重要決議

1. 一一二年度股東常會決議事項執行情形：

本公司於民國112年6月15日召開民國112年股東常會

股東常會決議	執行情形
一、民國111年度營業報告書及財務報表案	決議通過
二、民國111年度盈餘分配案	董事長決議於民國112年3月29日決議並提報112年股東常會決定同年7月19日為除息基準日；並於同年8月31日發放現金股利，每股配發新台幣0.5元。
三、選舉本公司第八屆董事案	已於民國112年7月11日由經濟部核准在案。
四、通過解除本公司第八屆董事會新任董事(含其代表人)競業禁止之限制案。	決議通過。

2. 一一二年度及截至年報刊印日止共召開12次董事會，重要決議摘要如下：

日期	會別	決議事項
112.03.15	第7屆第25次	<p>報告事項</p> <p>1. 重要財務業務報告：本公司自行編製財務報告能力進度報告。</p> <p>2. 內部稽核報告：民國111年10-12月稽核計畫執行情形進度報告。</p> <p>承認及討論案</p> <p>1. 本公司民國112年度營運計劃書案。</p> <p>2. 本公司民國111年度「內部控制制度有效性考核」及「內部控制制度聲明書」。</p> <p>3. 本公司簽證會計師獨立性及適任性之評估暨委任案。</p> <p>4. 本公司民國111年度自結合併財務報告案。</p> <p>5. 訂定國內第一次無擔保轉換公司債111年第4季轉換普通股發行新股之增資基準日案。</p> <p>6. 訂定本公司112年股東常會召開日期等相關事宜。</p>
112.03.29	第7屆第26次	<p>報告事項</p> <p>1. 民國111年度董事會績效評估執行結果。</p> <p>2. 本公司企業永續發展委員會溫室氣體盤查及查證時程規劃進度報告。</p> <p>承認及討論案</p> <p>1. 本公司民國111年度營業報告書、財務報表案。</p> <p>2. 本公司民國111年度盈餘分配案。</p> <p>3. 本公司民國111年度員工董事酬勞分派案。</p> <p>4. 本公司設置治理主管案。</p> <p>5. 本公司擬辦理112年度現金增資發行新股暨國內第二次無擔保轉換公司債。</p> <p>6. 提名並審核董事(含獨立董事)候選人名單。</p> <p>7. 擬解除新選任董事及其代表人競業禁止之限制案。</p>
112.05.11	第7屆第27次	<p>報告事項</p> <p>1. 重要財務業務報告：本公司自行編製財務報告能力進度報告</p> <p>2. 內部稽核報告：民國112年01-03月稽核計畫執行情形進度報告。</p> <p>承認及討論案</p>

日期	會別	決議事項
		1. 本公司民國 112 年度第一季財務報表案 2. 處分長期投資股權情形案 3. 訂定國內第一次及第二次無擔保轉換公司債 112 年第 1 季轉換普通股發行新股之增資基準日案 4. 本公司第二屆企業永續發展委員會改選案
112.06.15	第 8 屆第 1 次	1. 推選第七屆董事長案 2. 委任本公司第五屆薪資報酬委員會委員案 3. 資金貸與關聯企業大眾電腦股份有限公司案
112.07.13	第 8 屆第 2 次	報告事項 1. 本公司續保董監事及重要職員責任險 承認及討論案 1. 本公司 112 年度現金增資員工認購普通股辦法案 2. 訂定國內第一次無擔保轉換公司債 112 年第 2 季轉換普通股發行新股之增資基準日案。
112.08.10	第 8 屆第 3 次	報告事項 1. 重要財務業務報告：本公司自行編製財務報告能力進度報告。 2. 內部稽核報告：民國 112 年 4-6 月稽核計畫執行情形進度報告。 承認及討論案 1. 本公司重新訂定「關係人相互間財務業務相關作業規範」案。 2. 本公司「資金貸與處理程序」部分條文修正案。 3. 本公司民國 112 年度第二季財務報表案。 4. 本公司資金貸與子公司大眾電腦股份有限公司案。
112.09.14	第 8 屆第 4 次	報告事項 1. 其他重要報告事項：永續發展委員會執行進度報告。 承認及討論案 1. 本公司為子公司大眾電腦股份有限公司提供背書保證案。 2. 本公司稽核報告文件簽核人選案。 3. 本公司擬核准簽證會計師事務所及其關係企業向本公司及子公司提供非確信服務案。
112.11.09	第 8 屆第 5 次	報告事項 1. 重要財務業務報告：本公司自行編製財務報告能力進度報告。 2. 內部稽核報告：民國 112 年 7-9 月稽核計畫執行情形進度報告。 3. 其他重要報告事項：永續發展委員會執行情形。 承認及討論案 1. 本公司 113 年度稽核計畫案。 2. 本公司民國 112 年度第三季財務報表案。 3. 本公司最近四季之擬制性合併綜合損益表案。 4. 訂定本公司國內第一次及第二次無擔保轉換公司債 112 年第 3 季轉換普通股發行新股之增資基準日案。 5. 擬對子公司 PRIME BASE INC. 與台中商業銀行出具支持函(LOS)案。 6. 擬對子公司 PRIME BASE INC. 及其分公司英屬開曼群島商廣仁電科有限公司台灣分公司與臺灣新光商業銀行出具支持函(LOS)案
112.12.07	第 8 屆第 6 次	報告事項 1. 其他重要報告事項：永續發展委員會執行進度報告。 承認及討論案 1. 本公司經理人及協理級以上主管 111 年度員工酬勞及 112 年度年終獎金基數發案。

日期	會別	決議事項
113.02.01	第 8 屆第 7 次	1. 取得子公司大眾電腦股份有限公司長期投資股權案。 2. 訂定本公司國內第一次及第二次無擔保轉換公司債 112 年第 4 季轉換普通股發行新股之增資基準日案。 3. 本公司稽核主管異動案。
113.03.14	第 8 屆第 8 次	報告事項 1. 內部稽核報告：民國 112 年 10~12 月稽核計畫執行情形進度報告。 承認及討論案 1. 本公司民國 113 年度營運計劃書案。 2. 本公司民國 112 年度財務報表案。 3. 修訂本公司「公司章程」部分條文案。 4. 修訂本公司「董事會議事規範」部分條文案。 5. 修訂本公司「審計委員會組織規程」部分條文案。 6. 訂定本公司 113 年股東常會召開日期等相關事宜。
113.03.28	第 8 屆第 9 次	報告事項 1. 重要財務業務報告：本公司自行編製財務報告能力進度報告 2. 其他重要報告事項： 1. 民國 112 年度董事會績效評估執行結果。 2. 本公司企業永續發展委員會溫室氣體盤查及查證時程規劃進度報告。 承認及討論案 1. 本公司民國 112 年度「內部控制制度有效性考核」及「內部控制制度聲明書」。 2. 本公司民國 112 年度營業報告書及財務報表案。 3. 本公司民國 112 年度盈餘分配及股利分派案。 4. 本公司民國 112 年度員工及董事酬勞分派案。 5. 本公司簽證會計師獨立性及適任性之評估暨委任及報酬案。 6. 本公司授權國內外上市櫃之子公司的審計委員會，核准簽證會計師事務所向該子公司集團提供非確性服務案。

(十三) 董事或獨立董事對董事會通過重要決議有不同意見且有紀錄或書面聲明者，其主要內容：無。

(十四) 公司有關人士辭職解任情形：

職稱	姓名	到任日期	解任日期	解任原因
董事長	簡明仁	93.08.30	112.6.15	改選董事

五、簽證會計師公費資訊

金額單位：新臺幣仟元

會計師事務所名稱	會計師姓名	會計師查核期間	審計公費	非審計公費	合計	備註
資誠聯合會計師事務所	林柏全	112.01.01~ 112.12.31	1,460	531	1,991	查帳車資及打字印刷費
	張淑瓊	112.01.01~ 112.12.31				

註 1：本年度本公司若有更換會計師或會計師事務所者，應請分別列示查核期間，及於備註欄說明更換原因，並依序揭露所支付之審計與非審計公費等資訊。

註 2：非審計公費請按服務項目分別列示，若非審計公費之「其他」達非審計公費合計金額 25%者，應於備註欄列示其服務內容。

六、更換會計師資訊：無。

七、本公司董事長、總經理、財務或會計經理人，於民國 112 年度無任職於資誠聯合會計師事務所或其關係企業。

八、最近年度及截至年報刊印日止董監事、經理人及持股比例超過百分之十之股東股權移轉及股權質押情形：

(一) 董事、監察人、經理人及大股東股權變動情形：

職稱 (註 1)	姓名	一一二年度		當年度截至 3 月 31 日止	
		持有股數增 (減)數	質押股數增 (減)數	持有股數增 (減)數	質押股數增 (減)數
董事長	簡民智	225,575 股	-	225,575 股	-
董事	簡明仁	136,360 股	-	136,360 股	-

註 1：持有公司股份總額超過百分之十股東應註明為大股東，並分別列示。

註 2：股權移轉或股權質押之相對人為關係人者，尚應填列下表。

(二) 股權移轉資訊：無。

(三) 股權質押資訊：無。

九、持股比例占前十名之股東，其相互間之關係資料

113年04月08日

姓名	本人持有股份		配偶、未成年子女持有股份		利用他人名義合計持有股份		前十大股東相互間具有關係人或為配偶、二親等以內之親屬關係者，其名稱或姓名及關係		備註
	股數	持股比率	股數	持股比率	股數	持股比率	名稱(或姓名)	關係	
佳照投資(股)公司 負責人：李見發	45,723,836 4,000	19.48 0	0 0	0 0	0 0	0 0	宗經投資(股)公司	同一負責人	
財團法人王楊嬌愛主社會福利慈善基金會 法定代理人：王雪齡	35,292,065 0	15.04 0	0 0	0 0	0 0	0 0	-	-	
臺灣銀行股份有限公司受託公益信託大眾教育基金專戶 法定代理人：呂桔誠	32,000,000 0	13.63 0	0 0	0 0	0 0	0 0	-	-	
宗經投資(股)公司 負責人：李見發	16,860,376 4,000	7.18 0	0 0	0 0	0 0	0 0	佳照投資(股)公司	同一負責人	
奇新投資(股)公司 負責人：林秋琴	15,021,646 0	6.40 0	0 0	0 0	0 0	0 0	-	-	
簡民智	6,375,575	2.72	0	0	0	0	王雪齡	二親等內親屬	
			3,854,032	1.64	0	0	簡明仁	二親等內親屬	
			150,000	0.06	0	0	陳卉君	配偶	
李芃萱	4,605,000	1.96	0	0	0	0	-	-	
財團法人大眾教育基金會 法定代理人：簡明仁	4,000,000	1.70	0	0	0	0	-	-	
	3,854,032	1.64	0	0	0	0	-	-	
簡明仁	3,854,032	1.64	0	0	0	0	王雪齡	配偶	
			6,375,575	2.72	0	0	簡民智	二親等內親屬	
和盟投資(股)公司 負責人：呂惠如	2,735,174 0	1.17 0	0 0	0 0	0 0	0 0	-	-	

註1：應將前十名股東全部列示，屬法人股東者應將法人股東名稱及代表人姓名分別列示。

註2：持股比例之計算係指分別以自己名義、配偶、未成年子女或利用他人名義計算持股比率。

註3：將前揭所列示之股東包括法人及自然人，應依發行人財務報告編製準則規定揭露彼此間之關係。

十、本公司、董監事、經理人及關係企業綜合持股比例

113年03月31日

單位：仟股；%

轉投資事業(註)	本公司投資		董事、監察人、經理人及直接或間接控制事業之投資		綜合投資	
	股數	持股比例	股數	持股比例	股數	持股比例
大眾電腦股份有限公司	188,874	100%	0	0%	188,874	100.00%
眾晶科技股份有限公司	41,496	69.16%	13	0.02%	41,509	69.18%
坤眾科技股份有限公司	44	1.04%	0	0	44	1.04%
新眾電腦股份有限公司	1	0.01%	2,039	29.13%	2,040	29.14%
3CEMS Corporation	317,609	36.16%	219,212	24.96%	536,821	61.12%
國眾電腦股份有限公司	1,787	2.01%	3,381	3.79%	5,168	5.80%
攸泰科技股份有限公司	37,827	50.44%	14,751	19.67%	52,578	70.10%
智璞科技股份有限公司	0	0	1000	20.00%	1000	20.00%

註：係本公司之採用權益法之投資。

參、募資情形

一、資本及股份

(一) 股本來源

年月	發行價格	核定股本		實收股本				備註		
		股數 (仟股)	金額 (仟元)	股數(仟股)		金額(仟元)		股本來源	以現金以外之 財產抵充股款 者	生效(核准) 日期及文號
				普通股	特別股	普通股	特別股			
93.08	10	2,500,000	25,000,000	548,827	170,000	5,488,274	1,700,000	股份轉換		經授商字第 09301164390 號
94.10	7.5	2,500,000	25,000,000	548,827	396,667	5,488,274	3,966,670	私募甲種記名式附認股權特別股 2,266,670 仟元		經授商字第 09401200360 號
94.12	7.5	2,500,000	25,000,000	548,827	412,667	5,488,274	4,126,670	收回到期之乙種記名式特別股 1,700,000 仟元 私募甲種記名式附認股權特別股 1,860,000 仟元		經授商字第 09401241680 號
95.08	-	2,500,000	25,000,000	209,652	157,639	2,096,520	1,576,388	彌補虧損減資 5,942,035 仟元 (普通股 3,391,753 仟元; 特別股 2,550,282 仟元)		經授商字第 09501189630 號
96.08	10	2,500,000	25,000,000	224,826	78,819	2,248,260	788,194	彌補虧損減資 1,836,454 仟元 (普通股 1,048,260 仟元; 特別股 788,194 仟元) 私募普通股 1,200,000 仟元	債權抵繳股款 1,130,000 仟 元	經授商字第 09601208750 號
98.11	10	2,500,000	25,000,000	344,826	78,819	3,448,260	788,194	私募普通股 1,200,000 仟元		經授商字第 09801280340 號
99.09	10	2,500,000	25,000,000	120,689	27,587	1,206,891	275,868	減資 2,753,695 仟元		經授商字第 09901221480 號
99.11	10	2,500,000	25,000,000	160,689	0	1,606,891	0	私募普通股 400,000 仟元, 收回特 別股 275,868 仟元		經授商字第 09901268640 號
100.02	10	2,500,000	25,000,000	270,689	0	2,706,891	0	私募普通股 1,100,000 仟元		經授商字第 10001048180 號
100.04	10	2,500,000	25,000,000	320,689	0	3,206,891	0	私募普通股 500,000 仟元		經授商字第 10001080400 號
105.12	7.0	2,500,000	25,000,000	60,000	0	3,806,891	0	現金增資發行普通股 60,000 仟 股, 每股面額 10 元		經授商字第 10501296590 號

年月	發行價格	核定股本		收 股 本				備 註		
		股數 (仟股)	金額 (仟元)	股數(仟股)		金額(仟元)		股 本 來 源	以現金以外之 財產抵充股款 者	生效(核准) 日期及文號
				普通股	特別股	普通股	特別股			
107.11	10	2,500,000	25,000,000	190,344	0	1,903,445	0	減資 1,903,445 仟元		經授商字第 10701123170 號
111.03	10	2,500,000	25,000,000	210,930	0	2,109,305	0	第一次無擔保轉換公司債轉換 20,585 仟股		經授商字第 11101036340 號
111.05	10	2,500,000	25,000,000	213,388	0	2,133,880	0	第一次無擔保轉換公司債轉換 2,457,555 股		經授商字第 11101086740 號
111.08	10	2,500,000	25,000,000	213,634	0	2,136,348	0	第一次無擔保轉換公司債轉換 246,784 股		經授商字第 11101148240 號
111.11	10	2,500,000	25,000,000	215,120	0	2,151,207	0	第一次無擔保轉換公司債轉換 1,485,853 股		經授商字第 11101209220 號
112.04	10	2,500,000	25,000,000	215,172	0	2,151,721	0	第一次無擔保轉換公司債轉換 51,413 股		經授商字第 11230054100 號
112.05	10	2,500,000	25,000,000	215,583	0	2,155,834	0	第一次無擔保轉換公司債轉換 411,310 股		經授商字第 11230085240 號
112.08	10	2,500,000	25,000,000	218,102	0	2,181,027	0	第一次無擔保轉換公司債轉換 2,519,276 股		經授商字第 11230142980 號
112.09	10	2,500,000	25,000,000	228,102	0	2,281,027	0	現金增資發行普通股 10,000,000 股，每股面額 10 元		經授商字第 11230157490 號
112.12	10	2,500,000	25,000,000	229,420	0	2,294,207	0	第一次及第二次無擔保轉換公司債 轉換 1,318,054 股		經授商字第 11230225590 號
113.03	10	2,500,000	25,000,000	234,676	0	2,346,758	0	第一次及第二次無擔保轉換公司債 轉換 52,550,520 股		經授商字第 11330024690 號

註 1：應填列截至年報刊印日止之當年度資料。

註 2：增資部分應加註生效(核准)日期與文號。

註 3：以低於票面金額發行股票者，應以顯著方式標示。

註 4：以貨幣債權、技術抵充股款者，應予敘明，並加註抵充之種類及金額。

註 5：屬私募者，應以顯著方式標示。

至最近一次變更登記

股 種	份 類	核 定 股 本				備 註	
		流 通 在 外 股 份			未 發 行 股 份		合 計
		上 市	未 上 市 (櫃)	合 計			
普 通 股	213,675,841	21,000,000	234,675,841	2,265,324,159	2,500,000,000		
特 別 股	0	0	0	0	0		
合 計	213,675,841	21,000,000	234,675,841	2,265,324,159	2,500,000,000		

註：請註明該股票是否屬上市或上櫃公司股票（如為限制上市或上櫃買賣者，應予加註）。

(二)總括申報制度相關資訊：無。

(三)股東結構

113年04月08日

	政府機構	金融機構	其他法人	外國機構及外國人	個 人	合 計
人 數	0	5	88	71	56,890	57,054
持有股數	0	32,000,197	124,198,982	7,192,183	71,322,851	234,714,213
持股比例	0.00	13.63	52.92	3.06	30.39	100.00

註：第一上市（櫃）公司及興櫃公司應揭露其陸資持股比例；陸資係指大陸地區人民來臺投資許可辦法第3條所規定之大陸地區人民、法人、團體、其他機構或其於第三地區投資之公司。

(四) 股權分散情形

每股面額十元

113年04月08日

持 股 分 級	股 東 人 數(人)	持 有 股 數(股)	持 股 比 率(%)
1 ----- 999	46,635	2,213,057	0.94
1,000 ----- 5,000	8,350	16,042,199	6.83
5,001 ----- 10,000	1,043	8,227,280	3.51
10,001 ----- 15,000	362	4,668,015	1.99
15,001 ----- 20,000	195	3,617,946	1.54
20,001 ----- 30,000	164	4,204,680	1.79
30,001 ----- 40,000	77	2,788,130	1.19
40,001 ----- 50,000	51	2,358,361	1.00
50,001 ----- 100,000	94	6,685,472	2.85
100,001 ----- 200,000	49	6,774,629	2.89
200,001 ----- 400,000	16	4,169,274	1.78
400,001 ----- 600,000	3	1,341,058	0.57
600,001 ----- 800,000	2	1,429,495	0.61
800,001 ----- 1,000,000	2	1,860,897	0.79
1,000,001 以上	11	168,333,720	71.72
合 計	57,054	234,714,213	100.00

(五) 主要股東名單

113年04月08日

主要股東名稱	持 有 股 數	持 股 比 率(%)
佳照投資股份有限公司	45,723,836	19.48
財團法人王楊嬌愛主社會福利慈善基金會	35,292,065	15.04
臺灣銀行股份有限公司受託公益信託大眾教育基金會專戶	32,000,000	13.63
宗經投資股份有限公司	16,860,370	7.18
奇新投資股份有限公司	15,021,646	6.40
簡民智	6,375,575	2.72
李芄萱	4,605,000	1.96
財團法人大眾教育基金會	4,000,000	1.70
簡明仁	3,854,032	1.64
和盟投資股份有限公司	2,735,174	1.17

(六) 每股市價、淨值、盈餘及股利資料

項 目		年 度		當年度截至 113年3月31日(註8)	
		111年度	112年度		
每股 市價 (註1)	最 高	81.00	79.80	70.80	
	最 低	31.40	36.20	56.40	
	平 均	49.93	58.76	64.37	
每股 淨值 (註2)	分 配 前	15.02	18.13	18.71	
	分 配 後	14.52	(註9)	(註9)	
每股 盈餘	加權平均股數	214,106 仟股	222,536 仟股	234,688 仟股	
	每股盈餘(註3)	2.23	1.49	0.21	
每股 股利	現 金 股 利	0.49	(註9)	(註9)	
	無償配股	盈餘配股	-	(註9)	(註9)
		資本公積配股	-	(註9)	(註9)
	累積未付股利(註4)	-	-	-	
投資 報酬 分析	本益比(註5)	22.39	39.44	307	
	本利比(註6)	102	NA	NA	
	現金股利殖利率 (註7)	0.98%	NA	NA	

- *若有以盈餘或資本公積轉增資配股時，並應揭露按發放之股數追溯調整之市價及現金股利資訊。
- 註1：列示各年度普通股最高及最低市價，並按各年度成交值與成交量計算各年度平均市價。
- 註2：請以年底已發行之股數為準並依據董事會或次年度股東會決議分配之情形填列。
- 註3：如有因無償配股等情形而須追溯調整者，應列示調整前及調整後之每股盈餘。
- 註4：權益證券發行條件如有規定當年度未發放之股利得累積至有盈餘年度發放者，應分別揭露截至當年度止累積未付之股利。
- 註5：本益比=當年度每股平均收盤價/每股盈餘。
- 註6：本利比=當年度每股平均收盤價/每股現金股利。
- 註7：現金股利殖利率=每股現金股利/當年度每股平均收盤價。
- 註8：本公司當年度截至民國113年3月31日之財務資料業經資誠聯合會計師事務所核閱。
- 註9：112年度保留盈餘議案尚未經股東會決議。

(七) 公司股利政策及執行狀況

1. 股利政策

本公司年度如有獲利，應提撥百分之二至百分之十為員工酬勞，由董事會決議以股票或現金分派發放，其發放對象得包含符合一定條件之從屬公司員工；本公司得以上開獲利數額，由董事會決議提撥不高於百分之一點五為董監酬勞。員工酬勞及董監酬勞分派案應提股東會報告。但公司尚有累積虧損時，應預先保留彌補數額，再依前項比例提撥員工酬勞及董監酬勞。公司年度總決算如有盈餘，應先提繳稅款、彌補累積虧損，再提列法定盈餘公積百分之十，但法定盈餘公積已達本公司實收

資本額時，得不再提列，其餘再依法令規定提列或迴轉特別盈餘公積；如尚有餘額，併同累積未分配盈餘，由董事會擬具盈餘分配議案，提請股東會決議分派股東股息紅利。本公司為考量資金需求及強化財務結構，並適度滿足股東對現金流入之需求，關於股利分派應考量維持股利穩定原則，為現金與股票作合宜之比例分配。

2. 本次股東會擬議股利分配情形

本公司董事會於民國 113 年 03 月 28 日擬定分派股利，擬自 112 年度可供分配盈餘中提撥股東現金股利共計新台幣 164,299,949 元，依本公司截至 113 年 03 月 20 日止流通在外普通股數 234,714,213 股計算，每股配發新台幣 0.7 元。現金股利計算至元為止，元以下捨去，不足一元之畸零款合計數，由小數點數字自大至小順序調整至符合現金股利分配總額，提請民國 113 年 06 月 06 日股東常會同意。

(八) 本次股東會擬議之無償配股對公司營業績效及每股盈餘之影響：不適用。

(九) 員工、董事及監察人酬勞

1. 公司章程所載員工、董事及監察人酬勞之成數或範圍：

公司年度如有獲利，應提撥百分之二至百分之十為員工酬勞，由董事會決議以股票或現金分派發放，其發放對象得包含符合一定條件之從屬公司員工；本公司得以上開獲利數額，由董事會決議提撥不高於百分之一點五為董監酬勞。員工酬勞及董監酬勞分派案應提股東會報告。

2. 本期估列員工、董事及監察人酬勞金額之估列基礎、以股票分派之員工酬勞之股數計算基礎及實際分派金額若與估列數有差異時之會計處理：年度財務報告通過發布日前經董事會決議之發放金額有重大變動時，該變動調整原提列年度費用；年度財務報告通過發布日後若金額仍有變動，則依會計估計變動處理，於次一年度調整入帳。

3. 董事會通過分派酬勞情形：

112 年度擬提列稅前淨利的百分之四(新台幣 14,222 仟元)為員工酬勞；另擬提撥百分之零點四(新台幣 1,422 仟元)為董事酬勞，將以現金方式發放。

4. 前一年度員工、董事及監察人酬勞之實際分派情形(包括分派股數、金額及股價)、其與認列員工、董事及監察人酬勞有差異者並應敘明差異數、原因及處理情形：無差異。

(十) 買回本公司股份情形：無。

二、公司債辦理情形

(一)公司債：無。

(二)轉換公司債：

公司債辦理情形

公司債種類 (註2)	國內第1次無擔保轉換公司債 (註5)
發行(辦理)日期	民國110年09月10日
面額	新台幣10萬元
發行及交易地點(註3)	財團法人中華民國證券櫃檯買賣中心
發行價格	101元
總額	總面額新台幣7億元 實收總金額新台幣7億700萬元
利率	票面利率0%
期限	3年期 到期日：113/09/10
保證機構	N/A
受託人	華南商業銀行信託部
承銷機構	台中銀證券股份有限公司
簽證律師	邱士芳律師
簽證會計師	張淑瓊會計師、林鈞堯會計師
償還方法	到期時依債券面額以現金一次償還
未償還本金	截至112年03月31日止，新台幣34,300,000元
贖回或提前清償之條款	請參閱本公司國內第一次無擔保轉換公司債發行及轉換辦法
限制條款(註4)	不適用
信用評等機構名稱、評等日期、公司債評等結果	不適用
附其他權利	截至年報刊印日止已轉換(交換或認股)普通股、海外存託憑證或其他有價證券之金額
	截至112年03月31日止，已轉換普通股之金額及股數如下： 新台幣：343,297,530元 股數：34,329,753股
	發行及轉換(交換或認股)辦法
	請參閱本公司國內第一次無擔保轉換公司債發行及轉換辦法
發行及轉換、交換或認股辦法、發行條件對股權可能稀釋情形及對現有股東權益影響	本次發行轉換公司債新台幣7億元，以發行時轉換價格新台幣19.45元計，最大可轉換本公司普通股約35,990仟股，依發行時本公司已發行且流通在外股數190,345仟股計算，最大稀釋股權約15.90%，對股東權益而言，隨著轉換公司債轉換為本公司普通股，除可降低負債外，亦可提高股東權益，進而提高每股淨值，因此就長期而言對股東權益較得以保障。
交換標的委託保管機構名稱	不適用

註1：公司債辦理情形含辦理中之公募及私募公司債。辦理中之公募公司債係指已經本會生效(核准)者；辦理中之私募基金係指已經董事會決議通過者。

註2：欄位多寡視實際辦理次數調整。

註3：屬海外公司債者填列。

註4：如限制發放現金股利、對外投資或要求維持一定資產比例等。

註5：屬私募者，應以顯著方式標示。

註6：屬轉換公司債、交換公司債、總括申報發行公司債或附認股權公司債，應依性質按表列格式再揭露轉換公司債資料、交換公司債資料、總括申報發行公司債情形及附認股權公司債資料。

公 司 債 種 類 (註 2)		國內第 2 次無擔保轉換公司債 (註 5)
發行(辦理)日期		民國 112 年 05 月 31 日
面 額		新台幣 10 萬元
發行及交易地點(註 3)		財團法人中華民國證券櫃檯買賣中心
發 行 價 格		101 元
總 額		總面額新台幣 6 億元 實收總金額新台幣 6 億 600 萬元
利 率		票面利率 0%
期 限		3 年期 到期日：115/05/31
保 證 機 構		N/A
受 託 人		華南商業銀行信託部
承 銷 機 構		台中銀證券股份有限公司
簽 證 律 師		邱士芳律師
簽 證 會 計 師		張淑瓊會計師、林鈞堯會計師
償 還 方 法		到期時依債券面額以現金一次償還
未償還本金		截至 113 年 03 月 31 日止，新台幣 597,400,000 元
贖回或提前清償之條款		請參閱本公司國內第二次無擔保轉換公司債發行及轉換辦法
限制條款(註 4)		不適用
信用評等機構名稱、評等日期、公司債評等結果		不適用
附其他權利	截至年報刊印日止已轉換(交換或認股)普通股、海外存託憑證或其他有價證券之金額	截至 113 年 03 月 31 日止，已轉換普通股之金額及股數如下： 新台幣：399,060 元 股 數：39,906 股
	發行及轉換(交換或認股)辦法	請參閱本公司國內第二次無擔保轉換公司債發行及轉換辦法
發行及轉換、交換或認股辦法、發行條件對股權可能稀釋情形及對現有股東權益影響		本次發行轉換公司債新台幣 6 億元，以發行時轉換價格新台幣 66.25 元計，最大可轉換本公司普通股約 9,057 仟股，依發行時本公司已發行且流通在外股數 215,995 仟股計算，最大稀釋股權約 4.02%，對股東權益而言，隨著轉換公司債轉換為本公司普通股，除可降低負債外，亦可提高股東權益，進而提高每股淨值，因此就長期而言對股東權益較得以保障。
交換標的委託保管機構名稱		不適用

註 1：公司債辦理情形含辦理中之公募及私募公司債。辦理中之公募公司債係指已經本會生效(核准)者；辦理中之私募基金係指已經董事會決議通過者。

註 2：欄位多寡視實際辦理次數調整。

註 3：屬海外公司債者填列。

註 4：如限制發放現金股利、對外投資或要求維持一定資產比例等。

註 5：屬私募者，應以顯著方式標示。

註 6：屬轉換公司債、交換公司債、總括申報發行公司債或附認股權公司債，應依性質按表列格式再揭露轉換公司債資料、交換公司債資料、總括申報發行公司債情形及附認股權公司債資料。

轉換公司債資料

公司債種類 (註1)		國內第1次無擔保轉換公司債	
年度		112年	當年度截至113年3月31日 (註4)
轉換公司債市價 (註2)	最高	406.00	0.00
	最低	366.00	0.00
	平均	395.07	0.00
轉換價格		19.13元	19.13元
發行(辦理)日期及發行時轉換價格		發行(辦理)日期:民國110年9月10日 發行時轉換價格:19.45元	
履行轉換義務方式 (註3)		以本公司之普通股為轉換標的,並以發行新股之方式履行轉換義務,債券持有人透過集保公司以帳簿劃撥方式辦理轉換。	

註1:欄位多寡視實際辦理次數調整。

註2:海外公司債如有多處交易地點者,按交易地點分別列示。

註3:交付已發行股份或發行新股。

註4:應填列截至年報刊印日止之當年度資料。

公司債種類 (註1)		國內第2次無擔保轉換公司債	
年度		112年	當年度截至113年3月31日 (註4)
轉換公司債市價 (註2)	最高	128.90	115.00
	最低	106.00	106.00
	平均	120.42	109.13
轉換價格		65.15元	65.15元
發行(辦理)日期及發行時轉換價格		發行(辦理)日期:民國112年5月31日 發行時轉換價格:66.25元	
履行轉換義務方式 (註3)		以本公司之普通股為轉換標的,並以發行新股之方式履行轉換義務,債券持有人透過集保公司以帳簿劃撥方式辦理轉換。	

註1:欄位多寡視實際辦理次數調整。

註2:海外公司債如有多處交易地點者,按交易地點分別列示。

註3:交付已發行股份或發行新股。

註4:應填列截至年報刊印日止之當年度資料。

(三)交換公司債:無。

(四)總括申報發行公司債:無。

(五)附認股權公司債:無。

三、特別股辦理情形:無。

四、海外存託憑證辦理情形:無。

五、員工認股權憑證辦理情形:無。

六、限制員工權利新股辦理情形:無。

七、併購或受讓他公司股份發行新股辦理情形:無。

八、資金運用計劃執行情形：已完部執行完畢,計劃如下:

1.110年國內第1次無擔保轉換公司債，本次計劃募集總金額為707,000千元

1.償還銀行借款:

其中235,000千元已依預計進度於110年第三季用於償還大眾控及子公司攸泰科技之銀行借款。

2.充實營運資金:

(1)其中372,000千元已依預計進度於110年第三季充實子公司攸泰科技營運資金。

(2)其中100,000千元已依預計進度於110年第四季充實子公司攸泰科技營運資金。

2.112年度現金增資暨國內第2次無擔保轉換公司債本次計劃募集總金額為1,106,000千元

1.償還借款:

其中563,260千元已依預計進度於112年第二季用於償還子公司大眾電腦之借款。

2.充實營運資金:

(1)原542,740千元依預計進度於112年第三季用於充實營運資金，惟其中配合公司資金調度及子公司大眾電腦實際資金需求調整營運資金，於第三季使用463,863千元。

(2)剩餘78,877千元已於112年第四季充實本公司及子公司大眾電腦營運資金。

肆、營運概況

一、業務內容

本公司之營運以督導大眾電腦(股)公司、三希科技(股)公司(3CEMS CORP.)、攸泰科技(股)公司及其他轉投資公司之管理為營運之重點。

今就本公司(大眾投控)與主要子公司大眾電腦(股)公司、三希科技(股)公司、攸泰科技(股)公司敘述如下。

(一)業務範圍

1. 大眾投控：一般投資業。

2. 大眾電腦

大眾電腦以研發設計為主，在持續調整策略檢討改革的經營方針下，依據既定的營運方向執行並漸達轉型目標，因應車載、智慧物聯網(AIoT)、企業綠能節能減碳, ESG 永續經營管理的資通訊產品發展及市場趨勢，將以研發及製造生產優勢配合市場動態提供客戶具銷售特色及高附加價值之產品方案。

並以 NXP/ITE/Android/Linux/QNX /Honywell Niagara 平台之軟、硬體平台為核心技術，全力開發 A (AUTOMOTIVE 車載)，A(AUTOMATION ESG/物聯網/綠能) 領域產品為發展主軸，憑借專業研發技術開發滿足客戶需求之利基產品

(1)業務主要內容及營業比重：

對於 AUTOMOTIVE 汽車車載電子部分，隨著產業市場的需求，將調高 Automotive 車載資通訊產品營業比重，並特別著重高門檻車用前裝市場技術發展，諸如 AR 擴充實境抬頭顯示機(AR-HUD), 多媒體顯像系統(ADD), 智慧全數位液晶儀表(Digital Cluster), 智慧車載娛樂導航機(IVI), 智慧車用顯示機(IVD), 車載智慧終端(T-BOX), 車隊管理系統(Fleet Management) …等車聯網軟、硬體產品之營業比重。大眾電腦於 2023 年投資德國整車設計公司，藉此不僅可縮短成為歐美車廠供應鏈時間，並且藉由整車設計經驗，不排除進入商用車整車系統開發及運營。

AUTOMATION 部分，將以綠能智慧物聯管理為主軸，針對綠能之創能、儲能、節能三能提供完整解決方案，以 HONEYWELL TRIDIUM NIAGARA 為 AIOT 開發平台，開發自有雲端監控管理平台(CLOUD MANAGEMENT PLATFORM)與人工智能演算法(AI ALGORHYTHM)，應用於永續經營(ESG)，智慧城市(SMART CITY)，智慧能源(SMART ENGERY MANAGEMENT)，智慧建築(SMART BUILDING)，智慧交通(ITIS), 智慧農漁電共生等領域市場，為企業導入智慧管理和節能減碳綠電應用。

(2)公司目前之策略：

A. 行動平台：

① ARM 硬體架構平台：

持續以 NXP, ITE(聯陽半導體)，所開發之多核心 ARM 平台，完

善在既有的產品線，並積極開發延續的自帶AI加速器多核心平台，搭配人工智能/AI演算法，車載產品上加入更多自動化/智能化的元素，IoT的方案上加入AI的元素轉型成AIoT的智能方案，能源管理上結合大數據/智能分析，來開發相關行業應用市場，積極進入交通、車載、能源、工控等特殊企業垂直市場。

②軟體策略結盟：

持續深耕Android/Linux/QNX/Honeywell Niagara軟體平台運用開發，並積極尋求與國際軟體大廠執行策略結盟，除了與QNX、Basemark、Thundersoft、Sysgo..等軟體大廠持續合作外，並導入軟體資訊安全方案，目前已經和以色列資安公司Cybellum合作，導入Binary code的弱點掃描機制，讓軟體的本身從結構到開發設計到完成，具有自我保護機制，產品方案上能減少資安風險符合國際的未來需求，增加產品的價值，並持續尋求軟體的異業結合及結盟業務，持續發展大眾電腦的軟實力，增加國際能見度及深耕軟體實力。

③整體解決方案服務：

除持續專注於系統終端設備之軟、硬體開發外，提供客戶更穩定更有效能的核心平台外，並積極尋求國內、外系統整合及開發商合作，結合企業市場客戶及運營商客戶，以終端設備為基礎，結合大數據運用，AI人工智能及5G成熟技術運用，擴大尋求物聯網，演算法，應用層雲端之軟體公司，以期自原終端設備商(Device Provider)提升為服務提供商(Service Provider)成為企業供應鏈之一環，推動完整整體解決方案之服務。

B. 車載

①前裝

大眾電腦營業與研發方向著重於車前裝(車廠線上重保件)及Tier 1市場，由於車前裝市場，技術含量高，需與新車同步規劃設計與開發，研發週期長，測試認證時間長，需投入的人力與成本相對較高，其高門檻的技術與車廠的關係，讓一般電子同業望而卻步。

大眾電腦運用40年來IT設計製造與供應鏈管理經驗，經多年來的投入與努力，技術與品質上已獲車廠認可，除了擔任供應商角色外，進而與合作的車廠，建立了策略性夥伴關係，共同為汽車前裝電子整合系統市場邁進，由台灣出發推展到世界市場。

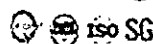
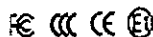
除此之外，大眾電腦於2023年投資德國整車設計公司，藉此不僅可縮短成為歐美車廠供應鏈時間，並且藉由整車設計經驗，不排除協助既有品牌經營商用車整車系統開發及運營。

②車規認證

車前裝設備並不是一蹴可及，需經過先期開發階段的市場規劃，產品設計規劃，安裝驗證計畫，開發階段需要實驗室測試驗證，實車測試驗證，國家單位機構驗證，尤其生產廠商也需有車規認證規範，上市時間至少需1年半時間，上市後，仍需提供10年以上品質淬鍊，目前公司已經過多家車廠長時間出貨實績，認定具備車前裝重保線上件資質，並已由國內市場，拓展至國際市場。

VERIFICATION

測試驗證	ISO	SAE / IEC
EVT 工程驗證測試階段	IATF 16949 汽車業品質管理系統	SAE J1757 成裝品質法規
DVT 設計驗證測試階段	ISO 16750 道路車輛-電氣電子設備環境條件及試驗	SAE J1113 車輛網絡EMC標準暫態試驗
PVT 生產驗證測試階段	ISO 15008 道路車輛-傳輸資訊和控制系統	SAE J1939 車輛網絡(CAN)
MP 量產階段	ISO 20653 道路車輛-防護等級電氣設備對外的防護	IEC 60068 環境試驗條件
FEMA 失效模式與效應分析	ISO 4892 老化性能測試	IEC 60204 工業機械電氣設備安全
PPAP 生產件批准程序	ISO 10605 靜電放電測試	IEC 60417 設備使用業形符號
APQP 先期產品品質規劃	ISO 13766 EMS 檢測-電氣環境干擾	IEC 60950 電氣設備安全
MSA 測量系統分析	ISO 7637 道路車輛-導線和纜合產生的電氣干擾	ECE-R46 汽車後視鏡認證標準及要求
SPC 統計製程管制	ISO 3795 汽車材料防火性能測試	ECE-R10 整車EMC測試法規



C. 綠能系統

①推廣物聯網(IIoT, AIoT)與節能系統(GREEN)，定位為

solution/product provider，客戶為系統整合商(SI, system integrator)，與 Honeywell/Tridium 合作，2020 年已經導入量產。透過完整的 Niagara 平台，整合物聯網與智慧城市項目應用，結合智慧建築的訊息整合、智能能源管理、數據化影像辨識管理、安全防護平台與門禁管制、智慧城市訊息整合平台，以及智慧交通整合系統等，提供全面、完整的智慧解決方案(AI SOLUTION)。

②持續推廣業務包含物聯網與綠能/節能監控、智慧建築、智慧交通

及智慧城市等之應用。除既有太陽能監控系統以及大樓節能自動化系統等持續發展之外，物聯網整合影像辨識的解決方案也已進入實際實施階段，並在智慧交通車流偵測獲得多方好評。近年來 BIM (建續訊息模擬)的興起，大眾電腦將在既有的基礎上，加入 BIM 的方素，使得智慧建築/智能管理的方案上，能更貼近智慧城市及綠色能源整合的需求，這將會是我們在 2023 年發展重點方向之一。

③合作夥伴是成長不可或缺的重要元素，大眾電腦目前持續加強和國內外夥伴的合作，在綠色能源，綠色建築，節能減碳，ESG 的話題上，除了不缺席外，會更積極的參與，目前大眾電腦已經是台電的優質供應商，並在產品方案上導入 DNP3.0 及 Open ADR 的架構，使得能源管理系統更完整，更具市場競爭力並能提供更多的加值性服務。同時為與國際接軌，在智慧城市與智能電網方面與日本三菱電機策略合作共同為企業建置智慧能源管理系統(EMS)與永續投資經營的 ESG 企業經營的標竿。在智慧交通方面也與新加坡科技公司(ST ENGINEERING)策略合作，結合其交通科技管理系統共同為建置智慧城市而努力。

3. 三希科技

三希科技以加強客戶滿意及追求品質為目標，強化現有客戶關係，優化現有的客戶及產品組合，開發新的優質客戶。通過增加工廠自動化設備建置，組織年輕化調整，專業人才引進，持續改善營運效能和提高產能利用率，以確保公司持續成長和穩定獲利。2024 年主要營運重點將專注：AI MB、Mini PC、Server 和 IoT 產業，擴大新興業務包含：車船載、醫療產業等。

才眾電腦多年以來一直貫徹執行集團企業文化，竭力追求高品質和客戶滿意度，行銷上以工廠利益最大化為宗旨，對內優化現有客戶產品及組合，對外開發新的優質客戶。管理上培養各部新骨幹成員，增加管理創新和多元化。生產上加大自動化設備投入，優化人力成本，提升產能效率，提高品質容錯率。2024 年全球科技領頭羊企業已吹響 AI 號角，在人工智能遍地開花的時代，才眾在 AI PC、AI Server 以及 AIoT 產品方面經由跟客戶緊密結合，能獲取到業界最新趨勢及生產技術，提供具有競爭力的一站式滿足服務，在 EMS 產業將佔有一席之地。

- (1)在 MB、VGA、Mini PC、AIoT 及 Server 產品方面主要是提升業務成長機會，持續調整客戶與產品，增加新技術及產線自動化投資以提升毛利率，並透過增加自動化設備的數據應用，提供相關部門取得即時、有效的資訊，以優化決策品質和速度，來提升營運效能和競爭能力。
- (2)在擴大新興業務方面，才眾將投入新領域。2024 年會完成車載和醫療方面的認證，同步持續開發相關產品新客戶。另外集團也藉由投資的方式，找到新的合作夥伴，創造才眾永續發展的利基，穩固橫向及縱向的發展佈局。
- (3)產線自動化，就是逐步導入工業 4.0，藉由大數據分析，讓才眾在製造、品質、產銷管理上採用更多數據來幫助決策的品質及速度，也能逐步解決因為中國人口紅利下降，影響工廠營運績效問題。

4. 攸泰科技

攸泰科技為強固型移動解決方案商，從事強固型產業電腦及嵌入式板卡設計、生產及銷售，子公司睿剛電訊(股)公司(以下簡稱睿剛電訊)以自有品牌 RuggON 將產品於國內外市場推廣。

攸泰科技願景呈現於攸泰英文名字，Ubiquconn - Ubiquitous Connectivity-無所不在的連結。跳脫台灣大部份 IPC 公司主要專注硬體的

框架，把專注範圍擴展至與連結相關的所有課題，對外包含對準各垂直市場所需的周邊連結、各垂直市場的生態鏈連結、雲端連結、不同平台間的連結。對內推行 Ubiquinn Core Value 以連結公司同仁的做事文化，Core Value 為：Curiosity, Empathy, Agility, Can-do Attitude Discipline。另於 2020 開始建立數位工作平台以建立有效率的協作。

攸泰科技因應未來強固、環保、節能概念的市場趨勢，將以研發優勢，繼續耕耘拓展全球市場。強固型移動式電腦以 RuggOn 品牌進攻垂直市場，提供各種解方，以期提供符合不同垂直市場需求的專用機。主要專注的垂直市場包括大垂直市場農業、大眾運輸、政府方案及物流四大應用市場，並以美國及歐洲為主要銷售據點。ODM 部份，主要專注領域包括海事、政府方案、辦公室自動化、投票機、衛星通訊等市場。

(二) 產業概況

1. 大眾投控：本公司以投資控股方式綜理集團的營運，積極響應政府推動的企業營運總部政策。

2. 大眾電腦

(1) 產業之現況與發展

隨著”雲端智慧化行動化”時代來臨，資訊產業已朝向物聯網(IIOT, AIOT)產業發展，伴隨著便利性產品的問市，將為人類生活帶來根本性的改變，基此市場之態勢，使得資訊業、網路業及通訊業各廠商以其堅強又豐富的技術，整合之架構紛紛投入車載、綠能節能、物聯網，控制等相關產業。

也隨著無線寬頻網路快速發展，各種無線網路應用與資訊服務更貼近於消費者，任何隨身行動化設備隨時可取得資訊，進入每一企業經營管理與個人的生活中，”智慧物聯時代”已經來臨，新的技術及通訊和網路發展的搭配，必然能創造另一波商機。

(2) 市場發展趨勢

車載物聯網與綠能系統為公司長期發展並深耕之三大領域，2021 起行動寬頻網路正式漸入 5G 時代，針對 5G 之無線接入，更將提升高門檻，高獲利的利基

綜觀產業發展趨勢如下：

A. 產品更為易用穩定而且強調環保節能

B. 產品智慧化運算能力增強，無線網路傳輸速度提升，延遲更減低

C. 委外研發設計生產的趨勢

大眾電腦憑藉著多年來研發，設計，生產良好的根基與近年來跟歐、美、大陸及台灣之車載，車廠、物聯網與綠能系統領域領導客戶們共同開發之多項創新且實際落地執行的新商品，隨著這些領域市場蓬勃發展，持續尋求此利基(NICHE)產品與市場。的確有實力持續創造獲利。

3. 三希科技

(1) 系統組裝：

A. 因 2022-2023 年 Intel 和 AMD 兩年沒有更新換代，現有產品庫存

過剩導致 PC 需求下降，2024 年隨著 Intel 和 AMD 新平台的發佈，主要市場需求也會被再次激活迎來反彈，Gartner 預計 2024 年 PC 總出貨量年增長 3.5%，隨著 AI 風口加持，長期來看 PC 前景依然樂觀。微軟預計在 2024 年發佈的 Windows 12 新操作系統中加強對 AI 技術的整合，兼容 ChatGPT 和 DALL-E2 等新興 AI 應用，這種數位轉型的趨勢對 PC 跨越式發展也有積極影響。

B. 2024 年伺服器出貨成長持續穩定。隨著 Cloud+AI+5G+IoT” 全方位數位元化轉型，也帶動伺服器市場的持續上升。Intel 和 AMD 在 2024 年下半年也會發佈新伺服器平台，隨著數字基礎建設負載量的需求量不段上升，搭載高階 AI GPU (Nvidia H 系列或 AMD MI 系列) 的 AI 伺服器產能供不應求，全球出貨量有望翻倍增長。

(2) 主機板和顯卡和電競配件：

Intel 和 AMD 會在 2024 發佈 AI 加持的新平台，Nvidia 在 2024 年發佈新的 NVIDIA RTX500 和 1000Ada 消費級內置 AIGC 技術的 GPU 加速芯片，AMD 也會在今年晚些時候發佈 RDNA4 RX 8000 系列顯卡，企事業和個人會迎來更新換代潮，主機板、顯卡、電競配件等需求也會迎來一定幅度的增長。

(3) AIoT 智慧物聯網：

AIoT 已從互聯互通的 1.0 時代邁入到通信、感知、智能、價值一體化的 2.0 時代，系統架構 3.0 巨變疊加 AIoT 2.0，蜂窩 5G-A 商用即將開啟，非蜂窩衛星互聯網將逐漸進入高速發展期，生成式 AI 迎來爆發，DePIN/Web3 等價值分配技術和數據要素交易等服務漸成 AIoT 的重要基建和動力，物聯網終端產業將啟動新一輪強勢增長。

4. 攸泰科技

(1) 衛星通訊:

衛星通訊產業是指利用人造衛星在地球軌道上進行通訊傳輸的產業，包括衛星本體製造、發射服務、地面設備、衛星服務等四大子產業。衛星通訊產業具有覆蓋範圍廣、傳輸速度快、安全性高等優勢，廣泛應用於政府方案、遙測、科研、電視影像傳播、電信通訊等領域。

衛星通訊技術不斷演進，從最初的高軌道通訊衛星(Geostationary Orbit, GEO)，到中軌道通訊衛星(Medium Earth Orbit, MEO)，再到近年崛起的低軌道通訊衛星(Low Earth orbit, LEO)。低軌道通訊衛星是指在距離地表 500 至 2,000 公里的軌道上運行的衛星，相比於高軌道通訊衛星，低軌道通訊衛星具有傳輸延遲低、頻寬高、成本低等特點，被視為衛星通訊產業的新興商機。自 2014 年起，新興衛星營運商 SpaceX 和 OneWeb 提出了低軌道衛星星系布建計畫，帶動了 Amazon、Telesat 等業者也加入低軌道衛星的競爭。根據美國 SIA 資料顯示，2022 年全球衛星產業產值合計達 3,840 億美元，其中地面接收設備及衛星服務合計約占 67% 的產值，而衛星本體製造及衛星發射服務則合計占 6%。預估至 2032 年，全球衛星產業產值將達 6,157 億美元，年複合成長率為 8.1%。

根據國際電信聯盟(International Telecommunications Union, ITU)報告指出，全球有 30 幾億人沒有光纖網路可以使用，寬頻網路涵蓋率不足。隨著衛星小型化和載荷系統技術進步，低軌火箭運載成本下降，加上單一衛星能覆蓋的區域更廣、頻寬更大，低軌衛星正自過去的政府方案用途，快速向商業化應用發展，低軌衛星成為網路基礎建設困難的地方，或海空移動載具等特殊應用場景地面主要通訊解決方案，未來的 6G 網路將可結合陸空基站，補足現有通訊死角。工研院產科國際所統計，2021 年全球衛星發射 1,715 顆，年增 30%，其中低軌衛星(LEO)占 98%，產業產值自 2017 年的 2,685 億美元成長至 2,794 億美元，其中衛星地面設備產值占整體 51%。

對於台灣而言，衛星通訊產業的商機主要集中在地面設備及衛星製造兩大區塊，且以硬體製造及零組件供應為主。台灣在地面設備方面，有多家廠商具備微波/毫米波被動通訊元件和天線的技術能力，並已打入國際衛星通訊系統廠的供應鏈。台灣在衛星製造方面，雖然過去多聚焦於科研部分，但仍有一定的研發基礎，如福爾摩沙衛星計畫、太空科技研究院等。未來，台灣可藉由政府的政策扶持和國際合作，加速高階領域的技術開發，提升在衛星通訊產業的競爭力和附加價值。

自創立以來，攸泰科技一直專注於產業電腦，深耕於高度依賴衛星應用的精準農業、海事、物流和交通等領域，自 2021 年起，攸泰科技從專注於全球導航衛星系統(Global Navigation Satellite System, GNSS)的單向衛星通訊應用，順應時代趨勢，轉型進入更為先進的雙向通訊(Satellite communications, SATCOM)應用領域。在台灣政府積極推動衛星產業的背景下，攸泰科技在台灣建立了堅固的產業生態鏈，為客戶提供更全面、更完善的解決方案及服務力。

(2) 海事：

海事產業是指利用資訊、通訊、電子、感測等技術，提供海事相關解決方案的產業，產業涵蓋船舶、港口、海運、海事安全、海洋環境、海洋資源等多個領域，是海洋經濟的重要組成部分。根據美國 Transparency Market Research 報告指出，2022 年全球海事數位化市場估值為 1,677 億美元，預計從 2023~2031 年以 9.3% 的年複合成長率增加，達到 3,677 億美元。

全球海事產業的主要產品和服務包括海事衛星通訊、海事軟體、海事硬體及海事服務等。海事衛星通訊是指利用人造衛星作為中繼站，傳送語音、數據、影像等訊息的通訊方式，廣泛應用於船舶、港口、海運、海事安全等領域；海事軟體是指用於海事相關的資訊系統、管理系統、智慧解決方案等的軟體，如船舶管理系統、船舶追蹤系統、港口管理系統、海運管理系統、海事安全系統等；海事硬體是指用於海事相關的資訊設備、感測設備、通訊設備等的硬體，如衛星終端、船舶電腦、船舶感測器、船舶通訊器材等；海事服務是指提供海事相關的資訊服務、顧問服務、培訓服務、維護服務等的服務，如海事資訊服務、海事顧問服務、海事培訓服務、海事維護服務等。全球海事產業的發展，受惠於技術的進步和創新及市場的需求和競爭；技術方面，5G、物聯網、大數據等新興技術的應用與整合，為海事產業提供了更高的速度、更廣的覆蓋、更豐富的數據、更智慧的分析 and 更安全的交易；市場方面，全球貿易的增長和復甦，以及消費者對海運服務的品質、安全和多樣性的要求提高，為海事產業創造了更多的需求和機會。

未來海事產業的發展，包括低軌道衛星通訊崛起及智慧港口創新。低軌道衛星通訊提供高速、低延遲、高可靠的通訊服務，提高通訊的品質和效率，降低通訊的成本和能耗，擴大通訊的覆蓋和可及，增加通訊的安全和隱私等，主要應用領域包括海事衛星通訊、海事衛星網路、海事物聯網等。而智慧港口為利用資訊、通訊、電子、感測等技術，對港口的運營、管理、服務、安全等進行監測、控制、預測、優化和決策的一種港口管理模式，以提高港口的效率、品質、環境友好性和經濟效益，主要應用領域包括港口管理系統、港口物流系統、港口安全系統、港口環境系統。

自 2015 年以來，攸泰科技積極投身於海事數位化產業，最初專注於漁群探測領域，隨著時間推移，進一步拓展業務範疇，涵蓋了港口數位化及船上管理系統等多個關鍵領域。展望未來，攸泰科技計畫結合先進 SATCOM 技術，進一步豐富和擴大於海事數位化產業之覆蓋範圍，致力於推動海事領域的數位化進程。

(3) 農業：

精準農業是指利用資訊、通訊、電子、感測等技術，對

農業生產過程進行監測、控制、預測、優化和決策的一種農業管理模式，可提高農業生產的效率、品質、環境友好性及經濟效益。精準農業是智慧農業的重要組成部分，也是應對全球糧食安全、氣候變化、資源短缺等挑戰的有效途徑。根據 Precedence Research 指出，全球精準農業市場規模在 2022 年達到 98 億美元，預計 2032 年市場規模將達到 340 億美元，在 2023~2032 年期間 CAGR 為 13.3%。市場主要促進因素，是糧食需求增加，比傳統農耕方法的高收穫率，擺脫來自氣候變動的影響等。

全球精準農業市場的主要產品及服務，包括硬體(如感測器、無人機、衛星、GPS 等)、軟體(如數據管理、分析、預測等)、服務(如顧問、培訓、維護等)等，主要應用領域包括作物管理(如灌溉、施肥、病蟲害防治等)、畜牧管理(如健康監測、繁殖控制、飼料管理等)、水產管理(如水質監測、養殖優化、漁獲預測等)等。全球精準農業市場的發展，受惠於技術的進步和創新，以及政府的支持和鼓勵。5G、物聯網、大數據等新興技術的應用和整合，為精準農業提供了更高的速度、更廣的覆蓋、更豐富的數據、更智慧的分析 and 更安全的交易，此外，許多國家和組織制定了相關的政策和計畫，以推動精準農業的發展和普及。

攸泰科技以品牌 RuggON 自 2020 年開始進入該市場後，業務已由北美市場拓展至南美、東歐與中亞等市場。RuggON 擁有自行開發的高精準度 GPS 模組，定位精準度可達到公分等級，各國策略夥伴可依此 GPS 功能，再利用 RuggON 所提供的各式有線及無線通訊技術，即可在水資源管理、整地、播種、施肥及害蟲管理、灌溉和收成等六大循環上，提出全方面的精準農業資訊系統與實地操作解決方案。

(4)大眾運輸與物流：

RuggON 已於大眾運輸市場布局多年，持續於南美鐵道市場、歐洲與中東巴士交通市場，贏得許多標案。Precedence Research 指出，各國持續投資大眾交通基礎設施，2022 年全球交通服務市場規模達到 7.31 兆美元，預計 2032 年將增長到約 15.94 兆美元，2023~2032 年之複合成長率為 8.11%。RuggON 將與歐洲各大交通服務系統整合商合作，結合票務、車廂廣告、駕駛輔助、車輛勤前檢查與 5G 傳輸等系統需求，持續更迭車用電腦及周邊設備，並提供相關客製化需求。

(三)技術及研發概況。

1. 大眾投控：不適用。

2. 大眾電腦

(1)本公司一一二年度投入之研發費用為 37,161 仟元。

(2) 開發成功之技術或產品

- A. 掌握進軍垂直應用市場及物聯設備的關鍵能力與技術：散熱與電源技術能力、面板與顯示技術、機構與外殼製造能力。
- B. 在 NXP, i.MX6MX/i.MX8, S32V234 上開發了各式軟體平臺
- Android 2.3, 3.0, 4.3, 4.4, 6.0, 9.0, 10.0
 - Linux
 - Java SE Embedded 6/7/8 + FX8
 - QNX
- C. 建置軟體完整的體系
- 與國際大軟體整合公司合作, 擴增產品衍展性, 如 QNX, Oracle, Greenhill, Sysgo 等等
 - 開發 AR 擴充實境抬頭顯示機 (AR-HUD), 智慧全數位液晶儀表板 (Digital Cluster), 智慧車載娛樂導航機 (IVI), 智慧車用顯示機 (IVD), 車載智慧終端 (T-BOX), 車隊管理系統 (Fleet Management), 車載雷射廣告系統 (ADD), 駕駛輔助系統 (ADAS), 駕駛人監控系統 (DMS), 駕駛行為監控系統 (DBMS)
- D. 除大眾電腦掌握之軟體核心技術外, 將陸續開發國內、外軟體協力廠商, 整合相對應廠商軟體平台, 提供垂直市場整合方案。
- 為了因應市場的趨勢及客戶對電動車得需求, 會在產品的規劃中加入資安的元素, 已經和國外的公司方案尋求策略合作, 將資安的因數加入產品研發的考量中, 除了導入大眾電腦的後續產品規畫使用外, 也協助合作夥伴提升產品在軟體上的品質及資訊安全上的方案。
- E. 開發以 Honeywell/Tridium-NiagaraAX platform 為主之精簡型平台 (Slim NiagaraAX platform), 並成功結合日本三菱電機公司城市級能源管理系統與新加坡科技公司大型 SCADA 軟體系統為企業, 工廠, 大樓, 城市提供大樓環境, 能源控制, 節能減碳控制平台之相關軟、硬體設備, 並投入人工智慧系統整合及運算專業人力、物力, 除供應市場所需設備外, 並提供系統整合服務

3. 三希科技

(1) 一、二年度投入之研發費用為人民幣 112,910 仟元。

(2) 主機板組裝 (PCBA)

- A. 導入高速與精密之 SMT 置件機, 提高單位小時之生產量與高精密元件的置件效益, 並於爐後安裝 3D AOI 自動光學檢測技術, 提高 SMT 置件良品比例。
- B. 導入自動點料技術, 並使其結果與 SFIS 相關聯, 提升點料作業精準度及減少出錯比例。

- C.根據廠內的實際需求和協力廠共同開發包裝終檢雙面 AOI,將在制程中導致的正反面不良卡在廠內,提升出貨良率。
- D.根據廠內實際需求導入爐前 AOI,提升插件直通率。
- E.導入電容自動插件機,提升插件良率。
- F.和協力廠共同工發洗板刷清潔水設備,改善人工刷清潔水流入正面導致的外觀問題。
- G.SMT 生產導入氮氣設備,增加錫膏的活性,減少 SMT 空焊少錫不良。
- H.繼續深化產品研發之專家檢測系統 DFM,協助客戶產品設計的成本、製造、測試等的快速新產品推行上市。
- I.導入 AXI 檢測技術,將服務器 DDR5,QFN,BGA,CPU SOCKET 及 SLMPCIE 等 AOI 檢測不到的零件做焊接品質檢測。
- J.開發電批扭力控制系統,電批扭力不正確及沒有量測試,電批不會工作。
- K.開發車間溫濕度控制系統,將車間的溫濕度數據上傳到 SFIS 系統,由系統對超出標準的溫濕度做報警提醒。
- L.開發 FT 測試看板系統,不各站的測試數據及時統計出來,供現場管理及維護人員參考並針對異常的站位做處理。
- M.開發 MSD 元件自動控制系統,此系統要實現拆封及上料是否超時可控。
- N.開發零件耐溫值管理系統,此系統要實現自動識別哪些零件不適合 DIP 焊接制程,並生成相應的報表。

4. 攸泰科技

(1)本公司一一二年度投入之研發費用為新台幣 197,157 仟元,佔營業額 5.28%。

(2) 攸泰科技致力於產業電腦領域中最富挑戰性的移動應用市場,技術及研究發展方向包括堅固機械結構、智能電池管理、寬範圍車載電源、軟體服務,達到無縫無線連接,優化及深化攸泰科技技術能量,在此產業中建立堅固競爭優勢。

A. 堅固機械結構：

在惡劣環境下提供堅固耐用的設備對於特定領域應用至關重要。攸泰科技堅固機械結構技術,在不影響用戶操作習慣和工作條件的前提下,提供可靠及全面的解決方案,包括因應高低溫環境及移動性設計之結構,包含防水、防塵、防跌落、震動等。

B. 顯示技術：

高亮度螢幕、防眩光及防反射層以確保在陽光下也能清晰閱讀。

C. 觸控屏技術：

支援手套模式或濕手操作，適合各種環境。

D. 智能電池管理：

極端環境中保持高流動性並提供持續的電力供應對於任何移動設備都是關鍵。攸泰科技智能電池管理技術，消除了與電力相關的停機時間，在各種環境溫度下安全控制電池的充放電流，確保不間斷的電源供應。

E. 寬範圍車載電源：

對於車載應用來說，面對不規則的車載電源電壓和來自車載電源網路設備的噪聲干擾，穩定而高效的電源至關重要。攸泰科技寬範圍車載電源技術提供最佳抗噪音能力及最穩定的車載電力供應，此為車載電源設計最重要之技術，也確保車載計算設備獲得最佳抗擾性和穩定電源的終極解決方案。

F. 軟體服務：

攸泰科技軟體團隊具備 Linux、Android 及 Windows 平台之專業知識，提供操作系統移植服務及定制 CMOS/BIOS 設置。攸泰科技提供全面板級軟體服務、直觀的儀表板實用工具及 API，滿足不同客戶的獨特需求。

G. 無縫無線連接：

攸泰科技無縫無線連接技術支持多種無線應用，提供高/低數據速率和不同距離的全面解決方案。攸泰科技技術不僅優化無線設計和部署，還提高了信號的敏感度，並支持定制化的天線解決方案，以達到最佳的傳輸和接收性能。

(四) 長、短期業務發展計畫

1. 大眾投控

(1) 短期計畫：貫徹分業經營，執行產業控股為目標。

以大眾電腦為主體逐漸釋出非核心事業，轉由本公司持有，同時根據客戶類型，將子公司規劃為三大產業，包括製造工程(EMS Services)、研發設計(IT)及系統整合(System Integration)等產業，旗下各事業部與各子公司組成矩陣型組織架構，以達成跨事業單位之資源共享與銷售活動，為客戶提供整合的電腦產品服務。加強轉投資公司間合作：

各轉投資公司視產業需求調整產品結構，其產品之相互整合、互補，更可以為各公司各自產品帶來更大的空間和市場，並提供相關銷售、採購、研發、管理及資訊平台，以共享資源，增進大眾投控與轉投資公司之整體營運績效。

(2) 長期計畫：落實集團綜合效益，鼓勵內部創業為目標。

將致力於強化品質及成本效率，包括檢討評估並調整所投資的產業，

俾使整合策略得以充分落實到實際業務上，公司營運能創造獲利成長的新局面。

2. 大眾電腦

(1)短期計畫：配合市場動態提供客戶具銷售特色及高附加價值之產品方案。

A. 行銷計畫

- ①為因應智慧化行動化風潮，及日益競爭激烈且變化快速之全球各區域市場，大眾電腦將隨著產業的需求，提供從產品設計、製造、配送到售後服務的完整作業網。
- ②推動單一平台，多元化產品線研發策略。
- ③落實服務績效之執行，建立彈性有效之管理機制，從技術支援服務、技術文件完整性、全球交運能力等，達成全面銷售服務。

B. 生產計畫

大眾電腦持續調整策略已明確營運方向漸達轉型目標，產品將轉由另一重要子公司三希科技生產，該公司在控制生產成本與彈性製造能力方面有絕對的經驗和競爭優勢，可結合雙方之專長，策略結盟成為提供客戶一次性解決方案（Total Solution）的最佳提供者。

C. 產品發展計畫

①提供整體性解決方案

大眾電腦策略結盟三希科技以整合研發設計、軟硬體製造工程及後勤支援服務，提供“從產品設計到製造工程服務”（DMS, Design Manufacturing Service)的整體性解決方案予客戶。

②單一平台，多元產品

與國際CPU大廠NXP/Android策略聯盟，以完整整合方案，提供客戶Total Solution並積極推展A(Automotive 車載)，A(Automation 控制)市場開發。

③強化研發特色，進入綠能產業

運用Honeywell Niagara平台之完整性、融合性，商用性，開發客戶所需客製解決方案，並與三菱電機結盟，提供智慧大樓包含但不限於冷氣空調，冷水主機，全熱空調，大樓照明系統，創能，儲能，充電，5G基站，能源管理之智慧大樓完整解決方案。
在智慧交通(ITS)方面，與新加坡科技公司(ST ENGINEERING)結盟，提供智慧交通管理，智能運輸及綠色交通解決方案。

D. 營運計畫

本公司將持續積極拓展單一平台，多元產品市場，於穩定中求積極成長為目標，主要營運重點如下：

- ①隨著產業的需求，調高車載，控制與綠能產品之營業比重。
- ②強化物料採購效率及降低採購成本，擷節各項支出，有效控制營運成本。

E. 財務計畫

- ①強化客戶授信資訊之掌握，並持續的監控及管理，降低營運風險。
- ②妥善運用各項籌資工具及適當規畫籌資成本，因應各項資本投資需求，以強化財務能力。

(2)長期計畫：以提升產品創意、設計品質、節省成本、往更高附加價值商品發展為目標。

A. 行銷計畫

- ①加強策略結盟，與具備優秀行銷及技術能力之電腦系統大廠策略結盟，取得先進產品開發技術及穩定之訂單，以保持競爭優勢。
- ②參加國際大展，積極尋求潛在客戶或策略聯盟合作對象，以擴展整體業務
- ③參加車載與綠能相關協會，拓展公司形象與業務
- B. 生產計畫
 - 將轉由集團公司三希科技生產，其將著重於：
 - ①掌握國內外產品與製造技術發展之趨勢，積極開發新製程技術，以因應市場之激烈競爭。
 - ②加強自動化能力及分線管理，以提高產品品質。
- C. 產品發展計畫
 - ①因應未來產品朝輕薄短小方向發展之市場趨勢，持續機構、散熱與省能之系統開發技術。
 - ②提昇產品工業設計(ID)品質，以協助客戶建立更佳的产品識別與市場行銷。
 - ③積極研展綠能節能減碳相關智慧化管理解決方案，協助客戶邁向ESG永續經營管理
- D. 營運計畫
 - ①堅持核心業務，並持續以策略聯盟方式增加海外新據點，積極擴展業務。
 - ②將繼續積極投入垂直式場嵌入式產品平台 與無線通訊領域，往高附加價值的商品發展。
- E. 財務計畫
 - ①在平衡營運績效與財務風險的原則下，適度採取舉債或增資方式籌措擴充營運規模及營運的資金需求。
 - ②因應國際業務風險管理，將透過適當新金融商品操作，作為銷售利潤避險工具。

3. 三希科技

(1)短期計畫：

配合市場動態提供客戶具銷售特色及高附加價值之產品方案。

A.行銷計畫

- ①維持電腦主板、PC及伺服器系統組裝一條龍生產。
- ②深耕IoT、電腦顯卡、電競配件的生產。
- ③建立專業生產廠的市場形象。

B.生產計畫

- ①增加自動化設備投資，整合兩廠生產資源，提高效益。
- ②降低生產耗損、控制製程不良，減少客訴。
- ③著重原物料節約、減廢、水電節約、堪用品利用及外部失效成本控制等方面進行改善與管理落實。

C.財務計畫

- ①客戶原因導致的成本增加，找客戶合理爭取部分補貼。
- ②尋求產業轉型升級，增加更多政府補助的機會。

(2)長期計畫：

結合新興市場和行業需求，引進人才，提升工廠自動化、節省成本、

開發新的優質客戶。

A.行銷計畫

- ①增加工業電腦，邊緣計算機、電競配件、大陸市場伺服器產品等高獲利產品的比例。
- ②持續挖掘現有客戶的新型產品。
- ③開發新的優質客戶,增加獲利渠道。

B.生產計畫

- ①增加合理的自動化設備投入，降本增效。
- ②培養提拔工程製造的骨幹，管理創新和多元化。
- ③彈性規劃產能，整合多個客戶的不同類型的訂單需求。

C.財務計畫

在平衡營運績效與財務風險的原則下，適度採取舉債或於資本市場籌資或二者之搭配組合，以降低營運資金成本、創造股東價值極大化。

4. 攸泰科技

(1)短期發展計畫

配合市場動態提供客戶具銷售特色及高附加價值之產品方案。

A.行銷及產品發展計畫

- 提供全面的客製化服務：從概念驗證樣品(POC)到量產，提供包括產品設計、製造、市場策略及後續產品支援服務之一站式的客製化服務，特別專注於海事、衛星通訊及政府方案市場，以滿足這些領域日益增長的需求。
- 加強 RuggON 品牌在關鍵市場的影響力：透過深入農業、大眾運輸、物流、政府方案這四大關鍵市場，攸泰科技將提升品牌的識別度和影響力，並確保 RuggON 成為該行業之首選品牌。
- 建立技術領先的市場地位：通過持續的創新與技術升級，攸泰科技將鞏固 RuggON 作為市場技術領導者的形象，包括投資於研發、合作與領先技術公司，並積極參與行業標準的制定。
- 擴大全球營運網絡：攸泰科技持續在各個關鍵地區營運點拓展，透過更接近客戶，提供更快捷、便利之本地化服務。
- 提升售後服務水平：建立一個更專業、更響應迅速的售後服務體系，包括提供服務團隊定期培訓，建立客戶服務熱線及在地服務中心，以確保客戶獲得及時、有效率之支援和服務。

B.生產及營運計畫

- 全面整合供應鏈：透過整合供應鏈來增強議價能力，進而優化成本控制及供應鏈管理，並與主要供應商建立穩固合作關係，同時維持第二供應商，以確保攸泰科技面對市場波動時保持足夠之價格彈性。
- 提高中和廠的生產效率：攸泰科技利用現有的技術和設備，強化中和廠生產能力，包括對生產流程優化、引入先進製造技術及自動化解決方案，以降低生產成本，提高產品質量和產量。
- 強化生態鏈合作：與業界夥伴合作開發新產品，擴大市場覆蓋範圍，利用群體戰略思維來共同解決行業挑戰，透過建立更完善生態鏈，吸引更多商機從而促進業務的整體增長。

- 推動數位協同工作環境及導入敏捷組織架構：持續投資於數位工具和平台，以促進跨部門和團隊間的更有效協作；鼓勵跨功能團隊的合作，並採用敏捷的工作方法來提高效率和創新能力。

(2)長期發展計畫

以衛星通訊技術為核心，成為移動式衛星通訊地面設備及服務的領先品牌。

A.行銷及產品發展計畫

- 鞏固 RuggON 品牌在衛星通訊領域的領先地位：在農業、大眾運輸、物流、政府方案這四大市場中提供增值服務，未來十年內成為這些領域內移動式衛星應用解決方案之主要提供者。
- 將移動式衛星通訊應用作為主要營收來源：在未來十年內，將移動式衛星通訊應用發展成為主要營收貢獻來源。
- 建立區域性商業單位：在各主要市場成立區域性商業單位，深化市場滲透和客戶關係的建立。
- 以衛星通訊技術為核心的產品創新：持續開發和優化以衛星通訊技術為核心的移動式強固應用，滿足各垂直市場的需求。
- 成為無人機控制器的行業領導者：透過技術創新和市場策略，目標成為無人機控制器領域的領導品牌。

B.生產及營運計畫

- 區域化生產基地設立：計畫在未來十年內在各主要區域設立生產基地，以提供從樣品製作到量產的一站式服務，同時分散供應鏈風險。
- 供應鏈優化和在地化：持續縮短和優化供應鏈，並推進供應鏈在地化策略，以提升效率和靈活性
- 人工智慧的整合應用：引入人工智慧技術，以提高物料管理的效率和準確性，進而降低庫存成本。
- 持續經營和優化生態鏈：不斷加強與供應商和合作夥伴的關係，以創造更大的協同效應。
- 持續推動數位轉型及優化敏捷組織：透過數位技術的應用，提升業務流程的效率和靈活性；強化敏捷組織架構，以應對市場變化並快速適應新挑戰。

二、市場及產銷概況

(一)市場分析

1. 大眾投控：不適用。

2. 大眾電腦

(1)主要產品銷售地區及市場佔有率

大眾電腦主要產品為自行開發設計製造的嵌入式平台相關產品；包括車載車聯網之智慧車載娛樂導航機(IVI)、智慧全數位液晶儀表板(Digital Cluster)、AR擴充實境抬頭顯示機(AR-HUD), 智能駕駛輔助系統(ADAS), 車載智慧終端(T-BOX), 車隊管理系統(Fleet Management), 多媒體顯像系統(ADD), 智慧車用顯示機(IVD), 其中大部分外銷, 市場遍及中國, 歐洲、南美、東南亞、美國等地區。

與Honeywell/Tridium合作, 透過完整的Niagara平台, 建構完整智慧物聯網平台相關產品: 包括智慧大樓管理系統(IBMS), 智慧建築綜合管理系統(BIM+IBMS+FMS), 太陽能智能整合能源管理(SIEMS), 儲能智慧管理系統(ESS), 智慧交通整合系統(ITIS), 以及企業工廠能源管理系統(FEMS)等, 提供智慧城市, 智慧大樓與企業完整的智慧解決方案(AI SOLUTION)。先立足國內市場, 再擴展東南亞, 大陸, 進而邁向歐美市場

(2)市場未來的供需狀況

隨著經濟景氣逐漸復甦, 產品進入新的智能化架構, 除加強台灣內需之推動, 並深耕現有國際大型客戶之業務發展, 放大多元產品垂直市場。

本公司針對未來產業趨勢, 認為多元產品市場發展將是主流外, 另因環保節能之意識使然, 相關綠能控制產品漸形重要, 本公在綠能、強固、行動之產品以結合國際大廠為利基, 提供完整系統解決方案, 並擴大銷售額暨利潤。

(3)營業目標

展望未來, 本公司將持續積極拓展多元產品垂直市場, 以結合既有IT技術, 創新設計, 推出多款新機種商品, 以積極擴展市場, 並加強研發實力, 致力追求產品差異化, 以提升產品附加價值; 營運上並積極尋找策略聯盟伙伴、以累積之垂直整合能力, 建立從生產到銷售的完整通路。

(4)發展遠景之有利、不利因素與因應對策

A. 有利因素

本公司及關係企業形象佳, 信用好, 銷售能力強, 易取得世界各國客戶之信任, 有利訂單之取得。與國外大廠結合成為Alpha Partner, 以致掌握市場先機, 並共同行銷, 爭取客戶。隨著車用車載, 智慧物聯網, 節能減碳社會發展趨勢, 本公司更積極新產品如A(Automotive 車載), A(Automation 物聯網/綠能)的產品研發, 拓增多角產品運營能力。

B. 不利因素與因應對策

資訊產品之技術變化極為快速, 產品差異性愈來愈小, 產品生命週期

亦愈來愈短，本公司將加強新產品開發速度，並降低成本以因應市場變化。

3. 三希科技

(1) 主要產品銷售地區及市場佔有率

三希科技產品銷售地區以亞洲為最大宗，其次分別為歐洲，美國及其他。產品以光通訊光電轉換模塊、汽車 MCU、ADAS、車用數位儀表、船舶艦橋中控器板、廣播發射系統控制板、多功能打印機板、空調變頻控制板、MINI PC、伺服器主機、主機板以及電腦顯卡、水冷風扇為主、物聯網產品等。

(2) 市場未來供需狀況

PC 產品市場需求回暖，展望 2024 年隨著 Intel 和 AMD 新平台的發佈，迎來終端客戶的更新換代，PC 產品有望在 2014 年下半年強勢增長，Gartner 預計 2024 年 PC 總出貨量年增長 3.5%。公司 PC 產品營收也會提升。

伺服器產品市場需求仍舊強勁，對比 2023 年總體出現上升趨勢，根據 TrendForce 最新研究，2024 年全球服務器整機出貨量預計年增長 2.05%，AI 服務器佔比約為 12.1%，公司的服務器產品訂單也勢必增長，帶來更多利潤。

AIoT 產品市場持續增長，根據 researchandMarkets 發佈的數據，全球 AIoT 市場規模預計在 2027 年達到 836 億美元，復合增長率為 39.1%。全球物聯網總支出預計 2017 年接近 1.2 萬億美元，復合增長率 16.4%，物聯網產業還處在成長階段，離高速發展和行業成熟還有一定距離，市場機會還是很大，發展動力很強，進入實際良好。

(3) 營業目標

深耕現有客戶，提高服務品質，新產品及新客戶導入，提供最快速的反應團隊及高毛利率客製化服務，滿足客戶未來所需，因應不同產品導入生產，加強相關人員培訓及專業自動化設備導入效益評估，迎接大數據時代來臨，持續數據化、系統化成本分析，增加競爭力。

4. 攸泰科技

(1) 主要商品(服務)之銷售(提供)地區

攸泰科技產品銷售地區以美國為最大宗,其次分別為歐洲、亞洲與中東地區。

(2) 市場未來之供需狀況與成長性

根據經濟部統計處工業生產統計資料磁帶統計,111年臺灣產業電腦供給總生產量為572萬台、總生產值為598億元;需求方面,以銷售歐美市場為主,總銷售量為632萬台、總銷售值為665億元。112年由於烏俄戰爭未果、美中科技及貿易衝突等地緣政治影響持續,伴隨而來之全球性通貨膨脹,導致各國央行為控制通貨膨脹,持續實施緊縮貨幣政策、調升利率,使得全球經濟成長動能趨緩,造成企業融資成本上升,企業減少資本支出,使產業電腦下游終端市場面臨需求成長趨緩及清理庫存之壓力,故根據經濟部統計處工業生產統計資料磁帶統計,截至112年第三季臺灣IPC製造業銷售值為146億元,較111年同期減少20.04%。惟根據國際貨幣基金組織(IMF)2023年10月發布之《世界經濟展望》表示,隨著全球貨幣緊縮政策效果顯現,加上國際大宗商品價格下跌,預計全球通貨膨脹率將從2022年之8.7%穩定下降至2023年的6.9%和2024年的5.8%,另隨著企業經營型態逐漸改變,商業及生產數位轉型需求持續增加,加上人工智慧技術之突破及其相關工業應用之出現,促使全球各產業加速變革,帶動產業電腦市場需求成長,傳統製造業如半導體、交通、基礎建設等產業開始進行設備汰舊換新使資本支出增加;同時也帶動新應用領域如人工智慧物聯網(AIoT)、智慧醫療、智慧金融等產業需求開始出現,隨著下游終端市場庫存調整完畢,市場需求成長動可望改善。故根據Markets and Markets之報告預估,至2028年全球產業電腦市場規模將從2023年之50億美元成長為66億美元。

(3) 市場之成長性

(A) 衛星通訊:

衛星通訊產業正快速發展和變革,低軌道衛星通訊技術提供低延遲、高頻寬和低成本優勢,成為衛星通訊產業的新興商機。市場規模在2022年為812.6億美元,預計2032年將增長至2,113.4億美元,年複合成長率為10.03%,主要於衛星通訊技術創新及應用範圍擴大,特別是在政府方案、遙測、科研及電信通訊等領域。

(B) 海事:

海事產業數位化推動這一領域的快速成長,全球海事數位化市場在2022年估值為1,677億美元,預計2031年將達到3,677億美元,年複合成長率為9.3%,主要衛星通訊、5G、物聯網和大數據等方面之技術進步,以及市場對海運服務品質及安全性日益增長所需。

(C)農業：

精準農業市場於 2022 年達到 98 億美元，預計 2032 年將增長到 340 億美元，年複合成長率為 13.3%，主係於感測器、無人機、衛星和 GPS 等硬體，以及數據管理和分析軟體的應用。

(D)大眾運輸與物流：

大眾運輸與物流市場由於全球貿易增長和技術創新，帶動市場成長性。交通服務市場規模於 2022 年達到 7.31 兆美元，預計 2032 年將增長到 15.94 兆美元，年複合成長率為 8.11%；全球物流市場在 2022 年為 7.98 兆美元，預計 2030 年將增長到 18.23 兆美元，年複合成長率為 10.7%。

這些市場的成長性展示了幾個共同的趨勢在於技術創新、市場需求增長、及政府政策的支持。隨著技術進步，特別是在通訊和數據處理領域正迅速轉型，以滿足日益增長之需求，同時提供生態供應鏈之廠商商業機會，帶動這些領域的持續創新和發展，進而使市場在未來幾年呈現強勁成長趨勢。

(二)主要產品之重要用途及產製過程

1. 大眾投控：一般投資業。

2. 大眾電腦：

主要產品	主要用途與功能
嵌入式系統產品	<p>車載：</p> <p>多核心車用前裝智慧車載娛樂導航機(IVI) 車用前裝智慧全數位液晶儀表板(Digital Cluster) 智慧車用顯示機(IVD) 智能駕駛輔助系統(ADAS) AR 擴充實境抬頭顯示機(AR-HUD) 大貨車調度與巡檢車況車隊管理系統平板電腦 (Smart Fleet) 車載智慧終端(T-BOX) 車載雷射廣告系統(ADD)</p> <p>服務：</p> <p>運用 5G 的基礎建設與 PND 導航, 定位功能，提供即時的資訊服務，包含即時交通資訊、天氣資料、網路連結、廣播及美食電影等生活情報的加值服務，結合 GPS 定位技術與行動資訊的行動定位服務 (LOCATION BASED SERVICE ; LBS) 成為導航應用裡的一個重要環節。</p>
物聯網 / 綠能	<p>1. 與 Honeywell/Tridium 合作開發 AIOT 智慧監控平台應用軟體集成系統與精簡型低成本高效能的控制設備的 Niagara Light 商品，提供歐美亞太市場智慧城市，智慧建築，智能家庭，環境監控等市場</p> <p>2. 透過完整強大之通訊界面整合功能的 Niagara 平台，建構完整智慧物聯網平台, 進而開發相關產品: 智慧大樓管理系統 (IBMS), 智慧建築綜合管理系統 (BIM+IBMS+FMS),</p>

	太陽能智能整合能源管理(SIEMS), 儲能智慧管理系統(ESS) 智慧交通整合系統(ITIS) 企業工廠能源整合系統(FEMS) 企業 AIOT 整合系統 3. 客製化通訊界面接口, 更完整集成資料與影像, 即時監視與控制。
車用 平板 電腦	1. 開發小尺寸車用平板電腦(5" /7" /10"), 並積極尋求擁有應用服務內容之客戶, 提供完整用戶需求方案。 2. 整合 5G 通訊解決方案, 將車用平板設備與管理設備提升為通訊整合聯網設備。替車廠提供其用人, 車, 路良好的服務。

3. 三希科技

(1) 主要產品用於：

MB、VGA、電競產品、Mini PC、一體機、IPC、伺服器、光通訊光電轉換模塊、汽車 MCU、ADAS、車用數位儀表、船舶艦橋中控器板、廣播發射系統控制板、多功能打印機板、空調變頻控制板、微型馬達編碼器等。

(2) 依制程分為一廠和二廠：

一廠系統組裝，透過組裝製造提供 Mini PC、服務器的代工生產；二廠 PCBA，透過 SMT 技術製造提供於電腦主板、服務器主板、電腦顯卡、AIoT 等產品的製造生產。

(3) 生產過程：

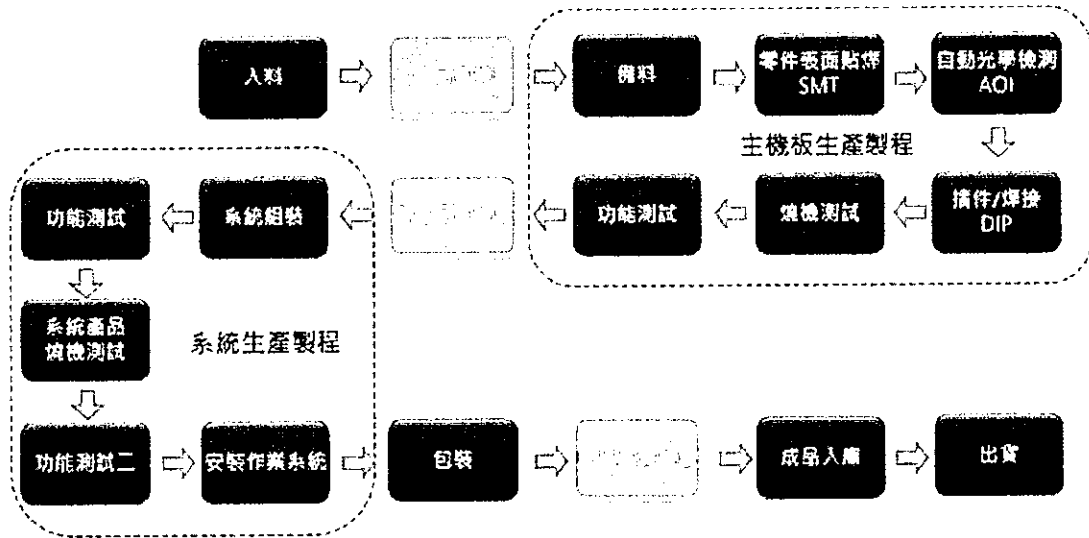
採自動化的 SMT 設備進行電子電路板的生產，搭配相關的金屬或塑膠等物料進行組裝。結合產品所需的外觀品質要求及電性的功能檢測，最終包裝出貨。

4. 攸泰科技

(1) 主要產品之重要用途

主要產品	用途
強固型移動式多功能顯示器	海事、物流、碼頭、礦業、運輸、農業、政府方案
強固型平板	政府方案、海事、物流、碼頭、礦業、農業、大眾交通、汽車工業
強固型移動式電腦	海事、衛星收發、政府方案

(2) 產品之產製過程



(三) 主要原料之供應狀況

1. 大眾投控：不適用。
2. 大眾電腦

本公司產品之主要原料供應來源分別來自國外及國內電腦零件大廠商。國外原料以美國、荷蘭、日本之大廠為主要供應者，例如：NXP, TI 等芯片公司供應電腦 CPU&CHIPSET；光學部分；在日本便有四家光學大廠與我們合作，提供 振鏡，擴散片、雷射二極體，並與國內鏡片供應廠商，提供各式 LENS, Mirror 及合光組立；車用電子產品則遴選 IATF16949 合格廠商配合。

以上原料之國內外供應商皆為各該行業之著名廠商，與本公司有長期交易往來關係，供應品質良好、來源穩定、價格有競爭力。同時本公司也強調與廠商之供應鏈關係，以期本公司與供應廠商之互動更密切快速、原料之供應不虞虧乏。

3. 三希科技

產品之主要原料供應來源於各大零件大廠商。國內及大陸原料主要供應廠商有 ASUS 供應 CPU、DIMM、SSD、HDD、IC、PCB、電容電阻等；光普/晟銘/偉訓供應 CASE；三匠供應 FAN；金利佳、雙鴻、COOLER MASTER 供應 COOLER；立訊供應線材；世洋供應 KB。

以上原料之國內外供應商皆為各該行業之著名廠商，與本公司有長期交易往來關係，供應品質良好、來源穩定、價格有競爭力。同時本公司也強調與廠商之供應鏈關係，以期本公司與供應廠商之互動更密切快速、原料之供應不虞匱乏。

4.攸泰科技

主要原料	供應商名稱	供應狀況
液晶顯示器件(LCM)/觸控面板(TP)	P-01	良好
IC、記憶體、處理器等各式電子零組件 (Electronic Parts)	P-02	良好
印刷電路板	P-03	良好

(四)最近二年度主要進(銷)貨資料

1. 最近二年度主要供應商資料

單位:新台幣仟元

項 目	111年				112年				113年度截至前一季止			
	名稱	金額	占 全 年 進 淨 比 (%)	與 發 行 人 之 關 係	名稱	金額	占 全 年 進 淨 比 (%)	與 發 行 人 之 關 係	名稱	金額	占 當 年 截 前 一 季 止 進 淨 比 率 [%]	與 發 行 人 之 關 係
1	甲廠商	1,318,562	16.00		甲廠商	1,834,052	22.51	無	甲廠商	989,696	48.30	無
	其他	6,923,022	84.00		其他	6,314,763	77.49	一	其他	1,059,512	51.70	-
	進貨淨額	8,241,584	100.00		進貨淨額	8,148,815	100.00		進貨淨額	2,049,208	100.00	

註1：列明最近二年度進貨總額百分之十以上之供應商名稱及其進貨金額與比例，但因契約約定不得揭露供應商名稱或交易對象為個人且非關係人者，得以代號為之。

註2：截至年報刊印日期，上市或股票已在證券商營業處所買賣之公司如有最近期經會計師查核簽證或核閱之財報資料，應並予揭露。

2. 最近二年度主要銷貨客戶資料

單位:新台幣仟元

項 目	111年				112年				113年度截至前一季止			
	名稱	金額	占 全 年 銷 淨 比 (%)	與 發 行 人 之 關 係	名稱	金額	占 全 年 銷 淨 比 (%)	與 發 行 人 之 關 係	名稱	金額	占 當 年 截 前 一 季 止 銷 淨 比 率 [%]	與 發 行 人 之 關 係
1	A公司	3,032,721	24.36	無	A公司	2,795,591	21.05	無	A公司	1,063,268	33.28	無
2	B公司	2,483,369	19.95	無	B公司	2,369,389	17.84	無	B公司	459,511	14.38	無
3	C公司	2,356,471	18.93	無	C公司	2,072,814	15.60	無	C公司	238,474	7.46	無
	其他	4,575,874	36.76	一	其他	6,045,602	45.51	一	其他	1,434,115	44.88	-
	銷貨淨額	12,448,435	100.00		銷貨淨額	13,283,396	100.00		銷貨淨額	3,195,368	100.00	

註1：列明最近二年度銷貨總額百分之十以上之客戶名稱及其銷貨金額與比例，但因契約約定不得揭露客戶名稱或交易對象為個人且非關係人者，得以代號為之。

註2：截至年報刊印日期，上市或股票已在證券商營業處所買賣之公司如有最近期經會計師查核簽證或核閱之財報資料，應並予揭露。

(五)最近二年度生產量值表

單位:平方英尺(SQFT)、仟(PCS)、新臺幣仟元

生產量值 主要商品(或部門別)	111 年度		112 年度			
	產能	產量	產值	產能	產量	產值
專業電子製造服務(EMS)	24,705	18,929	6,539,283	25,189	18,099	6,788,666
工業電腦零組件製造服務(IPC)	238	174	2,396,636	214	158	2,651,323
合計	24,943	19,103	8,935,919	25,403	18,257	9,439,989

註 1: 產能係指公司經衡量必要停工、假日等因素後, 利用現有生產設備, 在正常運作下所能生產之數量。

註 2: 各產品之生產具有可替代性者, 得合併計算產能, 並附註說明。

(六)最近二年度銷售量值表

單位: 仟(PCS) 單位: 新台幣仟元

銷售量值 主要商品	111 年度				112 年度			
	內銷		外銷		內銷		外銷	
	量	值	量	值	量	值	量	值
專業電子製造服務(EMS)	8,224	3,193,529	11,576	5,605,280	9,434	3,272,495	9,379	5,967,101
工業電腦零組件製造服務(IPC)	1	62,316	178	3,110,841	13,919	92,948	323	3,096,242
其他	-	108,018	-	368,451	-	140,157	-	714,453
合計	8,225	3,363,863	11,754	9,084,572	9,448	3,505,600	9,702	9,777,796

三、最近二年度及截至年報刊印日止從業員工資料

年度		111 年度	112 年度	當年度截至 113 年 3 月 31 日 (註)
員工人數	管理人員	423	390	422
	專業人員	815	973	963
	行政人員	394	435	436
	作業人員	3,547	3,290	3,664
	合計	5,179	5,088	5,485
平均年歲		40.19	39.54	39.75
平均服務年資		7.7	5.82	5.52
學歷分布比率	博士	0.02%	0.04%	0.02%
	碩士	1.72%	2.22%	2.15%
	大專	15.73%	17.14%	16.34%
	高中	50.63%	49.90%	41.19%
	高中以下	31.90%	30.70%	40.30%

四、最近年度及截至年報刊印日止環保支出資訊

1. 依法令規定，應申領汙染設施設置許可證或汙染排放許可證或應繳納汙染防治費用或應設立環保專責單位人員者，其申領、繳納或設立情形之說明：

(1)應申領汙染設備設施設置許可證或汙染排放許可證狀況：

112年12月31日

項目	證號	許可證有效期間
所有汙染物	固定汙染物排放許可證回執 登記編號：9144116708263340R001Y 許可證號：4401162011001031	2023.11.13~2028.11.12
廢氣、廢水、噪音	鹽田區環境保護及水利局 許可證號：2015800080	2015.10.26(無期限)
污水排污許可證	廣州開發區行政審批局 許可證號：穗開審批排水{2020}第349號	2020.11.17~2025.11.16

(2)應繳納汙染防治費用情形：環保稅：人民幣551仟元。

(3)應設立環保專責單人人員之設立情形：

項目	姓名
環保	陶天海
環保	張克敬

2.列示公司有關對防治環境汙染主要設備之投資及其用途與可能產生效益：

日期：112年12月31日；單位：人民幣仟元

設備名稱	數量	取得日期	投資成本	未折減餘額	用途及預計可能產生效益
30棟5棟工業廢氣治理工程	1	2019/2/20	1,280	363	用途：工業廢氣治理 效益：達法定標準
5棟樓頂降噪工程	1	2021/7/15	73	-	用途：工業噪音治理 效益：達法定標準
20棟環保塔	1	2021/7/29	205	43	用途：工業廢氣治理 效益：達法定標準
環保塔-30棟	1	2022/5/31	160	77	用途：工業廢氣治理 效益：達法定標準
環保塔-16棟	1	2022/4/22	257	117	用途：工業廢氣治理 效益：達法定標準
20棟4樓環保塔	1	2022/1/9	229	86	用途：工業廢氣治理 效益：達法定標準
廢氣處理淨化機	1	2020/12/25	1,100	550	用途：收集VOC進淨化VOC 效益：達法定標準
活性炭氮氣脫附再生系統設備 ZL-500	1	2021/6/14	494	288	用途：處理再生吸附VOC的活性炭設備，針對活性炭脫附再生設備，節約活性炭碳固廢 效益：達法定標準
活性炭罐 AC-450/400 處理產量	1	2022/12/14	33	22	用途：廢氣處理 效益：達法定標準

3.說明最近二年度及截至公開說明書刊印日止，公司改善環境汙染之經過；其有汙染糾紛事件者，並應說明其處理經過；無此情事。

4.說明最近二年度及截至公開說明書刊印日止，公司因汙染環境所受損失(包括賠償)，處分之總額，並揭露其未來因應對策(包括改善措施)及可能之支出(包括未採取因應對策可能發生損失、處分及賠償之估計金額，如無法合理估計者，應說明其無法合理估計之事實)：無此情事。

5.說明目前汙染狀況及其改善對公司盈餘、競爭地位及資本支出之影響及其未來二年度預計之重大環保資本支出：無此情事。

五、最近年度及截至年報刊印日止勞資關係資料

(一)各項員工福利措施及退休制度，均依法實施。

1.員工福利措施及其實施情形：

(1)婚喪補助、生育補助、員工旅遊補助、藝文活動、健康檢查，另亦提供三節禮券及不定期舉辦公司節日活動。

(2)本公司及各子公司亦按政府相關法令投保勞工保險、全民健康保險勞工退休金提繳，除此，更為了提高員工安全保障並規劃員工團體保險及出差旅平險。

(3)員工現金增資入股及員工酬勞制度：本公司辦理現金增資時依法保留10%~15%由員工認股並依公司章程核配員工酬勞。

2.員工進修及訓練：

除了辦理新進人員訓練外，亦不定期開辦本職專長及管理才能發展訓練，以提升專業技能並培養公司未來所需的人才。

3.退休制度與期實施情形：

本公司依據「勞動基準法」之規定，針對94年7月1日以前到職之勞工，依法提撥至退休準備金專戶，以因應勞工未來退休動支使用。至於適用新制退休金勞工，亦依法按月提繳員工投保等級的6%至個人勞保局專戶。

(二)本公司自創立以來即重視勞資和諧，迄今未有因勞資糾紛而發生損失之情事。

六. 最近年度及截至年報刊印日止資通安全管理

(一) 資通安全風險管理架構、資通安全政策、具體管理方案及投入資通安全管理之資源

1. 資通安全風險管理架構

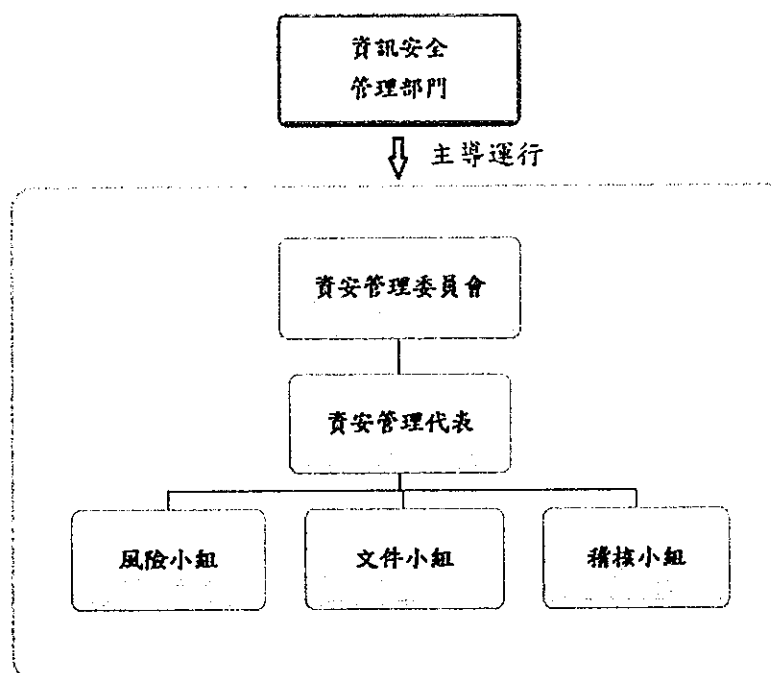
本公司在民國 112 年成立「資安管理委員會」，並依職能區分文件小組、風險小組及稽核小組，負責規劃本公司整體資訊安全管理架構及發展，訂定資安政策、目標及制度，遵循 ISO 27001 框架進行資訊資產風險管理及資安制度執行和查核；另也於民國 112 年 12 月 25 日成立「資訊安全管理部門」，專責公司資訊安全政策推動、落實資安機制及提升公司員工資安意識，並主導「資安管理委員會」運行，將推動及執行結果向上呈報總管理處最高主管、董事長。

稽核室為本公司制度監理之查核單位，兼任「資安管理委員會」之稽核小組，每年將資通安全管理檢查列入年度稽核計畫，並將查核結果定期（至少一年一次）呈報董事會，定期追蹤改善成效。

「資安管理委員會」透過每年召開一次的管理審查會議，審核過往決議的處理狀態、了解資安風險的分析及稽核結果，以確保資訊安全管理持續運作及落實，並評估改善的機會。

此外，為提升資通安全及降低營運風險，本公司每年委託會計師事務所電腦審計部之專業查核團隊及外部專業驗證機構，針對資通安全管理進行定期性查核，並彙報查核結果及提出相關改善建議事項。

資安管理委員會架構



2. 資通安全政策

遵循「公開發行公司建立內部控制制度處理準則」第九條有關「電腦化資訊系統處理」之規範，及 ISO 27001 資訊安全管理系統的管理框架，建立符合規範之資通安全政策。

本公司資訊安全目標為確保核心系統管理業務之機密性 (CONFIDENTIALITY)、完整性 (INTEGRITY)、可用性 (AVAILABILITY) 與法遵性 (COMPLIANCE)，並依各階層與職能定義及量測資訊安全績效之量化指標，以確認資訊安全管理系統實施狀況及是否達成資訊安全目標。

- (1) 制定資訊安全管理規範並定期檢視相關規章，且舉辦資訊安全教育訓練，強化員工之資訊安全意識及其對相關責任之認知。
- (2) 保護公司業務活動相關資訊，強化資料安全性，避免未經授權之存取與竄改等不當使用之情事。
- (3) 確保本公司重要資訊管理系統維持穩定可供服務使用。
- (4) 建置資訊安全監控自動化與強化防禦預警能力，降低資訊遭受未經授權之入侵、惡意破壞或洩露等攻擊行為。
- (5) 確實落實日常運維之標準化作業程序，並定期進行內部稽核及外部查核，確保內部控制制度及相關作業程序之有效性。
- (6) 遵循我國相關法律（如：個人資料保護法、營業秘密法、智財權相關法律），避免本公司或第三方人士權益受侵害。

3. 具體管理方案

- (1) 遵循 ISO 27001 資訊安全管理的國際標準，制定本公司資訊安全管理系統架構、實施、維護以及持續改善的準則。
- (2) 鑑別所有資訊資產，將重要的資訊資產作成清冊並指派專人管理，每年定期執行風險評鑑並處理風險。
- (3) 增進網路及應用系統安全，導入端點防護機制、應用系統弱點掃描及源碼掃描、改善備份設備和管理、導入雙因子認證等。
- (4) 制定營運持續計畫及測試演練，針對本公司關鍵營運流程或活動，預先規劃中斷時之復原步驟，以使本公司遭遇資訊安全事件影響營運時，能在最短的時間內回復正常營運。
- (5) 建立資訊安全事故管理程序，並對資訊安全事件/事故訂定分級標準，以便快速、有效的反應，降低或消除資訊安全事件所可能帶來的衝擊與傷害。
- (6) 定期舉辦社交工程釣魚郵件演練，提供全體員工資安意識，並針對被釣魚成功員工辦理資安教育訓練以加強宣導。
- (7) 加入 TWCERT/CC 「台灣資安聯盟」，透過聯盟彼此交換資安情資及重要資安議題的分享，以達資安聯防之目的，增進公司資安防護能力。

4. 投入資通安全管理之資源

- (1) 本公司投入於資通安全管理之資源主要係資訊部人員之薪資費用、本公司營運所需之與資訊安全相關軟硬體購置及維護等支出，均已逐年編列預算及執行。
- (2) 完成防火牆升級優化專案，並完成 HA 架構。
- (3) 導入 MDR 產品，透過資安公司專業協助，隨時監控異常狀況，並及時處理以增強資訊安全防禦能力。
- (4) 建置 Log Server，整合保存收集到的大量記錄資料。
- (5) 每年執行兩次社交工程釣魚郵件演練。
- (6) 建置資訊安全管理系統，發布資訊安全相關政策及程序制度，以使全體同仁得以遵循；並於[資訊安全學習區]發布相關資訊，包含資安意識訓練簡報和個資法基礎課程等。
- (7) 透過專業顧問公司輔導，強化資訊安全制度，每年(至少一次)召開資訊資產風險評鑑會議及管理審查會議，確保了解風險所在並加以改善。
- (8) 2023 年 Q4 通過 ISO 27001 認證，效期至 2025 年 10 月 31 日，相關資安稽核無重大缺失。

(二) 最近年度及截至年報刊印日止，因重大資通安全事件所遭受之損失、可能影響及因應措施，如無法合理估計者，應說明其無法合理估計之事實。

大眾投控最近年度及截至年報刊印日止，並無因重大資通安全事件而遭受損失。

七、截至年報刊印日止重要契約：無。

伍、財務概況

一、最近五年度簡明資產負債表及綜合損益表

(一)簡明合併資產負債表及綜合損益表

1. 簡明合併資產負債表

單位：新臺幣仟元

項目	年度	最近五年度財務資料					113年截至3月31日(註)
		108年	109年	110年	111年	112年	
流動資產		4,238,774	5,337,569	6,967,900	7,826,633	9,052,370	9,099,654
不動產、廠房及設備		683,284	635,861	603,109	530,735	618,177	775,584
無形資產		865	12,618	35,445	31,616	30,565	28,094
其他資產		1,853,348	1,702,141	1,651,325	1,856,697	2,127,709	2,132,001
資產總額		6,776,271	7,688,189	9,257,779	10,245,681	11,828,821	12,036,333
流動負債	分配前	1,771,964	2,653,201	3,162,973	3,530,301	3,533,805	3,518,837
	分配後	1,771,964	2,653,201	3,162,973	3,638,093	(註)	不適用
非流動負債		1,496,481	1,371,103	1,571,998	1,366,840	1,046,941	1,010,141
負債總額	分配前	3,268,445	4,024,304	4,734,971	4,897,141	4,580,746	4,528,978
	分配後	3,268,445	4,024,304	4,734,971	5,004,933	(註)	不適用
歸屬於母公司業主之權益		2,031,552	2,122,012	2,745,842	3,231,355	4,253,654	4,390,769
股本		1,903,446	1,903,446	2,109,305	2,151,721	2,346,758	2,347,142
資本公積		164,869	189,853	393,596	439,563	1,090,188	1,115,989
保留盈餘	分配前	331,088	298,258	533,711	1,019,961	1,244,260	1,293,799
	分配後	331,088	298,258	533,711	912,169	(註)	不適用
其他權益		(367,851)	(269,545)	(290,770)	(379,890)	(427,552)	-366,161
庫藏股票		—	—	—	—	—	—
非控制權益		1,476,274	1,541,873	1,776,966	2,117,185	2,994,421	3,116,586
權益總額	分配前	3,507,826	3,663,885	4,522,808	5,348,540	7,248,075	7,507,355
	分配後	3,507,826	3,663,885	4,522,808	5,240,748	(註)	不適用

註1：上列各年度財務報表資料均經會計師查核簽證，113年第一季財務報表經會計師核閱。

註2：係依據董事會或次年度股東會決議之情形填列，民國112年股東常會尚未召開。

註3：因IAS 12之修正於112年年初適用，需追溯調整112年與使用權資產及租賃負債相關之所有可減除及應課稅暫時性差異，認列遞延所得稅資產及負債。

2. 簡明合併綜合損益表

單位：新臺幣仟元

項目	年度	最近五年度財務資料					113年截至 3月31日 (註)
		108年	109年	110年	111年	112年	
營業收入		7,116,028	7,404,268	10,039,991	12,448,435	13,283,396	3,195,368
營業毛利		1,146,089	935,325	1,214,576	1,666,535	2,055,520	454,667
營業損益		65,438	(58,784)	160,443	424,861	653,876	93,163
營業外收入 及支出		113,141	77,743	238,359	339,631	126,993	73,715
稅前淨利		178,579	18,959	398,802	764,492	780,869	166,878
繼續營業單位 本期淨利		102,695	(12,689)	407,920	723,053	626,727	129,466
停業單位損益		—	—	—	—	—	—
本期淨利(損)		102,695	(12,689)	407,920	723,053	626,727	129,466
本期其他綜合損 益(稅後淨額)		(173,308)	125,764	(21,326)	(29,239)	(97,840)	97,281
本期綜合損益 總額		(70,613)	113,075	386,594	693,814	528,887	226,747
淨利(損)歸屬於 母公司業主		42,458	(39,547)	251,978	476,470	332,140	49,539
淨利歸屬於非控 制權益		60,237	26,858	155,942	246,583	294,587	79,927
綜合損益總額歸 屬於母公司業主		(73,429)	36,358	233,947	473,985	284,429	110,930
綜合損益總額歸 屬於非控制權益		2,816	76,717	152,647	219,829	244,458	115,817
每股盈(虧)		0.22	(0.21)	1.32	2.23	1.49	0.21

資料來源：經會計師查核簽證之財務報告。

註：113年第一季財務報表經會計師核閱。

3. 簡明個體資產負債表

單位：新臺幣仟元

項目	年度	最近五年度財務資料				
		108年	109年	110年	111年	112年
流動資產		10,977	157,148	470,543	240,332	904,579
不動產、廠房及設備		—	—	—	24	18
無形資產		—	—	—	1,944	1,278
其他資產		2,288,570	2,324,485	2,770,757	3,356,897	3,994,471
資產總額		2,299,547	2,481,633	3,241,300	3,599,197	4,900,346
流動負債	分配前	173,494	308,621	158,724	367,842	76,081
	分配後	173,494	308,621	158,724	475,634	(註)
非流動負債		94,501	51,000	336,734	—	570,611
負債總額	分配前	267,995	359,621	495,458	367,842	646,692
	分配後	267,995	359,621	495,458	475,634	(註)
歸屬於母公司業主之權益		—	—	—	—	—
股本		1,903,446	1,903,446	2,109,305	2,151,721	2,346,758
資本公積		164,869	189,853	393,596	439,563	1,090,188
保留盈餘	分配前	331,088	298,258	533,711	1,019,961	1,244,260
	分配後	331,088	298,258	533,711	912,169	(註)
其他權益		(367,851)	(269,545)	(290,770)	(379,890)	(427,552)
庫藏股票		—	—	—	—	—
非控制權益		—	—	—	—	—
權益總額	分配前	2,031,552	2,122,012	2,745,842	3,231,355	4,253,654
	分配後	2,031,552	2,122,012	2,745,842	3,123,563	(註)

資料來源：經會計師查核簽證之財務報告。

註：係依據次年度股東會決議之情形填列，因尚未經股東會決議，故不適用。

4. 簡明個體損益表

單位：新臺幣仟元

項 目	最近五年度財務資料				
	108 年	109 年	110 年	111 年	112 年
營業收入	58,487	(27,117)	266,759	503,080	363,195
營業毛利	58,487	(27,117)	266,759	503,080	363,195
營業淨利(損)	45,073	(36,779)	251,046	483,734	345,246
營業外收入及支出	(2,615)	(2,768)	928	2,265	(1,071)
稅前淨利(損)	42,458	(39,547)	251,974	485,999	344,175
繼續營業單位本期淨利(損)	42,458	(39,547)	251,978	476,470	332,140
停業單位損失	—	—	—	—	—
本期淨利(損)	42,458	(39,547)	251,978	476,470	332,140
本期其他綜合損益(稅後淨額)	(115,887)	75,905	(18,031)	(2,485)	(47,711)
本期綜合損益總額	(73,429)	36,358	233,947	473,985	284,429
每股盈(虧)	0.22	(0.21)	1.32	2.23	1.49

資料來源：經會計師查核簽證之財務報告。

(二)最近五年度會計師及其查核意見

年度	會計師事務所名稱	會計師姓名	查核意見
112 年度	資誠聯合會計師事務所	林柏全、張淑瓊	無保留意見 (強調事項或其他事項)
111 年度	資誠聯合會計師事務所	張淑瓊、林柏全	無保留意見 (強調事項或其他事項)
110 年度	資誠聯合會計師事務所	張淑瓊、林鈞堯	無保留意見 (強調事項或其他事項)
109 年度	資誠聯合會計師事務所	張淑瓊、林鈞堯	無保留意見 (強調事項或其他事項)
108 年度	勤業眾信聯合會計師事務所	徐文亞、鄭得蔘	無保留意見 (強調事項或其他事項)

二、最近五年度財務分析

(一) 合併財務分析-採用國際會計準則

單位：新臺幣仟元

分析項目		最近年度財務分析					113年截至 3月31日 (註)
		108年度	109年度	110年度	111年度	112年度	
財務結構	負債占資產比率	48.23	52.34	51.15	47.42	38.73	37.63
	長期資金占不動產、 廠房及設備比率	732.39	791.84	1,010.56	1,251.62	1,341.85	1,096.79
償債能力	流動比率	239.21	201.17	220.30	221.70	256.16	258.60
	速動比率	155.35	132.88	123.68	126.94	169.71	169.33
	利息保障倍數	595.00	141.00	1,187.00	2,210.00	1,943.00	2,169.00
經營能力	應收款項週轉率(次)	4.83	4.32	4.34	4.48	4.47	4.52
	平均收現日數	75	84	84	82	82	81
	存貨週轉率(次)	3.79	3.73	3.42	3.16	3.18	3.16
	應付款項週轉率(次)	6.21	5.56	4.65	5.40	5.90	1.36
	平均銷貨日數	96	98	107	116	115	116
	不動產、廠房及設備 週轉率(次)	9.48	11.23	16.21	21.96	23.12	18.32
	總資產週轉率(次)	1.05	1.02	1.18	1.28	1.20	0.27
獲利能力	資產報酬率(%)	1.93	0.33	5.16	7.74	5.99	4.56
	股東權益報酬率(%)	2.9	(0.35)	9.97	14.65	9.95	7.00
	稅前純益占實收資本 額比率(%)	9.38	1.00	18.91	35.53	33.27	28.44
	純益率(%)	1.44	(0.17)	4.06	5.81	4.72	4.05
	基本每股盈餘(元)	0.22	(0.21)	1.32	2.23	1.49	0.21
現金流量	現金流量比率(%)	24.4	10.14	註2	13.00	42.71	12.17
	現金流量允當比率 (%)	53.39	57.39	33.87	20.55	75.82	73
	現金再投資比率(%)	7.13	4.24	註2	5.43	14.52	3.06
槓桿度	營運槓桿度	5.53	註3	3.63	2.25	1.77	2.34
	財務槓桿度	2.23	註3	1.30	1.09	1.07	1.09

請說明最近二年度各項財務比率變動原因(變動未達20%以上者可免分析)：

1. 長期資金占不動產、廠房及設備比率：112年底現金及約當現金及應收帳款淨額等分別較111年度增加，加上本公司為因應營業收入大幅成長而增加備貨水準，造成資產總額增加所致。
2. 利息保障倍數：主係112年度利息費用前純益增加所致。
3. 不動產、廠房及設備週轉率(次)：主係營業收入大幅成長，且未有重大資本支出所致。
4. 資產報酬率：營業收入大幅成長，並在成本費用管控得宜下，使營業利益增加，及112年因新臺幣兌美金貶值而產生外幣兌換利益，稅後獲利增加所致。
5. 股東權益報酬率：業收入大幅成長，並在成本費用管控得宜下，使營業利益增加，及112年因新臺幣兌美金貶值而產生外幣兌換利益，稅後獲利增加所致。
6. 稅前純益占實收資本額比率：112年度整體營業收入成長，致營業毛利與營業利益增加所致。
7. 純益率：112年度整體營業收入成長，致營業毛利與營業利益增加所致。
8. 每股盈餘：112年度整體營業收入成長，致營業毛利與營業利益增加所致。
9. 現金流量比率：本期淨利增加，使112年度之營業活動淨現金流入增加所致。
10. 現金再投資比率：本期淨利增加，使112年度之營業活動淨現金流入增加所致。
11. 營運槓桿度：112年度整體營業收入成長，致營業毛利與營業利益增加所致。

註1：上列各年度財務資料均經會計師查核簽證。

註2：營業活動之淨現金流量為負數，不予計算。

註3：營業利益為負數，不予計算。

註4：因IAS 12之修正於112年年初適用，需追溯調整112年與使用權資產及租賃負債相關之所有可減除及應課稅暫時性差異，認列遞延所得稅資產及負債。

(二) 個體財務分析-採用國際會計準則

單位：新臺幣仟元

分析項目	年度	最近年度財務分析				
		108 年度	109 年度	110 年度	111 年度	112 年度
財務結構	負債占資產比率	11.65	14.49	15.29	10.22	13.2
	長期資金占不動產、廠房及設備比率	註 2	註 2	註 2	註 2	註 2
償債能力	流動比率	6.33	50.92	296.45	65.34	1,188.97
	速動比率	6.33	50.92	296.45	65.34	1,188.97
	利息保障倍數	1,697	(1,237)	4,107	10,721	2,984
經營能力	應收款項週轉率(次)	123.78	(54.34)	510.54	967.46	705.23
	平均收現日數	2.95	(6.72)	0.71	0.38	0.52
	存貨週轉率(次)	註 2	註 2	註 2	註 2	註 2
	應付款項週轉率(次)	註 2	註 2	註 2	註 2	註 2
	平均銷貨日數	註 2	註 2	註 2	註 2	註 2
	不動產、廠房及設備週轉率(次)	註 2	註 2	註 2	註 2	註 2
	總資產週轉率(次)	註 2	註 2	註 2	註 2	註 2
獲利能力	資產報酬率(%)	1.90	(1.56)	8.98	14.04	8.04
	股東權益報酬率(%)	2.04	(1.90)	10.35	15.94	8.87
	稅前純益占實收資本額比率(%)	2.23	(2.08)	11.95	22.59	14.67
	純益率(%)	73	146	94	95	91
	每股盈餘(元)	0.22	(0.21)	1.32	2.23	1.49
現金流量	現金流量比率(%)	1.47	1.16	7.26	2.37	19.45
	現金流量允當比率(%)	0	0	0	0	38.20
	現金再投資比率(%)	0	0	0.37	0.27	(1.93)
槓桿度	營運槓桿度	註 2	註 2	註 2	註 2	註 2
	財務槓桿度	1.06	註 3	1.03	1.01	1.04

請說明最近二年度各項財務比率變動原因(變動達 20%以上者可免分析)：

- 1.負債占資產比率：主係 112 年度短期借款減少所致。
- 2.流動比率：主係 112 年度短期借款減少所致。
- 3.速動比率：主係 112 年度短期借款減少所致。
- 4.利息保障倍數：主係 112 年度利息費用前純益增加所致。
- 5.應收款項週轉率：主係 112 年度轉投資公司獲利增加所致。
- 6.平均收現日數：主係 112 年度轉投資公司獲利增加所致。
- 7.資產報酬率：主係 112 年度本期淨利增加所致。
- 8.權益報酬率：主係 112 年度本期淨利增加所致。
- 9.稅前純益占實收資本額比率：主係 112 年度本期淨利增加所致。
- 10.每股盈餘：主係 112 年度轉投資公司獲利所致。
- 11.現金流量比率：主係 112 年度流動負債上升所致。
- 12.現金再投資比率：主係 112 年度流動負債上升所致。

註 1：上列各年度財務報表資料均經會計師查核簽證。

註 2：本公司係以投資為專業之投資控股公司，該等比率並不適用。

註 3：營業利益為負數，不予計算。

*公司若有編製個體財務報告者，應另編製公司個體財務比率分析。

*採用國際財務報導準則之財務資料不滿5個年度者，應另編製下表(2)採用我國企業會計準則之財務資料。

註1：未經會計師查核簽證之年度，應予註明。

註2：截至年報刊印日前，上市或股票已在證券商營業處所買賣之公司如有最近期經會計師查核簽證或核閱之財務資料，應併予分析。

註3：年報本表末端，應列示如下之計算公式：

1.財務結構

(1)負債占資產比率=負債總額/資產總額。

(2)長期資金占不動產、廠房及設備比率=(權益總額+非流動負債)/不動產、廠房及設備淨額。

2.償債能力

(1)流動比率=流動資產/流動負債。

(2)速動比率=(流動資產-存貨-預付費用)/流動負債。

(3)利息保障倍數=所得稅及利息費用前純益/本期利息支出。

3.經營能力

(1)應收款項(包括應收帳款與因營業而產生之應收票據)週轉率=銷貨淨額/各期平均應收款項(包括應收帳款與因營業而產生之應收票據)餘額。

(2)平均收現日數=365/應收款項週轉率。

(3)存貨週轉率=銷貨成本/平均存貨額。

(4)應付款項(包括應付帳款與因營業而產生之應付票據)週轉率=銷貨成本/各期平均應付款項(包括應付帳款與因營業而產生之應付票據)餘額。

(5)平均銷貨日數=365/存貨週轉率。

(6)不動產、廠房及設備週轉率=銷貨淨額/平均不動產、廠房及設備淨額。

(7)總資產週轉率=銷貨淨額/平均資產總額。

4.獲利能力

(1)資產報酬率=[稅後損益+利息費用×(1-稅率)]/平均資產總額。

(2)權益報酬率=稅後損益/平均權益總額。

(3)純益率=稅後損益/銷貨淨額。

(4)每股盈餘=(歸屬於母公司業主之損益-特別股股利)/加權平均已發行股數。(註4)

5.現金流量

(1)現金流量比率=營業活動淨現金流量/流動負債。

(2)淨現金流量允當比率=最近五年度營業活動淨現金流量/最近五年度(資本支出+存貨增加額+現金股利)。

(3)現金再投資比率=(營業活動淨現金流量-現金股利)/(不動產、廠房及設備毛額+長期投資+其他非流動資產+營運資金)。(註5)

6.槓桿度：

(1)營運槓桿度=(營業收入淨額-變動營業成本及費用)/營業利益(註6)。

(2)財務槓桿度=營業利益/(營業利益-利息費用)。

註4：上開每股盈餘之計算公式，在衡量時應特別注意下列事項：

1.以加權平均普通股股數為準，而非以年底已發行股數為基礎。

2.凡有現金增資或庫藏股交易者，應考慮其流通期間，計算加權平均股數。

3.凡有盈餘轉增資或資本公積轉增資者，在計算以往年度及半年度之每股盈餘時，應按增資比例追溯調整，無庸考慮該增資之發行期間。

4.若特別股為不可轉換之累積特別股，其當年度股利(不論是否發放)應自稅後淨利減除、或增加稅後淨損。特別股若為非累積性質，在有稅後淨利之情況，特別股股利應自稅後淨利減除；如為虧損，則不必調整。

註5：現金流量分析在衡量時應特別注意下列事項：

1.營業活動淨現金流量係指現金流量表中營業活動淨現金流入數。

2.資本支出係指每年資本投資之現金流出數。

3.存貨增加數僅在期末餘額大於期初餘額時方予計入，若年底存貨減少，則以零計算。

4.現金股利包括普通股及特別股之現金股利。

5.不動產、廠房及設備毛額係指扣除累計折舊前之不動產、廠房及設備總額。

註6：發行人應將各項營業成本及營業費用依性質區分為固定及變動，如有涉及估計或主觀判斷，應注意其合理性並維持一致。

註7：公司股票為無面額或每股面額非屬新臺幣十元者，前開有關占實收資本比率計算，則改以資產負債表歸屬於母公司業主之權益比率計算之。

三、最近年度財務報告之審計委員會審查報告

審計委員會查核報告書

董事會造送本公司一一二年度營業報告書、財務報表(含合併財務報表)及盈餘分配議案等，其中財務報表(含合併財務報表)業經資誠聯合會計師事務所林柏全會計師及張淑瓊會計師查核簽證並出具查核報告。上述營業報告書、財務報表(含合併財務報表)及盈餘分配之議案等，經本審計委員會查核完竣，認為尚無不符，爰依證券交易法第十四條之四及公司法第二一九條之規定報告如上，敬請 鑒核。

大眾全球投資控股股份有限公司

審計委員會召集人：

高添慶



中 華 民 國 一 一 三 年 三 月 二 十 八 日


大眾全球投資控股股份有限公司

關係企業合併財務報表聲明書

本公司民國 112 年度（自民國 112 年 1 月 1 日至 12 月 31 日止）依「關係企業合併營業報告書關係企業合併財務報表及關係報告書編製準則」應納入編製關係企業合併財務報表之公司與依國際財務報導準則第十號應納入編製母子公司合併財務報表之公司均相同，且關係企業合併財務報表所應揭露相關資訊於前揭母子公司合併財務報表中均已揭露，爰不再另行編製關係企業合併財務報表。

特此聲明

公司名稱：大眾全球投資控股股份有限公司

負責人：簡民智



中華民國 113 年 3 月 28 日

會計師查核報告

(113)財審報字第 23005327 號

大眾全球投資控股股份有限公司 公鑒：

查核意見

大眾全球投資控股股份有限公司及子公司(以下簡稱「大眾集團」)民國 112 年及 111 年 12 月 31 日之合併資產負債表，暨民國 112 年及 111 年 1 月 1 日至 12 月 31 日之合併綜合損益表、合併權益變動表、合併現金流量表，以及合併財務報表附註(包括重大會計政策彙總)，業經本會計師查核竣事。

依本會計師之意見，基於本會計師之查核結果及其他會計師之查核報告(請參閱其他事項段)，上開合併財務報表在所有重大方面係依照證券發行人財務報告編製準則暨經金融監督管理委員會認可並發布生效之國際財務報導準則、國際會計準則、解釋及解釋公告編製，足以允當表達大眾集團民國 112 年及 111 年 12 月 31 日之合併財務狀況，暨民國 112 年及 111 年 1 月 1 日至 12 月 31 日之合併財務績效及合併現金流量。

查核意見之基礎

本會計師係依照會計師受託查核簽證財務報表規則及中華民國審計準則執行查核工作。本會計師於該等準則下之責任將於會計師查核合併財務報表之責任段進一步說明。本會計師所隸屬事務所受獨立性規範之人員已依中華民國會計師職業道德規範，與大眾集團保持超然獨立，並履行該規範之其他責任。基於本會計師之查核結果及其他會計師之查核報告，本會計師相信已取得足夠及適切之查核證據，以作為表示查核意見之基礎。

關鍵查核事項

關鍵查核事項係指依本會計師之專業判斷，對大眾集團民國 112 年度合併財務報表之查核最為重要之事項。該等事項已於查核合併財務報表整體及形成查核意見之過程中予以因應，本會計師並不對該等事項單獨表示意見。

大眾集團民國 112 年度合併財務報表之關鍵查核事項如下：

銷貨收入存在性

事項說明

有關收入認列之會計政策請詳合併財務報告附註四(三十四)；營業收入會計項目之說明，請詳合併財務報告附註六(二十三)。

大眾集團主要營業項目為車載產品、監控產品及產業電腦之研發、製造及銷售、電腦及伺服器等产品之電子製造生產業務等。因全球科技環境變遷，電子製造生產業務產品線隨之變化，產業電腦業務則易受產品專案週期影響，需致力承接新專案訂單。由於銷貨收入對財務報表影響重大，故將大眾集團之銷貨收入存在性列為查核中最為重要事項之一。

因應之查核程序

本會計師已執行之主要查核程序如下：

1. 評估及測試財務報表期間銷貨交易內部控制流程係按集團所訂之內部控制制度運行。
2. 取得並抽樣核對本期銷貨對象之營業收入交易等相關憑證。

存貨評價之會計估計

事項說明

有關存貨評價之會計政策、會計估計及假設之不確定性及會計項目說明，請詳合併財務報告附註四(十四)、五(二)及六(六)。

因資訊科技快速變遷，大眾集團面臨產品迅速推陳出新及所屬產業之激烈競爭，可能導致商品價格易受波動或產品去化未若預期，影響存貨評價之淨變現價值估計結果。由於大眾集團存貨金額重大且項目眾多，管理階層按成本與淨變現價值孰低法進行存貨評價之過程涉及主觀判斷，因此本會計師認為該項會計估計對存貨使用價值之評估影響重大，故將其列為查核中最為重要事項之一。

因應之查核程序

本會計師已執行之主要查核程序如下：

1. 依對大眾集團營運及產業性質之瞭解，評估其存貨備抵跌價損失採用之政策。
2. 檢視管理階層個別辨認之過時存貨明細，核對相關佐證文件。
3. 測試個別存貨料號淨變現價值之市價依據，並抽查確認其淨變現價值計算正確。

其他事項 - 提及其他會計師之查核

列入大眾集團合併財務報表之部分子公司及採用權益法之被投資公司，其財務報表未經本會計師查核，而係由其他會計師查核。因此，本會計師對上開合併財務報表所表示之意見中，有關該等公司財務報表所列之金額，係依據其他會計師之查核報告。該等子公司民國 112 年及 111 年 12 月 31 日之資產總額分別為新台幣 145,604 仟元及 103,155 仟元，分別占合併資產總額之 1%及 1%，民國 112 年及 111 年 1 月 1 日至 12 月 31 日之營業收入淨額分別為新台幣 0 仟元及 0 仟元，分別占合併營業收入淨額之 0%及 0%。該等採用權益法之被投資公司民國 112 年及 111 年 12

月 31 日之投資餘額分別為新台幣 381,956 仟元及 114,008 仟元，分別占合併資產總額 3%及 1%；民國 112 年及 111 年 1 月 1 日至 12 月 31 日之採用權益法認列之綜合損益分別為新台幣(4,938)仟元及 14,629 仟元，分別占合併綜合損益總額之(1%)及 2%。

其他事項 - 個體財務報告

大眾全球投資控股股份有限公司已編製民國 112 年及 111 年度個體財務報表，並經本會計師出具無保留意見加其他事項段之查核報告在案，備供參考。

管理階層與治理單位對合併財務報表之責任

管理階層之責任係依照證券發行人財務報告編製準則暨經金融監督管理委員會認可並發布生效之國際財務報導準則、國際會計準則、解釋及解釋公告編製允當表達之合併財務報表，且維持與合併財務報表編製有關之必要內部控制，以確保合併財務報表未存有導因於舞弊或錯誤之重大不實表達。

於編製合併財務報表時，管理階層之責任亦包括評估大眾集團繼續經營之能力、相關事項之揭露，以及繼續經營會計基礎之採用，除非管理階層意圖清算大眾集團或停止營業，或除清算或停業外別無實際可行之其他方案。

大眾集團之治理單位（含審計委員會）負有監督財務報導流程之責任。

會計師查核合併財務報表之責任

本會計師查核合併財務報表之目的，係對合併財務報表整體是否存在導因於舞弊或錯誤之重大不實表達取得合理確信，並出具查核報告。合理確信係高度確信，惟依照中華民國審計準則執行之查核工作無法保證必能偵出合併財務報表存有之重大不實表達。不實表達可能導因於舞弊或錯誤。如不實表達之個別金額或彙總數可合理預期將影響合併財務報表使用者所作之經濟決策，則被認為具有重大性。

本會計師依照中華民國審計準則查核時，運用專業判斷及專業懷疑。本會計師亦執行下列工作：

1. 辨認並評估合併財務報表導因於舞弊或錯誤之重大不實表達風險；對所評估之風險設計及執行適當之因應對策；並取得足夠及適切之查核證據以作為查核意見之基礎。因舞弊可能涉及共謀、偽造、故意遺漏、不實聲明或踰越內部控制，故未偵出導因於舞弊之重大不實表達之風險高於導因於錯誤者。
2. 對與查核攸關之內部控制取得必要之瞭解，以設計當時情況下適當之查核程序，惟其目的非對大眾集團內部控制之有效性表示意見。
3. 評估管理階層所採用會計政策之適當性，及其所作會計估計與相關揭露之合理性。
4. 依據所取得之查核證據，對管理階層採用繼續經營會計基礎之適當性，以及使大眾集團繼續經營之能力可能產生重大疑慮之事件或情況是否存在重大不確定性，作出結論。本會計師若認為該等事件或情況存在重大不確定性，則須於查核報告中提醒合併財務報表使用者注意合併財務報表之相關揭露，或於該等揭露係屬不適當時修正查核意見。本會計師之結論係以截至查核報告日所取得之查核證據為基礎。惟未來事件或情況可能導致大眾集團不再具有繼續經營之能力。
5. 評估合併財務報表（包括相關附註）之整體表達、結構及內容，以及合併財務報表是否允當表達相關交易及事件。
6. 對於集團內組成個體之財務資訊取得足夠及適切之查核證據，以對合併財務報表表示意見。本會計師負責集團查核案件之指導、監督及執行，並負責形成集團查核意見。


本會計師與治理單位溝通之事項，包括所規劃之查核範圍及時間，以及重大查核發現（包括於查核過程中所辨認之內部控制顯著缺失）。

本會計師亦向治理單位提供本會計師所隸屬事務所受獨立性規範之人員已遵循中華民國會計師職業道德規範中有關獨立性之聲明，並與治理單位溝通所有可能被認為會影響會計師獨立性之關係及其他事項（包括相關防護措施）。

本會計師從與治理單位溝通之事項中，決定對大眾集團民國 112 年度合併財務報表查核之關鍵查核事項。本會計師於查核報告中敘明該等事項，除非法令不允許公開揭露特定事項，或在極罕見情況下，本會計師決定不於查核報告中溝通特定事項，因可合理預期此溝通所產生之負面影響大於所增進之公眾利益。


資 誠 聯 合 會 計 師 事 務 所

林柏全



會計師

張淑瓊



金融監督管理委員會

核准簽證文號：金管證審字第 1100350706 號

前行政院金融監督管理委員會

核准簽證文號：金管證審字第 0990042602 號

中 華 民 國 1 1 3 年 3 月 2 8 日



大眾全球投資控股股份有限公司及子公司
 合併資產負債表
 民國112年12月31日及民國111年12月31日、1月1日

單位：新台幣仟元

資	產	附註	112年12月31日		(調整後) 111年12月31日		(調整後) 111年1月1日	
			金額	%	金額	%	金額	%
流動資產								
1100	現金及約當現金	六(一)	\$ 2,782,947	24	\$ 1,347,873	13	\$ 1,153,318	13
1110	透過損益按公允價值衡量之	六(二)						
	金融資產—流動		92,785	1	4,493	-	20,931	-
1136	按攤銷後成本衡量之金融資	六(三)及八						
	產—流動		101,265	1	106,510	1	98,869	1
1140	合約資產—流動	六(二十三)	5,487	-	6,879	-	7,162	-
1150	應收票據淨額	六(四)及八	72,676	1	89,587	1	82,342	1
1170	應收帳款淨額	六(四)	2,781,225	23	2,804,466	27	2,427,041	26
1180	應收帳款—關係人淨額	七	35,234	-	12,782	-	25,029	-
1199	應收融資租賃款淨額—關係	六(十一)及七						
	人		14,063	-	15,278	-	13,936	-
1200	其他應收款	六(五)	80,771	1	65,420	1	53,300	1
1210	其他應收款—關係人	七	8,114	-	3,987	-	21,844	-
1220	本期所得稅資產		20,651	-	1,765	-	5,614	-
130X	存貨	六(六)	2,994,368	25	3,250,615	32	2,951,637	32
1410	預付款項		60,941	1	94,522	1	104,274	1
1460	待出售非流動資產淨額	六(十三)	-	-	20,336	-	-	-
1479	其他流動資產—其他		1,843	-	2,120	-	2,603	-
11XX	流動資產合計		<u>9,052,370</u>	<u>77</u>	<u>7,826,633</u>	<u>76</u>	<u>6,967,900</u>	<u>75</u>
非流動資產								
1517	透過其他綜合損益按公允價	六(七)						
	值衡量之金融資產—非流動		38,090	-	21,251	-	19,372	-
1550	採用權益法之投資	六(八)	430,070	4	200,577	2	181,186	2
1600	不動產、廠房及設備	六(九)、七及						
	八		618,177	5	530,735	5	603,109	6
1755	使用權資產	六(十)及八	505,516	4	412,379	4	372,799	4
1760	投資性不動產淨額	六(十二)及八	891,810	8	936,675	9	950,874	10
1780	無形資產		30,565	-	31,616	-	35,445	-
1840	遞延所得稅資產	六(二十九)	158,001	1	156,922	2	77,208	1
1920	存出保證金	八	68,730	1	82,754	1	48,527	1
194K	長期應收融資租賃款淨額—	六(十一)及七						
	關係人		27,796	-	39,821	1	56,316	1
1990	其他非流動資產—其他		7,696	-	6,318	-	2,556	-
15XX	非流動資產合計		<u>2,776,451</u>	<u>23</u>	<u>2,419,048</u>	<u>24</u>	<u>2,347,392</u>	<u>25</u>
1XXX	資產總計		<u>\$ 11,828,821</u>	<u>100</u>	<u>\$ 10,245,681</u>	<u>100</u>	<u>\$ 9,315,292</u>	<u>100</u>

(續次頁)



大眾全球投資控股股份有限公司及子公司
 合併資產負債表
 民國112年12月31日及民國111年12月31日、1月1日

單位：新台幣仟元

負債及權益	附註	112年12月31日		(調整後) 111年12月31日		(調整後) 111年1月1日		
		金額	%	金額	%	金額	%	
流動負債								
2100 短期借款	六(十四)	\$ 35,233	-	\$ 189,891	2	\$ 99,383	1	
2120 透過損益按公允價值衡量之金融負債—流動	六(二)	5,039	-	-	-	-	-	
2130 合約負債—流動	六(二十三)及七	284,726	2	255,945	3	187,433	2	
2150 應付票據		307	-	307	-	2,002	-	
2170 應付帳款		1,969,577	17	1,816,000	18	2,156,884	23	
2180 應付帳款—關係人	七	8,518	-	12,219	-	3,263	-	
2200 其他應付款	六(四)(十五)	556,588	5	557,891	6	501,972	6	
2220 其他應付款項—關係人	七	345,238	3	130,709	1	4,799	-	
2230 本期所得稅負債		81,836	1	82,959	1	17,032	-	
2250 負債準備—流動		8,013	-	3,589	-	5,909	-	
2280 租賃負債—流動	六(十)	193,540	2	229,192	2	171,344	2	
2310 預收款項		1,732	-	4,068	-	7,526	-	
2320 一年或一營業週期內到期長期負債	六(十六)(十七)	33,884	-	242,418	2	-	-	
2399 其他流動負債—其他		9,574	-	5,113	-	5,426	-	
21XX 流動負債合計		<u>3,533,805</u>	<u>30</u>	<u>3,530,301</u>	<u>35</u>	<u>3,162,973</u>	<u>34</u>	
非流動負債								
2530 應付公司債	六(十六)	570,611	5	-	-	285,734	3	
2540 長期借款	六(十七)	-	-	38,511	-	-	-	
2550 負債準備—非流動		2,381	-	2,113	-	2,328	-	
2570 遞延所得稅負債	六(二十九)	85,285	1	92,841	1	71,773	1	
2580 租賃負債—非流動	六(十)	349,334	3	231,461	2	256,986	3	
2620 長期應付票據及款項—關係人	七	-	-	965,741	10	961,800	10	
2640 淨確定福利負債—非流動	六(十八)	97	-	448	-	13,582	-	
2670 其他非流動負債—其他		39,233	-	35,725	-	37,308	-	
25XX 非流動負債合計		<u>1,046,941</u>	<u>9</u>	<u>1,366,840</u>	<u>13</u>	<u>1,629,511</u>	<u>17</u>	
2XXX 負債總計		<u>4,580,746</u>	<u>39</u>	<u>4,897,141</u>	<u>48</u>	<u>4,792,484</u>	<u>51</u>	
權益								
歸屬於母公司業主之權益								
股本								
3110 普通股股本	六(二十)	2,346,758	20	2,151,721	21	2,109,305	23	
資本公積								
3200 資本公積	六(二十一)	1,090,188	10	439,563	4	393,596	4	
保留盈餘								
3310 法定盈餘公積	六(二十二)	100,986	1	52,361	-	28,827	-	
3320 特別盈餘公積		379,890	3	290,770	3	269,545	3	
3350 未分配盈餘		763,384	6	676,830	7	235,339	3	
其他權益								
3400 其他權益		(427,552)	(4)	(379,890)	(4)	(290,770)	(3)	
31XX 歸屬於母公司業主之權益合計		<u>4,253,654</u>	<u>36</u>	<u>3,231,355</u>	<u>31</u>	<u>2,745,842</u>	<u>30</u>	
36XX 非控制權益	四(三)	<u>2,994,421</u>	<u>25</u>	<u>2,117,185</u>	<u>21</u>	<u>1,776,966</u>	<u>19</u>	
3XXX 權益總計		<u>7,248,075</u>	<u>61</u>	<u>5,348,540</u>	<u>52</u>	<u>4,522,808</u>	<u>49</u>	
3X2X 重大之期後事項負債及權益總計	十一	<u>\$ 11,828,821</u>	<u>100</u>	<u>\$ 10,245,681</u>	<u>100</u>	<u>\$ 9,315,292</u>	<u>100</u>	

後附合併財務報表附註為本合併財務報告之一部分，請併同參閱。


董事長：簡民智



經理人：簡民智



會計主管：李宥華



大眾全球投資控股股份有限公司及子公司
合併綜合損益表
民國112年及111年1月1日至12月31日



單位：新台幣仟元
(除每股盈餘為新台幣元外)

項目	附註	112 年 度			(調 整 後)		
		金 額	%	金 額	金 額	%	
4000 營業收入	六(二十三)及七	\$ 13,283,396	100	\$ 12,448,435	100		
5000 營業成本	六(六)(二十八) 及七	(11,227,876)	(84)	(10,781,900)	(87)		
5900 營業毛利		2,055,520	16	1,666,535	13		
營業費用	六(二十八)及七						
6100 推銷費用		(516,922)	(4)	(357,033)	(3)		
6200 管理費用		(553,753)	(4)	(525,462)	(4)		
6300 研究發展費用		(344,949)	(3)	(320,813)	(3)		
6450 預期信用減損利益(損失)		13,980	-	(38,366)	-		
6000 營業費用合計		(1,401,644)	(11)	(1,241,674)	(10)		
6900 營業利益		653,876	5	424,861	3		
營業外收入及支出							
7100 利息收入	六(二十四)	45,957	-	14,351	-		
7010 其他收入	六(二十五)及七	50,185	-	82,531	1		
7020 其他利益及損失	六(二十六)	75,797	1	244,962	2		
7050 財務成本	六(二十七)及七	(42,358)	-	(36,228)	-		
7055 預期信用減損利益		-	-	14,688	-		
7060 採用權益法認列之關聯企業及 合資損益之份額	六(八)	(2,588)	-	19,327	-		
7000 營業外收入及支出合計		126,993	1	339,631	3		
7900 稅前淨利		780,869	6	764,492	6		
7950 所得稅費用	六(二十九)	(154,142)	(1)	(41,439)	-		
8200 本期淨利		\$ 626,727	5	\$ 723,053	6		


(續次頁)


大眾全球投資控股股份有限公司及子公司
合併綜合損益表
民國112年及111年1月1日至12月31日


單位：新台幣仟元
(除每股盈餘為新台幣元外)

項目	附註	112 年 度			(調 整 後)		
		金 額	%	金 額	金 額	%	
其他綜合損益(淨額)							
不重分類至損益之項目							
8311	確定福利計畫之再衡量數	六(十八)	\$ 235	-	\$ 11,104	-	
8316	透過其他綜合損益按公允價值 衡量之權益工具投資未實現評 價損益	六(七)	16,839	-	1,879	-	
8320	採用權益法認列之關聯企業及 合資之其他綜合損益之份額— 不重分類至損益之項目		1,237	-	(778)	-	
8310	不重分類至損益之項目總額		18,311	-	12,205	-	
後續可能重分類至損益之項目							
8361	國外營運機構財務報表換算之 兌換差額		(122,654)	(1)	(42,672)	-	
8370	採用權益法認列之關聯企業及 合資之其他綜合損益之份額— 可能重分類至損益之項目		6,503	-	1,228	-	
8360	後續可能重分類至損益之項 目總額		(116,151)	(1)	(41,444)	-	
8300	本期其他綜合損失之稅後淨 額		(\$ 97,840)	(1)	(\$ 29,239)	-	
8500	本期綜合利益總額		\$ 528,887	4	\$ 693,814	6	
淨利歸屬於：							
8610	母公司業主		\$ 332,140	3	\$ 476,470	4	
8620	非控制權益		294,587	2	246,583	2	
			\$ 626,727	5	\$ 723,053	6	
綜合利益總額歸屬於：							
8710	母公司業主		\$ 284,429	2	\$ 473,985	4	
8720	非控制權益		244,458	2	219,829	2	
			\$ 528,887	4	\$ 693,814	6	
每股盈餘							
9750	基本每股盈餘	六(三十)	\$ 1.49		\$ 2.23		
9850	稀釋每股盈餘		\$ 1.42		\$ 2.10		

後附合併財務報表附註為本合併財務報告之一部分，請併同參閱。

董事長：簡民智 

經理人：簡民智 

會計主管：李宥華 

大眾全球投資股份有限公司及子公司
合併權益變動表
民國112年及111年1月1日至12月31日



單位：新台幣仟元

附註	歸屬於母公				司業主之				權益			
	普通股本	資本公積	法定盈餘公積	特別盈餘公積	未分配盈餘	國外營運之匯兌	其他權益	其他權益	綜合資產	總計	非控制權益	權益總額
111 年 度												
111年1月1日餘額	\$ 2,109,305	\$ 393,596	\$ 28,827	\$ 269,545	\$ 235,339	(\$ 286,465)	(\$ 4,305)	\$ 2,745,842	\$ 1,776,966	\$ 4,522,808		
本期淨利	-	-	-	-	476,470	-	-	476,470	246,583	723,053		
本期其他綜合損益	-	-	-	-	9,780	(13,447)	1,182	(2,485)	(26,754)	(29,239)		
本期綜合損益總額	-	-	-	-	486,250	(13,447)	1,182	473,985	219,829	693,814		
110年度盈餘指撥及分配：												
六(二十二) 提列法定盈餘公積	-	-	23,534	-	(23,534)	-	-	-	-	-		
提列特別盈餘公積	-	-	-	21,225	(21,225)	-	-	-	-	-		
對子公司所有權權益變動												
六(二十一)(三十一) 可轉換公司債轉換	-	8,311	-	-	-	-	-	8,311	(7,848)	463		
六(二十一)(二十一) 採用權益法認列之關聯企業及合資之變動數	42,416	35,950	-	-	-	-	-	78,366	-	78,366		
六(二十一) 實際取得或處分子公司股權價格與帳面價值差額	-	(4)	-	-	-	-	-	(4)	-	(4)		
六(二十一)(三十一) 處分子公司	-	1,710	-	-	-	-	-	1,710	(1,710)	-		
六(三十一) 非控制權益增減	-	-	-	-	-	(76,855)	-	(76,855)	-	(76,855)		
111年12月31日餘額	\$ 2,151,721	\$ 439,563	\$ 52,361	\$ 290,770	\$ 676,830	(\$ 376,767)	(\$ 3,123)	\$ 3,231,355	\$ 2,117,185	\$ 5,348,540		
112 年 度												
112年1月1日餘額	\$ 2,151,721	\$ 439,563	\$ 52,361	\$ 290,770	\$ 676,830	(\$ 376,767)	(\$ 3,123)	\$ 3,231,355	\$ 2,117,185	\$ 5,348,540		
本期淨利	-	-	-	-	332,140	-	-	332,140	294,587	626,727		
本期其他綜合損益	-	-	-	-	49	(65,662)	18,000	(47,711)	(50,129)	(97,840)		
本期綜合損益總額	-	-	-	-	332,091	(65,662)	18,000	284,429	244,458	528,887		
111年度盈餘指撥及分配：												
六(二十二) 提列法定盈餘公積	-	-	48,625	-	(48,625)	-	-	-	-	-		
提列特別盈餘公積	-	-	-	89,120	(89,120)	-	-	-	-	-		
普通股現金股利	-	-	-	-	(107,792)	-	-	(107,792)	-	(107,792)		
現金增資												
六(十九)(二十一)(二十一) 對子公司所有權權益變動	100,000	415,407	-	-	-	-	-	515,407	-	515,407		
六(十九)(二十一)(三十一) 因發行可轉換公司債認列權益組成項目-認股權而產生者	-	72,630	-	-	-	-	-	72,630	623,298	695,928		
六(十六)(二十一) 可轉換公司債轉換	-	33,711	-	-	-	-	-	33,711	-	33,711		
六(二十一)(二十一) 採用權益法認列之關聯企業及合資之變動數	95,037	84,347	-	-	-	-	-	179,384	-	179,384		
六(二十一) 實際取得或處分子公司股權價格與帳面價值差額	-	12,420	-	-	-	-	-	12,420	201	12,621		
六(二十一)(三十一) 非控制權益增減	-	32,110	-	-	-	-	-	32,110	20,490	52,600		
112年12月31日餘額	\$ 2,346,758	\$ 1,090,188	\$ 100,986	\$ 379,890	\$ 763,384	(\$ 442,429)	\$ 14,877	\$ 4,253,654	\$ 2,994,421	\$ 7,248,075		

後附合併財務報表附註為本合併財務報告之一部分，請併同參閱。

董事長：簡民智



經理人：簡民智



會計主管：李宥華



大眾全球投資控股股份有限公司及子公司

合併現金流量表

民國112年及111年1月1日至12月31日



單位：新台幣仟元

附註	112年1月1日 至12月31日	111年1月1日 至12月31日
營業活動之現金流量		
本期稅前淨利	\$ 780,869	\$ 764,492
調整項目		
不影響現金流量之收益費損項目		
折舊費用	六(二十八) 491,104	520,499
攤銷費用	六(二十八) 12,531	9,770
預期信用減損(利益)損失數	(13,980)	23,678
透過損益按公允價值衡量金融資產及負債 之淨損失	六(二十六) 28	847
利息費用	六(二十七) 42,358	36,228
利息收入	六(二十四) (45,957)	(14,351)
股利收入	六(二十五) (1,194)	(1,050)
股份基礎給付酬勞成本	六(十九) 21,101	463
沖銷逾期應付款利益	六(二十五) (4,464)	(16,577)
採用權益法認列之關聯企業及合資損益之 份額	六(八) 2,588	(19,327)
處分不動產、廠房及設備損失	六(二十六) 2,723	3,612
處分投資利益	六(二十六) -	(76,812)
租賃修改利益	六(十)(二十六) (1,880)	-
與資產有關之政府補助收入攤銷數	(4,873)	(8,991)
與營業活動相關之資產/負債變動數		
與營業活動相關之資產之淨變動		
強制透過損益按公允價值衡量之金融資 產	(87,492)	14,928
合約資產	1,392	283
應收票據	16,911	(7,245)
應收帳款	4,914	(418,197)
應收帳款—關係人	(22,452)	12,247
其他應收款	7,655	(1,482)
其他應收款—關係人	(4,127)	17,857
存貨	256,247	(298,978)
預付款項	35,511	15,645
其他流動資產—其他	278	482
與營業活動相關之負債之淨變動		
合約負債	28,781	68,512
應付票據	-	(1,695)
應付帳款	153,577	(340,884)
應付帳款—關係人	(3,701)	8,956
其他應付款	(22,930)	81,023
其他應付款項—關係人	(2,997)	125,754
負債準備	4,692	(2,535)
預收款項	(2,336)	(3,458)
其他流動負債	4,461	(313)
淨確定福利負債	(116)	(2,030)
營運產生之現金流入	1,649,222	491,351
收取之利息	45,124	13,641
收取之股利	14,166	10,666
支付之利息	(33,946)	(28,117)
支付之所得稅	(165,385)	(28,662)
營業活動之淨現金流入	1,509,181	458,879

(續次頁)

大眾全球投資控股股份有限公司及子公司
合併現金流量表
民國112年及111年1月1日至12月31日



單位：新台幣仟元

附註	112年1月1日 至12月31日	111年1月1日 至12月31日
投資活動之現金流量		
取得按攤銷後成本衡量之金融資產	(\$ 5,062)	(\$ 7,641)
處分按攤銷後成本衡量之金融資產	10,307	-
取得採用權益法之投資	六(八) (273,240)	(10,000)
處分採用權益法之投資	六(八) 46,515	736
取得不動產、廠房及設備	六(三十二) (314,598)	(220,139)
處分不動產、廠房及設備	2,325	3,739
應收租賃款減少	13,240	11,111
取得無形資產	(11,034)	(5,955)
存出保證金減少(增加)	14,024	(39,667)
其他非流動資產增加	(7,696)	(3,762)
收到與資產有關之政府補助款	8,545	4,248
投資活動之淨現金流出	(516,674)	(267,330)
籌資活動之現金流量		
短期借款(減少)增加	六(三十三) (153,863)	90,644
發行公司債	六(三十三) 601,583	-
償還長期借款	六(三十三) (162,903)	(28,014)
舉借長期借款	六(三十三) 92,000	96,337
租賃本金償還	六(三十三) (235,862)	(232,381)
應付關係企業融資款減少	六(三十三) (123,200)	-
長期應付票據及款項—關係人(減少)增加	六(三十三) (642,231)	(5,184)
存入保證金(減少)增加	六(三十三) (2)	2,988
發放現金股利	六(二十二) (107,729)	-
現金增資	六(二十) 500,000	-
非控制權益變動數	六(十九) (三十一) 733,579	129,948
籌資活動之淨現金流入	501,372	54,338
匯率變動影響數	(58,805)	(51,332)
本期現金及約當現金增加數	1,435,074	194,555
期初現金及約當現金餘額	1,347,873	1,153,318
期末現金及約當現金餘額	\$ 2,782,947	\$ 1,347,873

後附合併財務報表附註為本合併財務報告之一部分，請併同參閱。

董事長：簡民智



經理人：簡民智



會計主管：李宥華



大眾全球投資控股股份有限公司及子公司
合併財務報表附註
民國 112 年度及 111 年度



單位：新台幣仟元
(除特別註明者外)

一、公司沿革

大眾全球投資控股股份有限公司(以下簡稱「本公司」)係由大眾電腦股份有限公司以股份轉換方式於民國 93 年 8 月 30 日設立之投資控股公司，本公司主要營業項目為對被投資事業之管理。合併子公司主要營業項目為車載產品、監控產品及產業電腦之研發、製造及銷售、電腦及伺服器等产品之電子製造生產業務以及不動產租賃等業務。本公司及合併子公司以下統稱「本集團」。本公司股票自民國 93 年 8 月 30 日起於臺灣證券交易所掛牌交易。

二、通過財務報告之日期及程序

本合併財務報告於民國 113 年 3 月 28 日經董事會通過後發布。

三、新發布及修訂準則及解釋之適用

(一) 已採用金融監督管理委員會(以下簡稱「金管會」)認可並發布生效之新發布、修正後國際財務報導準則會計準則之影響

下表彙列金管會認可並發布生效之民國 112 年適用之國際財務報導準則會計準則之新發布、修正及修訂之準則及解釋：

新發布/修正/修訂準則及解釋	國際會計準則理事會發布之生效日
國際會計準則第1號之修正「會計政策之揭露」	民國112年1月1日
國際會計準則第8號之修正「會計估計值之定義」	民國112年1月1日
國際會計準則第12號之修正「與單一交易所產生之資產及負債有關之遞延所得稅」	民國112年1月1日
國際會計準則第12號之修正「國際租稅變革—支柱二規則範本」	民國112年5月23日

除下列所述者外，本集團經評估上述準則及解釋對本集團財務狀況與財務績效並無重大影響：

國際會計準則第 12 號之修正「與單一交易所產生之資產及負債有關之遞延所得稅」

此修正要求企業對於原始認列時產生相同金額之應課稅及可減除暫時性差異之特定交易認列相關之遞延所得稅資產及負債。

本集團對於民國 111 年 1 月 1 日與使用權資產及租賃負債之所有可減除及應課稅暫時性差異，認列遞延所得稅資產及負債，於民國 112 年 12 月 31 日暨 111 年 1 月 1 日及 111 年 12 月 31 日分別調增遞延所得稅資產及負債 \$71,712、\$57,513 及 \$72,591。

(二) 尚未採用金管會認可之新發布、修正後國際財務報導準則會計準則之影響

下表彙列金管會認可之民國 113 年適用之國際財務報導準則會計準則之新發布、修正及修訂之準則及解釋：

<u>新發布/修正/修訂準則及解釋</u>	<u>國際會計準則理事會發布之生效日</u>
國際財務報導準則第16號之修正「售後租回中之租賃負債」	民國113年1月1日
國際會計準則第1號之修正「負債之流動或非流動分類」	民國113年1月1日
國際會計準則第1號之修正「具合約條款之非流動負債」	民國113年1月1日
國際會計準則第7號及國際財務報導準則第7號之修正「供應商融資安排」	民國113年1月1日

本集團經評估上述準則及解釋對本集團財務狀況與財務績效並無重大影響。

(三) 國際會計準則理事會已發布但尚未經金管會認可之國際財務報導準則會計準則之影響

下表彙列國際會計準則理事會已發布但尚未納入金管會認可之國際財務報導準則會計準則之新發布、修正及修訂之準則及解釋：

<u>新發布/修正/修訂準則及解釋</u>	<u>國際會計準則理事會發布之生效日</u>
國際財務報導準則第10號及國際會計準則第28號之修正「投資者與其關聯企業或合資間之資產出售或投入」	待國際會計準則理事會決定
國際財務報導準則第17號「保險合約」	民國112年1月1日
國際財務報導準則第17號「保險合約」之修正	民國112年1月1日
國際財務報導準則第17號之修正「初次適用國際財務報導準則第17號及國際財務報導準則第9號-比較資訊」	民國112年1月1日
國際會計準則第21號之修正「缺乏可兌換性」	民國114年1月1日

本集團經評估上述準則及解釋對本集團財務狀況與財務績效並無重大影響。

四、重大會計政策之彙總說明

編製本合併財務報告所採用之主要會計政策說明如下。除另有說明外，此等政策在所有報導期間一致地適用。

(一) 遵循聲明

本合併財務報告係依據證券發行人財務報告編製準則與金管會認可並發布生效之國際財務報導準則、國際會計準則、解釋及解釋公告(以下簡稱 IFRSs)編製。

(二) 編製基礎

1. 除下列重要項目外，本合併財務報告係按歷史成本編製：

- (1) 按公允價值衡量之透過損益按公允價值衡量之金融資產及負債(包括衍生工具)。
- (2) 按公允價值衡量之透過其他綜合損益按公允價值衡量之金融資產。
- (3) 按退休基金資產減除確定福利義務現值之淨額認列之確定福利負債。

2. 編製符合 IFRSs 之財務報告需要使用一些重要會計估計值，在應用本集團的會計政策過程中亦需要管理階層運用其判斷，涉及高度判斷或複雜性之項目，或涉及合併財務報告之重大假設及估計之項目，請詳附註五說明。

(三) 合併基礎

1. 合併財務報告編製原則

- (1) 本集團將所有子公司納入合併財務報告編製之個體。子公司指受本集團控制之個體(包括結構型個體)，當本集團暴露於來自對該個體之參與之變動報酬或對該等變動報酬享有權利，且透過對該個體之權力有能力影響該等報酬時，本集團即控制該個體。子公司自本集團取得控制之日起納入合併財務報告，於喪失控制之日起終止合併。
- (2) 集團內公司間之交易、餘額及未實現損益業已銷除。子公司之會計政策已作必要之調整，與本集團採用之政策一致。
- (3) 損益及其他綜合損益各組成部分歸屬於母公司業主及非控制權益；綜合損益總額亦歸屬於母公司業主及非控制權益，即使因而導致非控制權益發生虧損餘額。
- (4) 對子公司持股之變動若未導致喪失控制(與非控制權益之交易)，係作為權益交易處理，亦即視為與業主間進行之交易。非控制權益之調整金額與所支付或收取對價之公允價值間之差額係直接認列於權益。
- (5) 當集團喪失對子公司之控制，對前子公司之剩餘投資係按公允價值重新衡量，並作為原始認列金融資產之公允價值或原始認列投資關聯企業或合資之成本，公允價值與帳面金額之差額認列為當期損益。對於先前認列於其他綜合損益與該子公司有關之所有金額，其會計處理與本集團若直接處分相關資產或負債之基礎相同，亦即如先前認列為其他綜合損益之利益或損失，於處分相關資產或負債時將被重分類為損益，則當喪失對子公司之控制時，將該利益或損失自權益重分類為損益。

2. 列入合併財務報告之子公司：

投資公司名稱	子公司名稱	業務性質	所持股權百分比		說明
			112年 12月31日	111年 12月31日	
大眾全球投資 控股股份有限公司	大眾電腦股份有限 公司(大眾電腦)	電腦整體系統之分 析規劃設計及維 護、電子製造生產 及進出口貿易業務	100%	100%	
	眾晶科技股份 有限公司(眾晶)	通訊產品業務	69%	69%	
	3CEMS Corp. (3CEMS)	一般投資業務	36%	36%	
	攸泰科技股份 有限公司(攸泰)	產業電腦、車載產 品、電子零組件及 週邊設備之產製與 買賣	50%	52%	註1 及2
大眾電腦	FIC First International Holding B.V. (FIC Holding)	一般投資業務	100%	100%	
	High Standard Global Corp. (High Standard)	一般投資業務	100%	100%	
	Access Trend Limited (Access)	國際貿易業務	100%	100%	
	Brilliant World Limited (Brilliant)	一般投資業務	100%	100%	
	3CEMS	一般投資業務	22%	22%	
眾晶	攸泰	產業電腦、車載產 品、電子零組件及 週邊設備之產製與 買賣	20%	20%	
攸泰	睿剛電訊股份有限 公司(睿剛)	產業電腦、車載產 品、電子零組件及 週邊設備之買賣	100%	100%	
	Ubiqconn Technology (USA) Inc. (Ubiqconn)	產業電腦、車載產 品、電子零組件及 週邊設備之買賣	100%	100%	

投資公司名稱	子公司名稱	業務性質	所持股權百分比		說明
			112年 12月31日	111年 12月31日	
3CEMS	Prime Foundation Inc. (Prime)	一般投資業務	100%	100%	
	Danriver System Inc. (Danriver System)	一般投資業務	100%	100%	
	Broad Technology Inc. (Broad)	一般投資業務	100%	100%	
	Danriver Inc. (Danriver)	一般投資業務	100%	100%	
	三希(香港)投資管理有限公司(三希香港)	一般投資業務	100%	100%	
High Standard	大眾電腦(蘇州)有限公司(大眾蘇州)	不動產租賃等業務	100%	100%	
FIC Holding	3CEMS Europe B.V. (3CEMS Europe)	電子產品進出口與售後服務	100%	100%	
Danriver System	廣茂科技(廣州)有限公司(廣茂)	體育消費用智能設備製造、軟件開發銷售等業務	100%	100%	
Broad	廣大科技(廣州)有限公司(廣大)	不動產租賃等業務	100%	100%	
Danriver	廣川科技(廣州)有限公司(廣川)	不動產租賃等業務	100%	100%	
Prime	Perfect Union Global Inc. (PUG)	一般投資業務	100%	100%	
廣川	廣上科技(廣州)股份有限公司(廣上)	主機板等生產及銷售業務	0.01%	0.01%	
PUG	廣上	主機板等生產及銷售業務	87.45%	99.99%	註3
廣上	Prime Base Inc. (Prime Base)	一般投資業務、印刷電路板及電子零組件之組裝服務及買賣	100%	100%	
	才眾電腦(深圳)有限公司(才眾)	桌上型個人電腦、主機板之生產及銷售業務	100%	100%	
才眾	深圳眾睿光電系統科技有限公司(眾睿)	研發服務及貿易業務	100%	100%	

註 1：本公司於民國 111 年 1 月及 112 年 3 月出售部份攸泰持股予非控制權益，由於該交易並未改變對該子公司之控制，故視為權益交易，請詳附註六(三十一)。

註 2：攸泰於民國 111 年 8 月現金增資，本公司及眾晶未依持股比例認購致對攸泰之持股比率分別由 51%及 25%變更為 52%及 20%，由於該交易並未改變合併公司對該等子公司之控制，故視為權益交易，請詳附註六(三十一)。

註 3：廣上於民國 112 年 12 月現金增資，PUG 未依持股比例認購致對廣上之持股比率由 99.99%變更為 87.45%，由於該交易並未改變合併公司對該等子公司之控制，故視為權益交易。

3. 未列入合併財務報告之子公司：無此情形。

4. 子公司會計期間不同之調整及處理方式：無此情形。

5. 重大限制：無此情形。

6. 對本集團具重大性之非控制權益之子公司

本集團民國 112 年及 111 年 12 月 31 日非控制權益總額分別為 \$2,994,421 及 \$2,117,185，下列為對本集團具重大性之非控制權益及所屬子公司之資訊：

子公司 名稱	主要 營業場所	非控制權益			
		112年12月31日		111年12月31日	
		金額	持股百分比	金額	持股百分比
3CEMS	大陸地區	\$ 2,383,110	42%	\$ 1,616,356	42%

子公司彙總性財務資訊：

資產負債表

	3CEMS	
	112年12月31日	111年12月31日
流動資產	\$ 6,669,506	\$ 5,505,296
非流動資產	1,254,083	1,123,988
流動負債	(2,651,408)	(2,218,213)
非流動負債	(338,072)	(538,078)
淨資產總額	\$ 4,934,109	\$ 3,872,993

綜合損益表

	3CEMS	
	112年度	111年度
收入	\$ 9,387,595	\$ 8,932,538
稅前淨利	561,271	434,448
所得稅費用	(79,291)	(18,952)
本期淨利	481,980	415,496
其他綜合損益(稅後淨額)	(112,216)	(64,199)
本期綜合損益總額	\$ 369,764	\$ 351,297
綜合損益總額歸屬於非控制權 益	\$ 154,317	\$ 146,610

現金流量表

	3CEMS	
	112年度	111年度
營業活動之淨現金流入(出)	\$ 759,735	(\$ 272,476)
投資活動之淨現金流出	(204,129)	(201,833)
籌資活動之淨現金流入	865,020	290,299
匯率變動影響數	(112,428)	(68,010)
本期現金及約當現金增加 (減少)數	1,308,198	(252,020)
期初現金及約當現金餘額	358,897	610,917
期末現金及約當現金餘額	\$ 1,667,095	\$ 358,897

(四) 外幣換算

本集團內每一個體之財務報告所列之項目，均係以該個體營運所處主要經濟環境之貨幣(即功能性貨幣)衡量。本合併財務報告係以本公司之功能性貨幣「新台幣」作為表達貨幣列報。

1. 外幣交易及餘額

- (1) 外幣交易採用交易日或衡量日之即期匯率換算為功能性貨幣，換算此等交易產生之換算差額認列為當期損益。
- (2) 外幣貨幣性資產及負債餘額，按資產負債表日之即期匯率評價調整，因調整而產生之換算差額認列為當期損益。
- (3) 外幣非貨幣性資產及負債餘額，屬透過損益按公允價值衡量者，按資產負債表日之即期匯率評價調整，因調整而產生之兌換差額認列為當期損益；屬透過其他綜合損益按公允價值衡量者，按資產負債表日之即期匯率評價調整，因調整而產生之兌換差額認列於其他綜合損益項目；屬非按公允價值衡量者，則按初始交易日之歷史匯率衡量。
- (4) 所有兌換損益於綜合損益表之「其他利益及損失」列報。

2. 國外營運機構之換算

- (1) 功能性貨幣與表達貨幣不同之所有集團個體、關聯企業及聯合協議，其經營結果和財務狀況以下列方式換算為表達貨幣：
 - A. 表達於每一資產負債表之資產及負債係以該資產負債表日之收盤匯率換算；
 - B. 表達於每一綜合損益表之收益及費損係以當期平均匯率換算；及
 - C. 所有因換算而產生之兌換差額認列為其他綜合損益。
- (2) 當部分處分或出售之國外營運機構為關聯企業，將於其他綜合損益項下之兌換差額按比例重分類於當期損益作為出售利益或損失之一部分。惟當本集團即使仍保留對前關聯企業之部分權益，但已喪失對國外營運機構屬關聯企業之重大影響，則係以處分對國外營運機構之全部權益處理。
- (3) 當部分處分或出售之國外營運機構為子公司時，係按比例將認列為其他綜合損益之累計兌換差額重新歸屬予該國外營運機構之非控制權益。惟當本集團即使仍保留對前子公司之部分權益，但已喪失對國外營運機構屬子公司之控制，則係以處分對國外營運機構之全部權益處理。
- (4) 收購國外個體產生之商譽及公允價值調整視為該國外個體之資產及負債，並按期末匯率換算。

(五) 資產負債區分流動及非流動之分類標準

1. 資產符合下列條件之一者，分類為流動資產：

- (1) 預期將於正常營業週期中實現該資產，或意圖將其出售或消耗者。
- (2) 主要為交易目的而持有者。
- (3) 預期於資產負債表日後十二個月內實現者。
- (4) 現金或約當現金，但於資產負債表日後至少十二個月交換或用以清償負債受到限制者除外。

本集團將所有不符合上述條件之資產分類為非流動。

2. 負債符合下列條件之一者，分類為流動負債：

- (1) 預期將於正常營業週期中清償者。
- (2) 主要為交易目的而持有者。
- (3) 預期於資產負債表日後十二個月內到期清償者。
- (4) 不能無條件將清償期限遞延至資產負債表日後至少十二個月者。負債之條款，可能依交易對方之選擇，以發行權益工具而導致清償者，不影響其分類。

本集團將所有不符合上述條件之負債分類為非流動。

(六) 約當現金

約當現金係指短期並具高度流動性之投資，該投資可隨時轉換成定額現金且價值變動之風險甚小。定期存款符合前述定義且其持有目的係為滿足營運上之短期現金承諾者，分類為約當現金。

(七) 透過損益按公允價值衡量之金融資產

1. 係指非屬按攤銷後成本衡量或透過其他綜合損益按公允價值衡量之金融資產。
2. 本集團對於符合慣例交易之透過損益按公允價值衡量之金融資產係採用交易日會計。
3. 本集團於原始認列時按公允價值衡量，相關交易成本認列於損益，後續按公允價值衡量，其利益或損失認列於損益。
4. 當收取股利之權利確立，與股利有關之經濟效益很有可能流入，及股利金額能可靠衡量時，本集團於損益認列股利收入。

(八) 透過其他綜合損益按公允價值衡量之金融資產

1. 係指原始認列時作一不可撤銷之選擇，將非持有供交易之權益工具投資的公允價值變動列報於其他綜合損益；或同時符合下列條件之債務工具投資：
 - (1) 在以收取合約現金流量及出售為目的之經營模式下持有該金融資產。
 - (2) 該金融資產之合約條款產生特定日期之現金流量，完全為支付本金及流通在外本金金額之利息。
2. 本集團對於符合交易慣例之透過其他綜合損益按公允價值衡量之金融資產係採用交易日會計。
3. 本集團於原始認列時按其公允價值加計交易成本衡量，後續按公允價值衡量：

屬權益工具之公允價值變動認列於其他綜合損益，於除列時，先前認列於其他綜合損益之累積利益或損失後續不得重分類至損益，轉列至保留盈餘項下。當收取股利之權利確立，與股利有關之經濟效益很有可能流入，及股利金額能可靠衡量時，本集團於損益認列股利收入。

(九) 按攤銷後成本衡量之金融資產

本集團持有不符合約當現金之定期存款，因持有期間短，折現之影響不重大，係以投資金額衡量。

(十) 應收帳款及票據

1. 係指依合約約定，已具無條件收取因移轉商品或勞務所換得對價金額權利之帳款及票據。
2. 屬未付息之短期應收帳款及票據，因折現之影響不大，本集團係以原始發票金額衡量。

(十一) 金融資產減損

本集團於每一資產負債表日，就按攤銷後成本衡量之金融資產與包含重大財務組成部分之應收帳款或合約資產及應收租賃款，考量所有合理且可佐證之資訊(包括前瞻性者)後，對自原始認列後信用風險並未顯著增加者，按12個月預期信用損失金額衡量備抵損失；對自原始認列後信用風險已顯著增加者，按存續期間預期信用損失金額衡量備抵損失；就不包含重大財務組成部分之應收帳款或合約資產，按存續期間預期信用損失金額衡量備抵損失。

(十二) 金融資產之除列

本集團於符合下列情況之一時，將除列金融資產：

1. 收取來自金融資產現金流量之合約權利失效。
2. 移轉收取金融資產現金流量之合約權利，且業已移轉金融資產所有權之幾乎所有風險及報酬。
3. 移轉收取金融資產現金流量之合約權利，惟未保留對金融資產之控制。

(十三) 出租人之租賃交易－應收租賃款/營業租賃

1. 依據租賃契約之條件，當租賃所有權之幾乎所有風險與報酬由承租人承擔時，分類為融資租賃。
 - (1) 於租賃開始時，按租賃投資淨額(包含原始直接成本)認列為「應收租賃款」，應收租賃款總額與現值間之差額認列為「融資租賃之未賺得融資收益」。
 - (2) 後續採有系統及合理之基礎將融資收益分攤於租賃期間，以反映出租人持有租賃投資淨額之固定報酬率。
 - (3) 與期間相關之租賃給付(不包括服務成本)沖減租賃投資總額，以減少本金及未賺得融資收益。
2. 營業租賃之租賃收益扣除給予承租人之任何誘因，於租賃期間內按直線法攤銷認列為當期損益。

(十四) 存貨

存貨按成本與淨變現價值孰低者衡量，成本依加權平均法決定。製成品及在製品之成本包括原料、直接人工、其他直接成本及生產相關之製造費用(按正常產能分攤)，惟不包括借款成本。比較成本與淨變現價值孰低時，採逐項比較法，淨變現價值係指在正常營業過程中之估計售價減除至完工尚需投入之估計成本及完成出售所需之估計成本後之餘額。

(十五) 待出售非流動資產

當非流動資產之帳面金額主要係透過出售交易而非繼續使用來回收，且高度很有可能出售時，分類為待出售資產，以其帳面價值與公允價值減出售成本孰低者衡量。

(十六) 採用權益法之投資—關聯企業

1. 關聯企業指所有本集團對其有重大影響而無控制之個體，一般係直接或間接持有其 20% 以上表決權之股份。本集團對關聯企業之投資採用權益法處理，取得時依成本認列。
2. 本集團對關聯企業取得後之損益份額認列為當期損益，對其取得後之其他綜合損益份額則認列為其他綜合損益。如本集團對任一關聯企業之損失份額等於或超過其在該關聯企業之權益（包括任何其他無擔保之應收款），本集團不認列進一步之損失，除非本集團對該關聯企業發生法定義務、推定義務或已代其支付款項。
3. 當關聯企業發生非損益及其他綜合損益之權益變動且不影響對關聯企業之持股比例時，本集團將所有權益變動按持股比例認列為「資本公積」。
4. 本集團與關聯企業間交易所產生之未實現損益業已依其對關聯企業之權益比例銷除；除非證據顯示該交易所轉讓之資產已減損，否則未實現損失亦予以銷除。關聯企業之會計政策已作必要之調整，與本集團採用之政策一致。
5. 關聯企業增發新股時，若本集團未按比例認購或取得，致使投資比例發生變動但仍對其有重大影響，該股權淨值變動之增減數係調整「資本公積」及「採用權益法之投資」。若致使投資比例下降者，除上述調整外，與該所有權權益之減少有關而先前已認列於其他綜合損益之利益或損失，且該利益或損失於處分相關資產或負債時須被重分類至損益者，依減少比例重分類至損益。
6. 當集團處分關聯企業時，如喪失對該關聯企業之重大影響，對於先前認列於其他綜合損益與該關聯企業有關之所有金額，其會計處理與本集團若直接處分相關資產或負債之基礎相同，亦即如先前認列為其他綜合損益之利益或損失，於處分相關資產或負債時將被重分類為損益，則當喪失對關聯企業之重大影響時，將該利益或損失自權益重分類為損益。如仍對該關聯企業有重大影響，僅按比例將先前在其他綜合損益中認列之金額依上述方式轉出。
7. 當集團處分關聯企業時，如喪失對該關聯企業之重大影響，將與該關聯企業有關之資本公積轉列損益；如仍對該關聯企業有重大影響，則按處分比例轉列損益。

(十七) 不動產、廠房及設備

1. 不動產、廠房及設備係以取得成本為入帳基礎，並將購建期間之有關利息資本化。
2. 後續成本只有在與該項目有關之未來經濟效益很有可能流入本集團，且該項目之成本能可靠衡量時，才包括在資產之帳面金額或認列為一項單獨資產。被重置部分之帳面金額應除列。所有其他維修費用於發生時認列為當期損益。

3. 不動產、廠房及設備之後續衡量採成本模式，除土地不提折舊外，其他按估計耐用年限以直線法計提折舊。不動產、廠房及設備各項組成若屬重大，則單獨提列折舊。
4. 本集團於每一財務年度結束對各項資產之殘值、耐用年限及折舊方法進行檢視，若殘值及耐用年限之預期值與先前之估計不同時，或資產所含之未來經濟效益之預期消耗型態已有重大變動，則自變動發生日起依國際會計準則第8號「會計政策、會計估計值變動及錯誤」之會計估計值變動規定處理。各項資產之耐用年限如下：

房屋及建築

- 廠房主建物	48年 ~ 50年
- 空調系統	5年 ~ 10年
- 污水處理系統	5年 ~ 10年
機器設備	3年 ~ 10年
運輸設備	2年 ~ 10年
辦公設備	2年 ~ 10年
租賃改良	2年 ~ 3年
其他設備	3年 ~ 6年

(十八) 承租人之租賃交易－使用權資產/租賃負債

1. 租賃資產於可供本集團使用之日認列為使用權資產及租賃負債。當租賃合約係屬短期租賃或低價值標的資產之租賃時，將租賃給付採直線法於租賃期間認列為費用。
2. 租賃負債於租賃開始日將尚未支付之租賃給付按本集團增額借款利率折現後之現值認列，租賃給付包括固定給付，減除可收取之任何租賃誘因。

後續採利息法按攤銷後成本法衡量，於租賃期間提列利息費用。當非屬合約修改造成租賃期間或租賃給付變動時，將重評估租賃負債，並將再衡量數調整使用權資產。

3. 使用權資產於租賃開始日按成本認列，成本包括：

- (1) 租賃負債之原始衡量金額；
- (2) 於開始日或之前支付之任何租賃給付；
- (3) 發生之任何原始直接成本。

後續採成本模式衡量，於使用權資產之耐用年限屆滿時或租賃期間屆滿時兩者之較早者，提列折舊費用。當租賃負債重評估時，使用權資產將調整租賃負債之任何再衡量數。

(十九) 投資性不動產

投資性不動產以取得成本認列，後續衡量採成本模式。除土地外，按估計耐用年限以直線法提列折舊，耐用年限為48~50年。

(二十) 無形資產

電腦軟體以取得成本認列，依直線法按估計耐用年限 3~10 年攤銷。

(二十一) 非金融資產減損

本集團於資產負債表日針對有減損跡象之資產，估計其可回收金額，當可回收金額低於其帳面價值時，則認列減損損失。可回收金額係指一項資產之公允價值減處分成本或其使用價值，兩者較高者。當以前年度已認列資產減損之情況不存在或減少時，則迴轉減損損失，惟迴轉減損損失而增加之資產帳面金額，不超過該資產若未認列減損損失情況下減除折舊或攤銷後之帳面金額。

(二十二) 借款

係指向銀行借入之長、短期款項及其他長、短期借款。本集團於原始認列時按其公允價值減除交易成本衡量，後續就減除交易成本後之價款與贖回價值之任何差額，採有效利息法按攤銷程序於流通期間內認列利息費用於損益。

(二十三) 應付帳款及票據

1. 係指因賒購原物料、商品或勞務所發生之債務及因營業與非因營業而發生之應付票據。
2. 屬未付息之短期應付帳款及票據，因折現之影響不大，本集團係以原始發票金額衡量。

(二十四) 透過損益按公允價值衡量之金融負債

1. 係指發生之主要目的為近期內再買回，及除依避險會計被指定為避險工具外之衍生工具而持有供交易之金融負債。
2. 本集團於原始認列時按公允價值衡量，相關交易成本認列於損益，後續按公允價值衡量，其利益或損失認列於損益。

(二十五) 應付可轉換公司債

本集團發行之應付可轉換公司債，嵌入有轉換權(即持有人可選擇轉換為本集團普通股之權利，且為固定金額轉換固定數量之股份)、賣回權及買回權。於初始發行時將發行價格依發行條件區分為金融資產、金融負債或權益(「資本公積—認股權」)，其處理如下：

1. 嵌入之賣回權與買回權：於原始認列時以其公允價值之淨額帳列「透過損益按公允價值衡量之金融資產或負債」；後續於資產負債表日，按當時之公允價值評價，差額認列「透過損益按公允價值衡量之金融資產(負債)利益或損失」。
2. 公司債之主契約：於原始認列時按公允價值衡量，與贖回價值間之差額認列為應付公司債折價；後續採有效利息法按攤銷程序於流通期間內認列於損益，作為「財務成本」之調整項目。

3. 嵌入之轉換權(符合權益之定義):於原始認列時,就發行金額扣除上述「透過損益按公允價值衡量之金融資產或負債」及「應付公司債淨額」後之剩餘價值帳列「資本公積—認股權」,後續不再重新衡量。
4. 發行之任何直接歸屬之交易成本,按上述各項組成之原始帳面金額比例分配至各負債及權益之組成部分。
5. 當持有人轉換時,帳列負債組成部分(包括「應付公司債」及「透過損益按公允價值衡量之金融資產或負債」)按其分類之後續衡量方法處理,再以前述依負債組成部分之帳面價值加計「資本公積—認股權」之帳面價值作為換出普通股之發行成本。

(二十六) 金融負債之除列

本集團於合約明定之義務履行、取消或到期時,除列金融負債。

(二十七) 金融資產及負債之互抵

當有法律上可執行之權利將所認列之金融資產及負債金額抵銷,且意圖以淨額基礎交割或同時實現資產及清償負債時,始可將金融資產及金融負債互抵,並於資產負債表中以淨額表達。

(二十八) 負債準備

負債準備(包含保固、虧損性合約)係因過去事件而負有現時法定或推定義務,很有可能需要流出具經濟效益之資源以清償該義務,且該義務之金額能可靠估計時認列。負債準備之衡量係以資產負債表日清償該義務所需支出之最佳估計現值衡量,折現率採用反映目前市場對貨幣時間價值及負債特定風險之評估之稅前折現率,折現之攤銷認列為利息費用。未來營運損失不得認列負債準備。

(二十九) 員工福利

1. 短期員工福利

短期員工福利係以預期支付之非折現金額衡量,並於相關服務提供時認列為費用。

2. 退休金

(1) 確定提撥計畫

對於確定提撥計畫,係依權責發生基礎將應提撥之退休基金數額認列為當期之退休金成本。預付提撥金於可退還現金或減少未來給付之範圍內認列為資產。

(2) 確定福利計畫

- A. 確定福利計畫下之淨義務係以員工當期或過去服務所賺得之未來福利金額折現計算，並以資產負債表日之確定福利義務現值減除計畫資產之公允價值。確定福利淨義務每年由精算師採用預計單位福利法計算，折現率則參考資產負債表日與確定福利計畫之貨幣及期間一致之高品質公司債之市場殖利率決定；在高品質公司債無深度市場之國家，係使用政府公債（於資產負債表日）之市場殖利率。
- B. 確定福利計畫產生之再衡量數於發生當期認列於其他綜合損益，並表達於保留盈餘。
- C. 前期服務成本之相關費用立即認列為損益。

3. 員工酬勞及董監酬勞

員工酬勞及董監事酬勞係於具法律或推定義務且金額可合理估計時，認列為費用及負債。嗣後決議實際配發金額與估列金額有差異時，則按會計估計值變動處理。另以股票發放員工酬勞者，計算股數之基礎為董事會決議日前一日收盤價。

(三十) 員工股份基礎給付

1. 以權益交割之股份基礎給付協議係於給與日以所給與權益工具之公允價值衡量所取得之員工勞務，於既得期間認列為酬勞成本，並相對調整權益。權益工具之公允價值應反映市價既得條件及非既得條件之影響。認列之酬勞成本係隨著預期將符合服務條件及非市價既得條件之獎酬數量予以調整，直至最終認列金額係以既得日既得數量認列。
2. 限制員工權利新股：
 - (1) 於給與日以所給與之權益工具公允價值基礎於既得期間認列酬勞成本。
 - (2) 未限制參與股利分配之權利，員工於既得期間內離職須返還其已取得之股利，本公司於收回時，貸記原股利宣告日所借記之保留盈餘、法定盈餘公積或資本公積。
 - (3) 員工須支付價款取得限制員工權利新股，員工若於既得期間離職，員工應返還股票，本公司亦須退回價款，於給與日就預計將於既得期間內離職員工所支付之價款部分認列為負債，並對屬於預計最終既得員工所支付價款部分認列為「資本公積-其他」。

(三十一) 所得稅

1. 所得稅費用包含當期及遞延所得稅。除與列入其他綜合損益或直接列入權益之項目有關之所得稅分別列入其他綜合損益或直接列入權益外，所得稅係認列於損益。

2. 本集團依據營運及產生應課稅所得之所在國家在資產負債表日已立法或已實質性立法之稅率計算當期所得稅。管理階層就適用所得稅相關法規定期評估所得稅申報之狀況，並在適用情況下根據預期須向稅捐機關支付之稅款估列所得稅負債。未分配盈餘依所得稅法加徵之所得稅，嗣盈餘產生年度之次年度於股東會通過盈餘分派案後，始就實際盈餘之分派情形，認列未分配盈餘所得稅費用。
3. 遞延所得稅採用資產負債表法，按資產及負債之課稅基礎與其於合併資產負債表之帳面金額所產生之暫時性差異認列。源自於原始認列之商譽所產生之遞延所得稅負債則不予認列，若遞延所得稅源自於交易（不包括企業合併）中對資產或負債之原始認列，且在交易當時未影響會計利潤或課稅所得（課稅損失）亦未產生相等之應課稅及可減除暫時性差異，則不予認列。若投資子公司及關聯企業產生之暫時性差異，本集團可以控制暫時性差異迴轉之時點，且暫時性差異很有可能於可預見之未來不會迴轉者則不予認列。遞延所得稅採用在資產負債表日已立法或已實質性立法，並於有關之遞延所得稅資產實現或遞延所得稅負債清償時預期適用之稅率（及稅法）為準。
4. 遞延所得稅資產於暫時性差異很有可能用以抵減未來應課稅所得之範圍內認列，並於每一資產負債表日重評估未認列及已認列之遞延所得稅資產。
5. 當有法定執行權將所認列之當期所得稅資產及負債金額互抵且有意圖以淨額基礎清償或同時實現資產及清償負債時，始將當期所得稅資產及當期所得稅負債互抵；當有法定執行權將當期所得稅資產及當期所得稅負債互抵，且遞延所得稅資產及負債由同一稅捐機關課徵所得稅之同一納稅主體、或不同納稅主體產生但各主體意圖以淨額基礎清償或同時實現資產及清償負債時，始將遞延所得稅資產及負債互抵。

(三十二)股本

普通股分類為權益。直接歸屬於發行新股或認股權之增額成本以扣除所得稅後之淨額於權益中列為價款減項。

(三十三)股利分配

分派予本公司股東之股利於本公司股東會決議分派股利時於財務報告認列，分派現金股利認列為負債，分派股票股利則認列為待分配股票股利，並於發行新股基準日時轉列普通股。

(三十四) 收入認列

1. 商品銷售收入及電子製造生產收入

- (1) 本集團製造及銷售車載產品、監控產品及產業電腦等產品，並從事電腦及伺服器等产品之電子製造生產業務，銷貨收入於產品之控制移轉予客戶時認列，即當產品被交付客戶，客戶對於產品銷售之通路及價格具有裁量權，且本集團並無尚未履行之履約義務可能影響銷貨客戶接受該產品時。當產品被運送至指定地點，陳舊過時及滅失之風險已移轉予客戶，且客戶依據銷售合約接受產品，或有客觀證據證明所有接受標準皆已滿足時，商品交付方屬發生。
- (2) 應收帳款於商品交付予客戶時認列，因自該時點起本集團對合約價款具無條件權利，僅須時間經過即可自客戶收取對價。

2. 勞務服務收入

- (1) 本集團提供技術開發相關服務。勞務收入於服務提供予客戶之財務報導期間內認列為收入。固定價格合約之收入係以資產負債表日止已實際提供之服務占全部應提供服務之比例認列，服務之完工比例以實際投入成本占估計總成本為基礎決定。客戶依照所協議之付款時間表支付合約價款，當本集團已提供之服務超過客戶應付款時認列為合約資產，若客戶應付款超過本集團已提供之服務時則認列為合約負債。
- (2) 本集團對收入、成本及完工程度之估計隨情況改變進行修正。任何導因於估計變動之估計收入、成本增加或減少，於導致修正之情況被管理階層所知悉之期間內反映於損益。
- (3) 按固定費率計價之諮詢顧問服務合約，本集團依照有權開立帳單之金額，於每月開立客戶帳單時點認列收入及應收帳款。

3. 租賃收入

租賃收入之會計政策請詳四(十三)。

(三十五) 政府補助

政府補助於可合理確信企業將遵循政府補助所附加之條件，且將可收到該項補助時，按公允價值認列。若政府補助之性質係補償本集團發生之費用，則在相關費用發生期間依有系統之基礎將政府補助認列為當期損益。與不動產、房及設備有關之政府補助，認列為非流動負債，並按相關資產之估計耐用年限以直線法認列為當期損益。

(三十六) 營運部門

本集團營運部門資訊與提供給主要營運決策者之內部管理報告採一致之方式報導。主要營運決策者負責分配資源予營運部門並評估其績效，經辨識本集團之主要營運決策者為董事會。

五、重大會計判斷、估計及假設不確定性之主要來源

本集團編製本合併財務報告時，管理階層已運用其判斷以決定所採用之會計政策，並依據資產負債表日當時之情況對於未來事件之合理預期以作出會計估計值及假設。所作出之重大會計估計值與假設可能與實際結果存有差異，將考量歷史經驗及其他因子持續評估及調整。該等估計及假設具有導致資產及負債帳面金額於下個財務年度重大調整之風險。請詳下列對重大會計判斷、估計與假設不確定性之說明：

(一)會計政策採用之重要判斷

無此情形。

(二)重要會計估計值及假設

存貨之評價

由於存貨須以成本與淨變現價值孰低者計價，故本集團必須運用判斷及估計決定資產負債表日存貨之淨變現價值。由於科技快速變遷，本集團評估資產負債表日存貨因正常損耗、過時陳舊或無市場銷售價值之金額，並將存貨成本沖減至淨變現價值。此存貨評價主要係依未來特定期間內之產品需求為估計基礎，故可能產生重大變動。

民國 112 年 12 月 31 日，本集團存貨之帳面金額為 \$2,994,368。

六、重要會計項目之說明

(一)現金及約當現金

	<u>112年12月31日</u>	<u>111年12月31日</u>
庫存現金及零用金	\$ 989	\$ 1,644
支票存款及活期存款	2,224,990	978,323
定期存款	556,968	367,906
	<u>\$ 2,782,947</u>	<u>\$ 1,347,873</u>

1. 本集團往來之金融機構信用品質良好，且本集團與多家金融機構往來以分散信用風險，預期發生違約之可能性甚低。
2. 本集團業已將提供擔保之現金及約當現金分類為按攤銷後成本衡量之金融資產—流動，請詳附註八。

(二) 透過損益按公允價值衡量之金融資產及負債

項	目	112年12月31日	111年12月31日
流動項目：			
強制透過損益按公允價值			
衡量之金融資產			
上市櫃公司股票		\$ 2,388	\$ 3,364
受益憑證		90,397	-
衍生工具			
-可轉換公司債買/賣回權		-	1,129
		<u>\$ 92,785</u>	<u>\$ 4,493</u>
持有供交易之金融負債			
衍生工具			
-可轉換公司債買/賣回權		\$ 5,039	\$ -

透過損益按公允價值衡量之金融資產及負債認列於損益之明細如下：

	112年度	111年度
透過損益按公允價值衡量		
之金融資產及負債		
權益工具	\$ 1,814	(\$ 752)
受益憑證	397	-
衍生工具	(1,957)	(95)
	<u>\$ 254</u>	<u>(\$ 847)</u>

(三) 按攤銷後成本衡量之金融資產

項目	112年12月31日	111年12月31日
流動項目：		
原始到期日逾三個月以上	\$ 6,755	\$ 16,124
之定期存款		
受限制銀行存款	94,510	90,386
	<u>\$ 101,265</u>	<u>\$ 106,510</u>

1. 按攤銷後成本衡量之金融資產認列於損益之明細如下：

	112年度	111年度
利息收入	\$ 2,167	\$ 2,043

2. 在不考慮所持有之擔保品或其他信用增強之情況下，最能代表本集團持有按攤銷後成本衡量之金融資產，於民國112年及111年12月31日信用風險最大之暴險金額分別為\$101,265及\$106,510。

3. 相關按攤銷後成本衡量之金融資產提供作為質押擔保之情形請詳附註八之說明。

4. 相關按攤銷後成本衡量之金融資產信用風險資訊請詳附註十二、(二)。本集團投資定期存單之交易對象為信用品質良好之金融機構，預期發生違約之可能性甚低。

(四) 應收票據及帳款

	112年12月31日	111年12月31日
應收票據	\$ 72,676	\$ 91,864
減：備抵損失	-	(2,277)
	<u>\$ 72,676</u>	<u>\$ 89,587</u>
應收帳款	\$ 2,845,913	\$ 2,883,615
減：備抵損失	(64,688)	(79,149)
	<u>\$ 2,781,225</u>	<u>\$ 2,804,466</u>

1. 應收票據及帳款(含關係人)之帳齡分析如下：

	112年12月31日		111年12月31日	
	應收帳款	應收票據	應收帳款	應收票據
未逾期	\$ 2,297,538	\$ 72,676	\$ 2,299,804	\$ 91,864
逾期30天內	509,296	-	517,719	-
逾期31-90天	27,403	-	36,399	-
逾期91-180天	30,316	-	25,111	-
逾期181天以上	16,594	-	17,364	-
	<u>\$ 2,881,147</u>	<u>\$ 72,676</u>	<u>\$ 2,896,397</u>	<u>\$ 91,864</u>

以上係以逾期天數為基準進行之帳齡分析。

2. 民國 112 年及 111 年 12 月 31 日之應收帳款及應收票據餘額均為客戶合約所產生，另於民國 111 年 1 月 1 日客戶合約之應收款餘額及備抵損失分別為 \$2,575,066 及 \$40,654。
3. 在不考慮所持有之擔保品或其他信用增強之情況下，最能代表本集團應收票據及帳款(含關係人)於民國 112 年及 111 年 12 月 31 日信用風險最大之暴險金額分別為 \$2,889,135 及 \$2,906,835。
4. 本集團將應收票據提供作為質押擔保之情形請詳附註八。
5. 民國 112 年及 111 年 12 月 31 日，本集團分別計有 \$32,788 及 \$54,129 之應收票據貼現在外，若發票人到期拒絕付款，本集團負有清償義務，惟在一般情況下，本集團不預期發票人會拒絕付款。本集團因應收票據貼現所產生之負債列報為其他應付款項下。
6. 相關應收票據及帳款信用風險資訊請詳附註十二(二)。

(五) 其他應收款

<u>其他應收款</u>	<u>112年12月31日</u>	<u>111年12月31日</u>
應收利息	\$ 1,652	\$ 819
應收退稅款	15,222	27,842
應收代墊款	17,454	17,653
應收設備款	18,967	-
應收處分投資款	9,195	-
其他	18,281	19,106
	<u>\$ 80,771</u>	<u>\$ 65,420</u>

(六) 存貨

	<u>112年12月31日</u>		
	<u>成本</u>	<u>備抵跌價損失</u>	<u>帳面價值</u>
原物料	\$ 1,995,972	(\$ 399,235)	\$ 1,596,737
在製品	281,353	(17,327)	264,026
製成品	1,091,438	(11,610)	1,079,828
在途存貨	53,777	-	53,777
	<u>\$ 3,422,540</u>	<u>(\$ 428,172)</u>	<u>\$ 2,994,368</u>

	<u>111年12月31日</u>		
	<u>成本</u>	<u>備抵跌價損失</u>	<u>帳面價值</u>
原物料	\$ 2,617,768	(\$ 332,872)	\$ 2,284,896
在製品	364,812	(27,400)	337,412
製成品	626,678	(9,188)	617,490
在途存貨	10,817	-	10,817
	<u>\$ 3,620,075</u>	<u>(\$ 369,460)</u>	<u>\$ 3,250,615</u>

本集團當期認列之營業成本：

	<u>112年度</u>	<u>111年度</u>
當期認列為費損之存貨成本		
已出售存貨成本	\$ 11,103,626	\$ 10,607,921
跌價損失	63,722	104,349
存貨成本	11,167,348	10,712,270
租賃成本	60,528	69,630
營業成本合計	<u>\$ 11,227,876</u>	<u>\$ 10,781,900</u>

(七) 透過其他綜合損益按公允價值衡量之金融資產

	<u>112年12月31日</u>	<u>111年12月31日</u>
非流動項目：		
權益工具		
非上市、上櫃、興櫃股票	\$ 38,090	\$ 21,251

1. 本集團選擇將屬策略性投資之權益工具投資分類為透過其他綜合損益按公允價值衡量之金融資產，該等投資於民國 112 年及 111 年 12 月 31 日之公允價值分別為 \$38,090 及 \$21,251。
2. 透過其他綜合損益按公允價值衡量之金融資產認列於損益及綜合損益之明細如下：

	<u>112年度</u>	<u>111年度</u>
<u>透過其他綜合損益按</u>		
<u>公允價值衡量之權益工具</u>		
認列於其他綜合損益之公允價值變動	\$ 16,839	\$ 1,879
認列於損益之股利收入		
於本期期末仍持有者	\$ 912	\$ 988

(八) 採用權益法之投資—關聯企業

1. 明細如下：

	<u>112年12月31日</u>	<u>111年12月31日</u>
國眾電腦股份有限公司	\$ 83,342	\$ 84,163
新眾電腦股份有限公司	22,033	21,055
眾潮電科(深圳)有限公司	47,602	85,924
城市智能科技股份有限公司	512	645
坤眾科技股份有限公司	704	626
眾茂科技股份有限公司	-	-
Venture Gain		
Developments Ltd.	-	-
FIC do Brasil Ltda.	-	-
龍眾新媒體股份有限公司	-	-
智璞科技股份有限公司	7,223	8,164
Mobility Technology Group		
Inc.	268,654	-
	<u>\$ 430,070</u>	<u>\$ 200,577</u>

2. 本集團關聯企業之基本資訊如下：

	持股比率	
	112年12月31日	111年12月31日
國眾電腦股份有限公司	6%	6%
新眾電腦股份有限公司	29%	29%
眾潮電科(深圳)有限公司	19%	39%
城市智能科技股份有限公司	19%	19%
坤眾科技股份有限公司	1%	1%
眾茂科技股份有限公司	42%	42%
Venture Gain Developments Ltd.	20%	20%
FIC do Brasil Ltda.	45%	45%
龍眾新媒體股份有限公司	24%	24%
智璞科技股份有限公司	20%	25%
Mobility Technology Group Inc.	35%	-

本集團認列之投資損益明細如下：

	112年度	111年度
國眾電腦股份有限公司	\$ 10,946	\$ 16,750
新眾電腦股份有限公司	978	356
眾潮電科(深圳)有限公司	11,376	4,908
Prihot Electronic(M) SDN. BHD.	- (1,024)
城市智能科技股份有限公司	(133)	64
坤眾科技股份有限公司	166	109
眾茂科技股份有限公司	-	-
Venture Gain Developments Ltd.	-	-
FIC do Brasil Ltda.	-	-
龍眾新媒體股份有限公司	-	-
智璞科技股份有限公司	(1,636)	(1,836)
Mobility Technology Group Inc.	(24,285)	-
	<u>(\$ 2,588)</u>	<u>\$ 19,327</u>

- (1) 本集團對國眾電腦股份有限公司、眾潮電科(深圳)有限公司、城市智能科技股份有限公司及坤眾科技股份有限公司之持股比例雖未達 20%，惟本集團對其具重大影響力，故仍採權益法評價。
- (2) Prihot Electronic(M) SDN. BHD. 於民國 111 年 9 月經董事會決議清算，本集團方停止採用權益法。
- (3) 本集團於民國 111 年 8 月以 \$10,000 之價款取得智璞科技股份有限公司 25% 之股權，另該公司於民國 112 年 12 月辦理現金增資發行新股，本集團未依持股比例認購，致持股比例下降至 20%。

(4) 本公司於民國 112 年 3 月以 \$273,240 之價款取得 Mobility Technology Group Inc. 32% 之股權，另民國 112 年 8 月辦理現金增資，本公司未依持股比例認購致持股比例由 32% 下降至 31%，民國 112 年 11 月 Mobility Technology Group Inc. 行使購回權，購回非本公司持有之流通在外股數致持股比例由 31% 上升至 35%。

(5) 本集團於民國 112 年 11 月以 \$46,515 出售眾潮電科(深圳)有限公司部分持股，致持股比例下降至 19%。

3. 本集團個別不重大關聯企業之帳面金額及其經營結果之份額彙總如下：
民國 112 年及 111 年 12 月 31 日，本集團個別不重大關聯企業之帳面金額分別為 \$430,070 及 \$200,577。

	<u>112年度</u>	<u>111年度</u>
本期淨(損)利	(\$ 2,588)	\$ 19,327
其他綜合損益(稅後淨額)	<u>7,740</u>	<u>450</u>
本期綜合損益總額	<u>\$ 5,152</u>	<u>\$ 19,777</u>

上述採用權益法之關聯企業之損益及其他綜合損益份額，民國 112 年度及民國 111 年度除對眾茂科技股份有限公司、Venture Gain Developments Ltd.、FIC do Brasil Ltda.、龍眾新媒體股份有限公司、Prihot Electronic(M) SDN. BHD. 及城市智能科技股份有限公司外，皆依據各關聯企業同期間經會計師查核之財務報表認列，惟管理階層認為上述被投資公司財務報表未經會計師查核，尚不致產生重大影響。

4. 本集團關聯企業有公開市場報價者，其公允價值如下：

	<u>112年12月31日</u>	<u>111年12月31日</u>
國眾電腦股份有限公司	<u>\$ 177,776</u>	<u>\$ 168,990</u>

(以下空白)

(九) 不動產、廠房及設備

112年

	房屋及建築	機器設備	運輸設備	辦公設備	租賃改良	其他設備	未完工程 及待驗設備	合計
1月1日								
成本	\$ 208,481	\$1,528,455	\$ 7,135	\$ 134,076	\$ 75,514	\$ 280,316	\$ 28,439	\$2,262,416
累計折舊及減損	(187,632)	(1,120,431)	(5,220)	(98,975)	(55,837)	(263,586)	-	(1,731,681)
	<u>\$ 20,849</u>	<u>\$ 408,024</u>	<u>\$ 1,915</u>	<u>\$ 35,101</u>	<u>\$ 19,677</u>	<u>\$ 16,730</u>	<u>\$ 28,439</u>	<u>\$ 530,735</u>
12月31日	\$ 20,849	\$ 408,024	\$ 1,915	\$ 35,101	\$ 19,677	\$ 16,730	\$ 28,439	\$ 530,735
增添	-	58,797	-	19,176	42,789	1,899	219,595	342,256
處分	-	(6,468)	-	(169)	(351)	(13)	-	(7,001)
重分類	-	155,877	-	11,135	3,453	507	(173,656)	(2,684)
折舊費用	(6,858)	(176,479)	(598)	(19,729)	(25,726)	(6,059)	-	(235,449)
淨兌換差額	(297)	(7,196)	(27)	(563)	(482)	(98)	(1,017)	(9,680)
12月31日	<u>\$ 13,694</u>	<u>\$ 432,555</u>	<u>\$ 1,290</u>	<u>\$ 44,951</u>	<u>\$ 39,360</u>	<u>\$ 12,966</u>	<u>\$ 73,361</u>	<u>\$ 618,177</u>
12月31日								
成本	\$ 204,652	\$1,496,411	\$ 6,757	\$ 154,438	\$ 66,551	\$ 128,607	\$ 73,361	\$2,130,777
累計折舊及減損	(190,958)	(1,063,856)	(5,467)	(109,487)	(27,191)	(115,641)	-	(1,512,600)
	<u>\$ 13,694</u>	<u>\$ 432,555</u>	<u>\$ 1,290</u>	<u>\$ 44,951</u>	<u>\$ 39,360</u>	<u>\$ 12,966</u>	<u>\$ 73,361</u>	<u>\$ 618,177</u>

111年

	房屋及建築	機器設備	運輸設備	辦公設備	租賃改良	其他設備	未完工程 及待驗設備	合計
1月1日								
成本	\$ 264,540	\$1,443,147	\$ 7,088	\$ 121,211	\$ 1,472	\$ 261,802	\$ 20,770	\$2,120,030
累計折舊及減損	(226,341)	(952,803)	(4,667)	(85,364)	(463)	(247,283)	-	(1,516,921)
	<u>\$ 38,199</u>	<u>\$ 490,344</u>	<u>\$ 2,421</u>	<u>\$ 35,847</u>	<u>\$ 1,009</u>	<u>\$ 14,519</u>	<u>\$ 20,770</u>	<u>\$ 603,109</u>
1月1日	\$ 38,199	\$ 490,344	\$ 2,421	\$ 35,847	\$ 1,009	\$ 14,519	\$ 20,770	\$ 603,109
增添	-	72,208	-	10,567	15,795	12,575	108,002	219,147
處分	-	(5,270)	-	(200)	(1,681)	(200)	-	(7,351)
處分子公司影響數	-	-	-	(14)	-	-	-	(14)
重分類	(17,758)	69,099	-	2,386	17,758	4,512	(100,622)	(24,625)
折舊費用	(197)	(225,110)	(540)	(13,882)	(13,162)	(14,869)	-	(267,760)
淨兌換差額	605	6,753	34	397	(42)	193	289	8,229
12月31日	<u>\$ 20,849</u>	<u>\$ 408,024</u>	<u>\$ 1,915</u>	<u>\$ 35,101</u>	<u>\$ 19,677</u>	<u>\$ 16,730</u>	<u>\$ 28,439</u>	<u>\$ 530,735</u>
12月31日								
成本	\$ 208,481	\$1,528,455	\$ 7,135	\$ 134,076	\$ 75,514	\$ 280,316	\$ 28,439	\$2,262,416
累計折舊及減損	(187,632)	(1,120,431)	(5,220)	(98,975)	(55,837)	(263,586)	-	(1,731,681)
	<u>\$ 20,849</u>	<u>\$ 408,024</u>	<u>\$ 1,915</u>	<u>\$ 35,101</u>	<u>\$ 19,677</u>	<u>\$ 16,730</u>	<u>\$ 28,439</u>	<u>\$ 530,735</u>

1. 本集團未有不動產、廠房及設備利息資本化之情形。
2. 本集團不動產、廠房及設備均屬供自用之資產。
3. 以不動產、廠房及設備提供擔保之資訊，請詳附註八之說明。

(十)租賃交易－承租人

使用權資產

1. 本集團租賃之標的資產包括土地使用權、房屋及建築物及運輸設備等，其中土地使用權之租賃合約之期間為 50 年，其餘標的資產為 2 至 5 年。租賃合約是採個別協商並包含各種不同的條款及條件，未有加諸其他之限制。
2. 本集團承租之倉庫及機器設備之租賃期間不超過 12 個月。
3. 使用權資產之帳面價值與認列之折舊費用資訊如下：

	112年12月31日	111年12月31日
	帳面金額	帳面金額
土地使用權	\$ 11,512	\$ 12,192
房屋及建築物	492,609	399,447
其他	1,395	740
	<u>\$ 505,516</u>	<u>\$ 412,379</u>
	112年度	111年度
	折舊費用	折舊費用
土地使用權	\$ 462	\$ 466
房屋及建築物	225,236	224,130
其他	1,063	610
	<u>\$ 226,761</u>	<u>\$ 225,206</u>

4. 本集團於民國 112 年及 111 年度使用權資產之增添分別為 \$426,700 及 \$261,343。
5. 除折舊外，其餘與租賃合約有關之損益項目資訊如下：

	112年度	111年度
<u>影響當期損益之項目</u>		
租賃負債之利息費用	\$ 16,523	\$ 14,273
屬短期租賃合約之費用	130,138	93,751
租賃修改利益	1,880	-
來自轉租使用權資產之收益	2,389	2,971

6. 本集團於民國 112 年及 111 年度租賃現金流出總額分別為 \$382,523 及 \$340,405。

租賃負債

	112年12月31日	111年12月31日
<u>租賃負債帳面金額</u>		
流動	<u>\$ 193,540</u>	<u>\$ 229,192</u>
非流動	<u>\$ 349,334</u>	<u>\$ 231,461</u>

7. 以土地使用權提供擔保之資訊，請詳附註八之說明。

(十一)租賃交易－出租人

1. 本集團出租之標的資產包括土地、建物及土地使用權，租賃合約之期間通常介於 1~12 年，租賃合約是採個別協商並包含各種不同的條款及條件。
2. 本集團以融資租賃出租土地及建物，依據租賃合約之條款，租賃期間涵蓋標的資產經濟年限之主要部分。與租賃合約有關之損益項目資訊如下：

	112年度	111年度
租賃投資淨額之融資收益	\$ 2,389	\$ 2,971

3. 本集團以融資租賃出租之未折現租賃給付之到期日分析如下：

	112年12月31日	111年12月31日
不超過1年	\$ 14,358	\$ 15,630
超過1年但不超過5年	30,575	44,933
	\$ 44,933	\$ 60,563

4. 本集團以融資租賃出租之未折現租賃給付與租賃投資淨額之調節資訊如下：

	112年12月31日	
	流動	非流動
未折現租賃給付	\$ 14,358	\$ 30,575
未賺得融資收益	(295)	(2,779)
租賃投資淨額	\$ 14,063	\$ 27,796

	111年12月31日	
	流動	非流動
未折現租賃給付	\$ 15,630	\$ 44,933
未賺得融資收益	(352)	(5,112)
租賃投資淨額	\$ 15,278	\$ 39,821

5. 本集團於民國 112 年及 111 年度基於營業租賃合約認列之利益如下：

	112年度	111年度
營業收入—租賃收入	\$ 123,744	\$ 142,421
營業外收入—其他收入	18,872	17,171
	\$ 142,616	\$ 159,592

6. 本集團以營業租賃出租之租賃給付之到期日分析如下：

	112年12月31日	111年12月31日
不超過1年	\$ 48,236	\$ 100,783
超過1年不超過5年	61,102	29,463
超過5年	870	1,297
	<u>\$ 110,208</u>	<u>\$ 131,543</u>

(十二) 投資性不動產

		112年			
		土地	土地使用權	房屋及建築	合計
1月1日					
成本	\$ 19,772	\$ 160,174	\$ 1,611,434	\$ 1,791,380	
累計折舊	-	(59,064)	(795,641)	(854,705)	
	<u>\$ 19,772</u>	<u>\$ 101,110</u>	<u>\$ 815,793</u>	<u>\$ 936,675</u>	
12月31日					
1月1日	\$ 19,772	\$ 101,110	\$ 815,793	\$ 936,675	
折舊費用	-	(3,276)	(25,618)	(28,894)	
淨兌換差額	-	(1,816)	(14,155)	(15,971)	
12月31日	<u>\$ 19,772</u>	<u>\$ 96,018</u>	<u>\$ 776,020</u>	<u>\$ 891,810</u>	
12月31日					
成本	\$ 19,772	\$ 157,232	\$ 1,583,174	\$ 1,760,178	
累計折舊	-	(61,214)	(807,154)	(868,368)	
	<u>\$ 19,772</u>	<u>\$ 96,018</u>	<u>\$ 776,020</u>	<u>\$ 891,810</u>	
		111年			
		土地	土地使用權	房屋及建築	合計
1月1日					
成本	\$ 19,772	\$ 151,126	\$ 1,589,100	\$ 1,759,998	
累計折舊	-	(48,237)	(760,887)	(809,124)	
	<u>\$ 19,772</u>	<u>\$ 102,889</u>	<u>\$ 828,213</u>	<u>\$ 950,874</u>	
12月31日					
1月1日	\$ 19,772	\$ 102,889	\$ 828,213	\$ 950,874	
折舊費用	-	(3,302)	(24,231)	(27,533)	
淨兌換差額	-	1,523	11,811	13,334	
12月31日	<u>\$ 19,772</u>	<u>\$ 101,110</u>	<u>\$ 815,793</u>	<u>\$ 936,675</u>	
12月31日					
成本	\$ 19,772	\$ 160,174	\$ 1,611,434	\$ 1,791,380	
累計折舊	-	(59,064)	(795,641)	(854,705)	
	<u>\$ 19,772</u>	<u>\$ 101,110</u>	<u>\$ 815,793</u>	<u>\$ 936,675</u>	

1. 投資性不動產之租金收入及直接營運費用：

	112年度	111年度
投資性不動產之租金收入	\$ 126,945	\$ 145,883
當期產生租金收入之投資性 不動產所發生之直接營運費用	\$ 61,944	\$ 71,046
當期未產生租金收入之投資性 不動產所發生之直接營運費用	\$ 23,618	\$ 22,600

2. 本集團持有之投資性不動產及其歸屬之土地使用權，於民國 112 年及 111 年 12 月 31 日之公允價值分別為 \$3,273,577 及 \$3,331,291，係依獨立評價人員評價報告及參考類似不動產交易價格之市場證據之評價結果。

3. 以投資性不動產提供擔保之資訊，請詳附註八之說明。

(十三) 待出售非流動資產

本集團於民國 111 年 12 月業經核准出售機器設備，並將相關之資產轉列為待出售非流動資產，以預計處分價格作為公允價值之評估基礎，按帳面金額與公允價值減出售成本孰低者衡量。該項交易已於民國 112 年 11 月完成。

待出售非流動資產：

	111年12月31日
不動產、廠房及設備	\$ 20,336

(十四) 短期借款

	112年12月31日	111年12月31日
擔保銀行借款	\$ 35,233	\$ 129,878
無擔保銀行借款	-	60,013
	\$ 35,233	\$ 189,891
利率區間	3.00%~4.09%	1.49%~5.85%

本集團為短期借款所提供之擔保品請詳附註八之說明。

(十五) 其他應付款

	112年12月31日	111年12月31日
應付薪資及獎金	\$ 283,718	\$ 286,422
應付員工及董事酬勞	19,783	17,424
應付營業稅	17,552	30,357
應付運費	17,471	17,149
應付設備款	47,400	19,642
應付股款	14,649	14,660
應付保險費	9,638	9,000
應付材料加工費	18,170	13,929
其他	128,207	149,308
	\$ 556,588	\$ 557,891

(十六) 應付公司債

	112年12月31日	111年12月31日
應付公司債	\$ 634,200	\$ 217,100
減：應付公司債折價	(29,705)	(6,374)
	604,495	210,726
減：一年或一營業週期內到期或執行賣回權公司債	(33,884)	(210,726)
	\$ 570,611	\$ -

1. 本公司於民國 110 年 9 月 10 日發行國內第一次無擔保轉換公司債(以下簡稱第一次可轉債)，發行總額\$700,000，依面額之 101%發行。

(1) 主要發行條款如下：

- a. 發行期間：3 年，自民國 110 年 9 月 10 日至 113 年 9 月 10 日到期。
- b. 票面利率：固定年利率 0%。
- c. 償還方式：
除本公司已提前買回、於證券商營業處所買回並註銷或第一次可轉債持有人行使轉換權或賣回權外，第一次可轉債於到期日，將由本公司按第一次可轉債面額以現金一次償還。
- d. 轉換期間：
除第一次可轉債已被提前買回或於證券商營業處所買回註銷，或法令規定及受託契約另行約定之停止過戶期間外，於第一次可轉債發行日後屆滿三個月之翌日起，債券持有人得向本公司請求將可轉換公司債轉換為本公司之普通股。
- e. 轉換價格：
第一次可轉債之轉換價格為參考價格之 105.36%，即新台幣 19.45 元。參考價格係取本公司所訂定之基準日前一個營業日、前三個營業日及前五個營業日本公司普通股於台灣證券交易所之收盤價之簡單算術平均數擇一。續後轉換價格遇有本公司因反稀釋條款之情況，將依轉換辦法規定之訂價模式予以調整；續後於辦法訂定之基準日，依轉換辦法規定之訂價模式重新訂定轉換價格，民國 112 年 12 月 31 日之轉換價格為新台幣 19.13 元。
- f. 賣回權：
債券持有人得於第一次可轉債發行後屆滿二年(民國 112 年 9 月 10 日)時，要求本公司以債券面額加計 1.0025%之利息補償金將其所持有之第一次可轉債買回。
- g. 買回權：
公司於下列情況，得提前買回第一次可轉債：
(a) 發行日後屆滿三個月之翌日起至到期前四十日止，本公司普通股收盤價連續三十個營業日超過當時轉換價格 30%時。

- (b)發行日後屆滿三個月之翌日起至到期前四十日止，第一次可轉債流通在外餘額低於原發行總額之 10%時，本公司得於其後任何時間按債券面額以現金收回全部債券。
- (2)第一次可轉債計\$182,800 於民國 112 年度已轉換為普通股 9,502 仟股。截至民國 112 年 12 月 31 日止，第一次可轉債計\$665,700 已轉換為普通股 34,329 仟股。
- (3)本集團於第一次發行可轉換公司債時，依據國際會計準則第 32 號「金融工具：表達」規定，將屬權益性質之轉換權與各負債組成要素分離，帳列「資本公積－認股權」計\$38,198。另嵌入之買回權與賣回權，依據國際財務報導準則第 9 號「金融工具」規定，因其與主契約債務商品之經濟特性及風險非緊密關聯，故予以分離處理，並以其淨額帳列「透過損益按公允價值衡量之金融資產」。經分離後主契約債務之有效利率為 1.77%。
2. 本公司於民國 112 年 5 月 31 日發行國內第二次無擔保轉換公司債(以下簡稱第二次可轉債)，發行總額\$600,000，依面額之 101%發行。
- (1)主要發行條款如下：
- a. 發行期間：3 年，自民國 112 年 5 月 31 日至 115 年 5 月 31 日到期。
- b. 票面利率：固定年利率 0%。
- c. 償還方式：
除本公司已提前買回、於證券商營業處所買回並註銷或第二次可轉債持有人行使轉換權或賣回權外，第二次可轉債於到期日，將由本公司按第二次可轉債面額以現金一次償還。
- d. 轉換期間：
除第二次可轉債已被提前買回或於證券商營業處所買回註銷，或法令規定及受託契約另行約定之停止過戶期間外，於第二次可轉債發行日後屆滿三個月之翌日起，債券持有人得向本公司請求將可轉換公司債轉換為本公司之普通股。
- e. 轉換價格：
第二次可轉債之轉換價格為參考價格之 105.13%，即新台幣 66.25 元。參考價格係取本公司所訂定之基準日前一個營業日、前三個營業日及前五個營業日本公司普通股於台灣證券交易所之收盤價之簡單算術平均數擇一。續後轉換價格遇有本公司因反稀釋條款之情況，將依轉換辦法規定之訂價模式予以調整；續後於辦法訂定之基準日，依轉換辦法規定之訂價模式重新訂定轉換價格，民國 112 年 12 月 31 日之轉換價格為新台幣 65.15 元。
- f. 賣回權：
債券持有人得於第二次可轉債發行後屆滿二年(民國 114 年 5 月 31 日)時，要求本公司以債券面額加計 2.01%之利息補償金將其所持有之第二次可轉債買回。

g. 買回權：

公司於下列情況，得提前買回第二次可轉債：

(a) 發行日後屆滿三個月之翌日起至到期前四十日止，本公司普通股收盤價連續三十個營業日超過當時轉換價格 30% 時。

(b) 發行日後屆滿三個月之翌日起至到期前四十日止，第二次可轉債流通在外餘額低於原發行總額之 10% 時，本公司得於其後任何時間按債券面額以現金收回全部債券。

(2) 截至民國 112 年 12 月 31 日止，第二次可轉債計 \$100 已轉換為普通股 2 仟股。

(3) 本集團於第二次發行可轉換公司債時，依據國際會計準則第 32 號「金融工具：表達」規定，將屬權益性質之轉換權與各負債組成要素分離，帳列「資本公積－認股權」計 \$33,711。另嵌入之買回權與賣回權，依據國際財務報導準則第 9 號「金融工具」規定，因其與主契約債務商品之經濟特性及風險非緊密關聯，故予以分離處理，並以其淨額帳列「透過損益按公允價值衡量之金融資產」。經分離後主契約債務之有效利率為 2.09%。

(十七) 長期借款

<u>借款性質</u>	<u>借款期間及還款方式</u>	<u>利率區間</u>	<u>擔保品</u>	<u>111年12月31日</u>
<u>非金融機構借款</u>				
擔保借款	自民國111年3月8日至民國114年3月8日，每季付息，另自民國111年6月8日始分12期償還本金	6.835%	存出保證金	\$ 70,203
減：一年或一營業週期內到期之長期借款				(31,692)
				<u>\$ 38,511</u>

1. 民國 112 年 12 月 31 日無長期借款。

2. 非金融機構借款係向中租迪和股份有限公司之子公司－Chailease International Financial Services (Singapore) Pte. Ltd. 借款，擔保金額請詳附註八之說明。

(十八) 退休金

1. (1) 本公司及國內子公司依據「勞動基準法」之規定，訂有確定福利之退休辦法，適用於民國 94 年 7 月 1 日實施「勞工退休金條例」前所有正式員工之服務年資，以及於實施「勞工退休金條例」後選擇繼續適用勞動基準法員工之後續服務年資。員工符合退休條件者，退休金之支付係根據服務年資及退休前 6 個月之平均薪資計算，15 年以內(含)的服務年資每滿一年給予兩個基數，超過 15 年之服務年資每滿一年給予一個基數，惟累積最高以 45 個基數為限。本公司及國內子公司按月就薪資總額 2%~10% 提撥退休基金，以勞工退休準備金監督委員會之名義專戶儲存於臺灣銀行。另本公司及國內子公司於每年年度終了前，估算前項勞工退休準備金專戶餘額，若該餘額不足給付次一年度內預估符合退休條件之勞工依前述計算之退休金數額，本公司將於次年度三月底前一次提撥其差額。

(2) 資產負債表認列之金額如下：

	112年12月31日	111年12月31日
確定福利義務現值	(\$ 87,324)	(\$ 88,132)
計畫資產公允價值	87,227	87,684
淨確定福利負債	(\$ 97)	(\$ 448)

(3) 淨確定福利負債之變動如下：

	112年		
	確定福利義務現值	計畫資產公允價值	淨確定福利負債
1月1日	(\$ 88,132)	\$ 87,684	(\$ 448)
當期服務成本	(416)	-	(416)
利息(費用)	(1,229)	1,168	(61)
收入	(89,777)	88,852	(925)
再衡量數：			
計畫資產報酬 (不包括包含 於利息收 入或費用 之金額)	-	644	644
財務假設變 動影響數	(1,036)	-	(1,036)
經驗調整	627	-	627
	(409)	644	235
提撥退休基金	-	593	593
支付退休金	2,862	(2,862)	-
12月31日	(\$ 87,324)	\$ 87,227	(\$ 97)

111年

	確定福利義務現值	計畫資產公允價值	淨確定福利負債
1月1日	(\$ 96,476)	\$ 82,895	(\$ 13,581)
當期服務成本	(343)	-	(343)
利息(費用)	(581)	496	(85)
收入	(97,400)	83,391	(14,009)
再衡量數：			
計畫資產報酬 (不包括包含 於利息收 入或費用 之金額)	-	6,370	6,370
財務假設變 動影響數	7,116	-	7,116
經驗調整	(2,382)	-	(2,382)
	4,734	6,370	11,104
提撥退休基金	-	2,457	2,457
支付退休金	4,534	(4,534)	-
12月31日	(\$ 88,132)	\$ 87,684	(\$ 448)

- (4) 本公司之確定福利退休計畫基金資產，係由臺灣銀行按該基金年度投資運用計畫所定委託經營項目之比例及金額範圍內，依勞工退休基金收支保管及運用辦法第六條之項目（即存放國內外之金融機構，投資國內外上市、上櫃或私募之權益證券及投資國內外不動產之證券化商品等）辦理委託經營，相關運用情形係由勞工退休基金監理會進行監督。該基金之運用，其每年決算分配之最低收益，不得低於依當地銀行二年定期存款利率計算之收益，若有不足，則經主管機關核准後由國庫補足。因本公司無權參與該基金之運作及管理，故無法依國際會計準則第19號第142段規定揭露計畫資產公允價值之分類。民國112年及111年12月31日構成該基金總資產之公允價值，請詳政府公告之各年度之勞工退休基金運用報告。

(5)有關退休金之精算假設彙總如下：

	112年度		111年度	
折現率	1.25%		1.125%~1.5%	
未來薪資增加率	2.0%~2.5%		2.0%~2.5%	
對於未來死亡率之假設係依照臺灣壽險業第六回經驗生命表估計。因採用之主要精算假設變動而影響之確定福利義務現值分析如下：				
	折現率		未來薪資增加率	
	增加0.25%	減少0.25%	增加0.25%	減少0.25%
112年12月31日				
對確定福利義務現值之影響	\$ 2,037	(\$ 2,112)	(\$ 2,058)	\$ 1,995
111年12月31日				
對確定福利義務現值之影響	\$ 2,136	(\$ 2,212)	(\$ 2,517)	\$ 2,094

上述之敏感度分析係基於其他假設不變的情況下分析單一假設變動之影響。實務上許多假設的變動則可能是連動的。敏感度分析係與計算資產負債表之淨退休金負債所採用的方法一致。

本期編製敏感度分析所使用之方法與假設與前期相同。

(6)本集團於民國 113 年度預計支付予退休計畫之提撥金為\$598。

(7)截至 112 年 12 月 31 日，該退休計畫之加權平均存續期間為 7.2~14.1 年。

2.(1)自民國 94 年 7 月 1 日起，本公司及國內子公司依據「勞工退休金條例」，訂有確定提撥之退休辦法，適用於本國籍之員工。本公司及國內子公司就員工選擇適用「勞工退休金條例」所定之勞工退休金制度部分，每月按薪資之 6%提繳勞工退休金至勞保局員工個人帳戶，員工退休金之支付依員工個人之退休金專戶及累積收益之金額採月退休金或一次退休金方式領取。

(2)有關大陸子公司，按中華人民共和國規定之養老保險制度每月依當地員工薪資總額之一定比例提撥養老保險金。每位員工退休金由當地政府管理統籌安排，公司除按月提撥外，無進一步義務。

(3)民國 112 年及 111 年度，本集團依上開退休金辦法認列之退休金成本分別為\$147,756 及\$106,536。

(十九)股份基礎給付

1.本集團民國 112 年及 111 年度之股份基礎給付協議如下：

協議之類型	給與日	給與數量		既得條件
		(仟股)		
現金增資保留員工認購	111.7.18	750		立即既得
現金增資保留員工認購	112.7.13	997		立即既得
限制型員工權利新股計畫	112.7.6	3,993		註

註：服務屆滿三年者，可既得股份比例為 60%；屆滿五年者累計可既得 100%。未達既得條件之股份將沒收。既得期間股份不得轉讓，其餘權利與普通股相同。另，已既得之股份尚需待公司股票首次公開發行後滿一年始可轉讓。

2. 本集團給與之股份基礎給付交易使用 Black-Schole 選擇權評價模式估計認股選擇權之公允價值，相關資訊如下：

協議之類型	給與日	股價 (元)	履約 價格(元)	預期 波動率	預期存 續期間	無風險 利率	每單位 公允價值(元)
現金增資保留員工認購	111.7.18	新台幣 20.57	新台幣 20	27.94%(註1)	0.01年	1.10%	新台幣 0.619
現金增資保留員工認購	112.7.13	新台幣 65.40	新台幣 50	52.74%(註2)	0.05年	1.09%	新台幣 15.4533
限制員工權利新股計畫	112.7.6	人民幣 7.33	人民幣 4.7	-	-	-	人民幣 2.37

註 1：係採用可比較對象於給與日前 30 個交易日之年化隱含波動率。

註 2：係採用本公司於給與日前最近三個月之每日歷史股價波動率。

3. 股份基礎給付交易產生之費用如下：

	112年度	111年度
權益交割	\$ 21,101	\$ 463

(二十)股本

1. 截至民國 112 年 12 月 31 日，本公司額定資本額為\$25,000,000，實收資本額為\$2,346,758，每股面額 10 元。本公司已發行股份之股款均已收訖。

本公司普通股期初與期末流通在外股數調節如下(仟股)：

	112年	111年
1月1日	215,172	210,931
現金增資	10,000	-
可轉換公司債轉換	9,504	4,241
12月31日	234,676	215,172

2. 本公司於民國 112 年 3 月 29 日經董事會通過現金增資發行普通股 10,000 仟股，每股面額 10 元，發行總價計\$500,000，於民國 112 年 5 月 10 日申報生效，增資基準日為民國 112 年 8 月 4 日，業已於民國 112 年 9 月 1 日完成變更登記。
3. 本公司民國 111 年度可轉換公司債面額計\$82,500 轉換為普通股 4,241 仟股，業已於民國 112 年 4 月 7 日辦理變更登記完竣。
4. 本公司民國 112 年度可轉換公司債面額計\$182,900 轉換為普通股 9,504 仟股，其中可轉換公司債面額計\$100,600 轉換為普通股 5,255 仟股，變更登記程序刻正辦理中。

5. 民國 112 年及 111 年 12 月 31 日已發行之股本中計 21,000 仟股係本公司於民國 96 年辦理之私募有價證券，該有價證券之轉讓應受證券交易法第四十三條之八之限制，即自該私募有價證券交付日起滿 3 年後，應先取具台灣證券交易所核發符合上市標準之同意函，始得向金融監督管理委員會證券期貨局申報補辦公開發行。

(二十一) 資本公積

依公司法規定，超過票面金額發行股票所得之溢額及受領贈與之所得之資本公積，除得用於彌補虧損外，於公司無累積虧損時，按股東原有股份之比例發給新股或現金。另依證券交易法之相關規定，以上開資本公積撥充資本時，每年以其合計數不超過實收資本額 10% 為限。公司非於盈餘公積填補資本虧損仍有不足時，不得以資本公積補充之。

	112年						
	發行溢價	實際取得或處分子公司股權與帳面價值差額	認列對子公司所有權益變動數	關聯企業股權淨值變動數	認股權	其他	合計
1月1日	\$ 256,391	\$ 162,398	\$ 8,311	\$ 616	\$ 11,847	\$ -	\$ 439,563
現金增資	414,974	-	-	-	-	433	415,407
實際取得或處分子公司股權價格與帳面價值差額	-	32,110	-	-	-	-	32,110
對子公司所有權益變動	-	-	72,630	-	-	-	72,630
因發行可轉換公司債認列權益組成項目	-	-	-	-	33,711	-	33,711
可轉換公司債轉換採用權益法認列之關聯企業及合資變動數	94,328	-	-	-	(9,981)	-	84,347
12月31日	<u>\$ 765,693</u>	<u>\$ 194,508</u>	<u>\$ 80,941</u>	<u>\$ 13,036</u>	<u>\$ 35,577</u>	<u>\$ 433</u>	<u>\$ 1,090,188</u>

	111年						
	發行溢價	實際取得或處分子公司股權與帳面價值差額	認列對子公司所有權益變動數	關聯企業股權淨值變動數	認股權	其他	合計
1月1日	\$ 215,939	\$ 160,688	\$ -	\$ 620	\$ 16,349	\$ -	\$ 393,596
實際取得或處分子公司股權價格與帳面價值差額	-	1,710	-	-	-	-	1,710
對子公司所有權益變動	-	-	8,311	-	-	-	8,311
可轉換公司債轉換採用權益法認列之關聯企業及合資變動數	40,452	-	-	-	(4,502)	-	35,950
12月31日	<u>\$ 256,391</u>	<u>\$ 162,398</u>	<u>\$ 8,311</u>	<u>\$ 616</u>	<u>\$ 11,847</u>	<u>\$ -</u>	<u>\$ 439,563</u>

(二十二) 保留盈餘

- 依本公司章程規定，年度總決算如有盈餘，應先提繳稅款、彌補累積虧損，再提列法定盈餘公積 10%，但法定盈餘公積已達本公司實收資本額時，得不再提列，其餘再依證交法第 41 條規定提列或迴轉特別盈餘公積；如尚有餘額，併同累積未分配盈餘，由董事會擬具盈餘分配議案，提請股東會決議分派股東股息紅利。
- 本公司為考量資金需求及強化財務結構，並適度滿足股東對現金流入之需求，關於股利分派應考量維持股利穩定原則，為現金與股票作合宜之比例分配。

3. 法定盈餘公積除彌補公司虧損及按股東原有股份之比例發給新股或現金外，不得使用之，惟發給新股或現金者，以該項公積超過實收資本額 25%之部分為限。
4. 本公司分派盈餘時，依法令規定須就當年度資產負債表日之其他權益項目借方餘額提列特別盈餘公積始得分派，嗣後其他權益項目借方餘額迴轉時，迴轉金額得列入可供分派盈餘中。
5. 本公司於民國 112 年 6 月 15 日經股東會決議通過民國 111 年度之盈餘分派案並於民國 112 年 6 月 28 日修正配息率及民國 111 年 6 月 23 日經股東會決議通過民國 110 年度之盈餘分派案如下：

	民國111年度		民國110年度	
	金額	每股股利(元)	金額	每股股利(元)
提列法定盈餘公積	\$ 48,625		\$ 23,534	
提列特別盈餘公積	89,120		21,225	
現金股利	107,792	\$ 0.49	-	\$ -

6. 本公司於民國 113 年 3 月 28 日經董事會提議民國 112 年度盈餘分派案如下：

	民國112年度	
	金額	每股股利(元)
提列法定盈餘公積	\$ 33,209	
提列特別盈餘公積	47,662	
現金股利	164,300	\$ 0.70

前述民國 112 年度盈餘分派案，尚未經股東會決議。

(二十三)營業收入

	112年度	111年度
客戶合約之收入	\$ 13,159,652	\$ 12,306,014
不動產租賃收入	123,744	142,421
	<u>\$ 13,283,396</u>	<u>\$ 12,448,435</u>

1. 客戶合約收入之細分

本集團之收入源於提供隨時間逐步移轉及於某一時點移轉之商品及勞務，收入可細分為下列主要產品線：

	112年度	銷貨收入	勞務收入	合計
外部客戶合約收入	\$ 12,983,791	\$ 175,861	\$ 13,159,652	
收入認列時點				
於某一時點認列之收入	\$ 12,983,791	\$ -	\$ 12,983,791	
隨時間逐步認列之收入	-	175,861	175,861	
	<u>\$ 12,983,791</u>	<u>\$ 175,861</u>	<u>\$ 13,159,652</u>	

111年度	銷貨收入	勞務收入	合計
外部客戶合約收入	\$ 12,189,785	\$ 116,229	\$ 12,306,014
收入認列時點			
於某一時點認列之收入	\$ 12,189,785	\$ -	\$ 12,189,785
隨時間逐步認列之收入	-	116,229	116,229
	\$ 12,189,785	\$ 116,229	\$ 12,306,014

2. 合約資產及合約負債

(1) 本集團認列客戶合約收入相關之合約資產及合約負債如下：

	112年12月31日	111年12月31日	111年1月1日
合約資產：			
合約資產-勞務合約	\$ 5,487	\$ 6,879	\$ 7,162
合約負債：			
合約負債-銷售合約	\$ 266,978	\$ 239,564	\$ 170,969
合約負債-勞務合約	17,748	16,381	16,464
	\$ 284,726	\$ 255,945	\$ 187,433

(2) 期初合約負債本期認列收入

	112年度	111年度
合約負債期初餘額		
本期認列收入		
銷售合約	\$ 144,056	\$ 141,590
勞務合約	15,097	12,314
	\$ 159,153	\$ 153,904

3. 民國 112 年及 111 年度不動產租賃收入請詳附註六(十一)。

(二十四) 利息收入

	112年度	111年度
銀行存款利息	\$ 43,368	\$ 11,013
其他利息收入	2,589	3,338
	\$ 45,957	\$ 14,351

(二十五) 其他收入

	112年度	111年度
租金收入	\$ 18,872	\$ 17,171
股利收入	1,194	1,050
沖銷逾期應付款利益	4,464	16,577
其他收入	25,655	47,733
	\$ 50,185	\$ 82,531

民國 112 年及 111 年度租金收入之說明請詳附註六(十一)。

(二十六) 其他利益及損失

	<u>112年度</u>	<u>111年度</u>
處分不動產、廠房及設備 損失	(\$ 2,723)	(\$ 3,612)
處分投資利益(註1)	-	76,812
租賃修改利益	1,880	-
外幣兌換利益	40,514	107,204
透過損益按公允價值衡量 之金融資產及負債淨 損失	(28)	(847)
補助款收入(註2)	40,628	72,571
什項支出	(4,474)	(7,166)
	<u>\$ 75,797</u>	<u>\$ 244,962</u>

註 1：大眾電腦於民國 111 年 3 月全數處分 Zircon 持股，處分時除列其他權益—國外營運機構財務報表換算之兌換差額，轉列處分投資利益金額為 \$76,841。

註 2：補助款收入主係政府補助企業職業培訓及產值成長，其中與不動產、廠房及設備有關之項目，按資產估計耐用年限以直線法認列之收入。

(二十七) 財務成本

	<u>112年度</u>	<u>111年度</u>
利息費用	\$ 16,305	\$ 17,914
租賃負債	16,523	14,273
應付公司債	9,492	4,021
其他	38	20
	<u>\$ 42,358</u>	<u>\$ 36,228</u>

(二十八) 員工福利費用及費用性質之額外資訊

	<u>112年度</u>	<u>111年度</u>
短期員工福利	\$ 2,507,684	\$ 2,431,452
退職後福利	148,233	106,964
折舊費用	491,104	520,499
攤銷費用	12,531	9,770

1. 依本公司章程規定，本公司年度如有獲利，應提撥 2%~10% 為員工酬勞，董事酬勞不高於 1.5%，但公司尚有累積虧損時，應預先保留彌補數額。

2. 本公司員工及董監酬勞估列如下：

	112年度	111年度
員工酬勞	\$ 10,667	\$ 9,939
董事酬勞	711	994
	<u>\$ 11,378</u>	<u>\$ 10,933</u>

民國 112 年及 111 年度係依截至當期之獲利情況估列員工及董事酬勞，分別以 3%、0.2%及 2%、0.2%估列，前述金額帳列薪資費用。

本公司於民國 113 年 3 月 28 日經董事會決議之民國 112 年度員工及董事酬勞分別為 \$14,222 及 \$1,422，其中員工酬勞將採現金之方式發放。

經董事會決議之民國 112 年度員工酬勞 \$14,222 及董事酬勞 \$1,422 與民國 112 年度財務報告認列之員工酬勞 \$10,667 董事酬勞 \$711 之差異為低估 \$4,266，視為會計估計值變動，將調整於民國 113 年度之損益。

經董事會決議之民國 111 年度員工酬勞 \$14,908 及董事酬勞 \$994 與民國 111 年度財務報告認列之員工酬勞 \$9,939 及董事酬勞 \$994 之差異為低估 \$4,969，視為會計估計值變動，已調整於民國 112 年度之損益。

經董事會決議之民國 110 年度員工酬勞 \$7,710 及董事酬勞 \$514 與民國 110 年度財務報告認列之員工酬勞 \$5,141 及董事酬勞 \$0 之差異為低估 \$3,083，視為會計估計值變動，已調整於民國 111 年度之損益。

上述民國 111 年及 110 年度之員工酬勞包含符合一定條件之從屬公司員工。

3. 本公司董事會通過之員工及董事酬勞相關資訊可至公開資訊觀測站查詢。

(二十九) 所得稅

1. 所得稅費用

	112年度	111年度
當期所得稅：		
當期所得產生之所得稅	\$ 150,387	\$ 88,654
未分配盈餘加徵	14,084	9,529
以前年度所得稅(高)低估數	(1,052)	1,880
當期所得稅總額	<u>163,419</u>	<u>100,063</u>
遞延所得稅：		
暫時性差異之原始產生及迴轉	(9,277)	(58,624)
遞延所得稅總額	(9,277)	(58,624)
所得稅費用	<u>\$ 154,142</u>	<u>\$ 41,439</u>

2. 所得稅費用與會計利潤關係

	112年度	111年度
稅前淨利按法定稅率計算之所得稅	\$ 271,745	\$ 290,078
按稅法規定應剔除之費用	43,244	16,551
按稅法規定免課稅之所得	(78,382)	(103,450)
暫時性差異未認列遞延所得稅資產	856	2,111
暫時性差異未認列遞延所得稅負債	(53,652)	(122,177)
課稅損失未認列遞延所得稅資產	20,371	64,216
投資抵減之所得稅影響數	(22,180)	(43,267)
遞延所得稅資產可實現性評估變動	(40,892)	(49,093)
使用以前年度未認列遞延所得稅 資產之課稅損失	-	(24,939)
以前年度所得稅(高)低估數	(1,052)	1,880
未分配盈餘加徵	14,084	9,529
所得稅費用	<u>\$ 154,142</u>	<u>\$ 41,439</u>

3. 因暫時性差異、課稅損失及投資抵減而產生之各遞延所得稅資產或負債金額如下：

	112年				
	1月1日	適用新準則 調整數	認列於損益	兌換差額	12月31日
遞延所得稅資產：					
-暫時性差異：					
存貨跌價損失	\$ 56,339	\$ -	\$ 8,505	(\$ 699)	\$ 64,145
未實現兌換損失	-	-	3,965	(36)	3,929
資產財稅差	9,704	-	(9,648)	(56)	-
使用權資產財稅差	2,003	72,591	560	(1,377)	73,777
其他	12,508	-	(2,589)	(83)	9,836
課稅損失	<u>3,777</u>	<u>-</u>	<u>2,537</u>	<u>-</u>	<u>6,314</u>
小計	<u>\$ 84,331</u>	<u>\$ 72,591</u>	<u>\$ 3,330</u>	<u>(\$ 2,251)</u>	<u>\$ 158,001</u>
-遞延所得稅負債：					
未實現兌換利益	(19,000)	-	5,802	262	(12,936)
租賃負債財稅差	-	(72,591)	(460)	1,339	(71,712)
其他	(1,250)	-	605	8	(637)
小計	<u>(\$ 20,250)</u>	<u>(\$ 72,591)</u>	<u>\$ 5,947</u>	<u>\$ 1,609</u>	<u>(\$ 85,285)</u>
合計	<u>\$ 64,081</u>	<u>\$ -</u>	<u>\$ 9,277</u>	<u>(\$ 642)</u>	<u>\$ 72,716</u>

111年

	適用新準則				12月31日
	1月1日	調整數	認列於損益	兌換差額	
遞延所得稅資產：					
-暫時性差異：					
存貨跌價損失	\$ 16,682	\$ -	\$ 39,446	\$ 211	\$ 56,339
未實現兌換損失	689	-	(694)	5	-
資產財稅差	-	-	9,727	(23)	9,704
使用權資產財稅差	-	57,513	16,271	810	74,594
其他	2,324	-	10,158	26	12,508
課稅損失	-	-	3,777	-	3,777
小計	<u>\$ 19,695</u>	<u>\$ 57,513</u>	<u>\$ 78,685</u>	<u>\$ 1,029</u>	<u>\$ 156,922</u>
-遞延所得稅負債：					
未實現兌換利益	(14,034)	-	(4,771)	(195)	(19,000)
租賃負債財稅差	-	(57,513)	(14,264)	(814)	(72,591)
其他	(226)	-	(1,026)	2	(1,250)
小計	<u>(\$ 14,260)</u>	<u>(\$ 57,513)</u>	<u>(\$ 20,061)</u>	<u>(\$ 1,007)</u>	<u>(\$ 92,841)</u>
合計	<u>\$ 5,435</u>	<u>\$ -</u>	<u>\$ 58,624</u>	<u>\$ 22</u>	<u>\$ 64,081</u>

4. 本集團國內尚未使用之課稅損失之有效期限及未認列遞延所得稅資產相關金額如下：

112年12月31日

發生年度	申報數/核定數	未認列遞延		
		尚未抵減金額	所得稅資產金額	最後扣抵年度
103	10,699	8,507	8,507	113
106	1,933,258	1,862,030	1,862,030	116
107	46,637	41,652	41,652	117
108	41,301	29,346	29,346	118
109	86,197	68,480	68,480	119
110	55,691	54,737	54,737	120
111	321,081	318,338	318,338	121
112	101,854	101,854	101,854	122

111年12月31日

發生年度	申報數/核定數	未認列遞延		
		尚未抵減金額	所得稅資產金額	最後扣抵年度
102	\$ 22,186	\$ 21,340	\$ 21,340	112
103	10,699	8,507	8,507	113
105	11,222	10,369	10,369	115
106	1,933,258	1,885,885	1,885,885	116
107	46,637	44,737	44,737	117
108	41,301	40,572	40,572	118
109	86,197	85,370	85,370	119
110	55,691	54,737	54,737	120
111	321,081	321,081	321,081	121

5. 未認列為遞延所得稅資產之可減除暫時性差異

	<u>112年12月31日</u>	<u>111年12月31日</u>
可減除暫時性差異	\$ 2,876,595	\$ 3,152,712

6. 本公司並未就若干子公司投資相關之應課稅暫時性差異認列遞延所得稅負債，民國 112 年及 111 年度未認列之遞延所得稅負債之暫時性差異金額分別為 \$268,260 及 \$610,885。

7. 本公司及國內子公司營利事業所得稅經稅捐稽徵機關核定之情形如下：

<u>公司名稱</u>	<u>核定年度</u>
本公司	110年度
大眾電腦	110年度
眾晶	110年度
攸泰	109年度
睿剛	110年度

(三十) 每股盈餘

	<u>112年度</u>		
	<u>稅後金額</u>	<u>加權平均流通 在外股數(仟股)</u>	<u>每股盈餘 (元)</u>
<u>基本每股盈餘</u>			
歸屬於母公司			
普通股股東之本期淨利	\$ 332,140	222,536	\$ 1.49
<u>稀釋每股盈餘</u>			
歸屬於母公司			
普通股股東之本期淨利	\$ 332,140	222,536	
具稀釋作用之潛在普通股之影響			
可轉換公司債	9,159	16,891	
員工酬勞	-	258	
歸屬於母公司普通股股東之 本期淨利加潛在普通股之 影響	\$ 341,299	239,685	\$ 1.42

	111年度		每股盈餘 (元)
	稅後金額	加權平均流通 在外股數(仟股)	
<u>基本每股盈餘</u>			
歸屬於母公司			
普通股股東之本期淨利	\$ 476,470	214,106	\$ 2.23
<u>稀釋每股盈餘</u>			
歸屬於母公司	\$ 476,470	214,106	
普通股股東之本期淨利			
具稀釋作用之潛在普通股之影響			
可轉換公司債	3,293	14,346	
員工酬勞	-	301	
歸屬於母公司普通股股東之 本期淨利加潛在普通股之 影響	\$ 479,763	228,753	\$ 2.10

(三十一)與非控制權益之交易

1. 處分子公司權益(未導致喪失控制)

(1)本集團於民國 112 年 3 月以\$52,600 出售子公司—攸泰科技股份有限公司 1,315 仟股予非關係人。攸泰科技股份有限公司非控制權益於出售日之帳面金額為\$20,490，該交易增加非控制權益\$20,490，歸屬於母公司業主之權益增加\$32,110。

(2)本集團為公司營運需求暨集團營運規畫需求，於民國 111 年 1 月以\$4,176 出售子公司—攸泰科技股份有限公司 232 仟股予集團員工共 13 人，並於民國 111 年 3 月 24 日經董事會追認通過。攸泰科技股份有限公司非控制權益於出售日之帳面金額為\$2,466，該交易增加非控制權益\$2,466，歸屬於母公司業主之權益增加\$1,710。

民國 112 年及 111 年度攸泰科技股份有限公司權益之變動對歸屬於母公司業主權益之影響如下：

	112年度	111年度
處分非控制權益之帳面金額	(\$ 20,490)	(\$ 2,466)
自非控制權益收取之對價	52,600	4,176
資本公積增加	\$ 32,110	\$ 1,710

2. 子公司現金增資，本集團未依持股比例認購

(1) 本集團之子公司—攸泰科技股份有限公司於民國 111 年 8 月現金增資發行新股，每股發行價格新台幣 20 元，由本公司分別以現金 \$74,228 及貨幣債權 \$100,000 抵充股款認購，本集團未依持股比例認購因而綜合持股比率由 68% 減少至 67%。該交易減少非控制權益 \$8,311，歸屬於母公司業主之權益增加 \$8,311。民國 111 年度攸泰科技股份有限公司權益之變動對歸屬於母公司業主權益之影響如下：

	<u>111年度</u>	
非控制權益投入之現金	\$	125,772
非控制權益帳面金額增加	(<u>117,461)</u>
資本公積增加	\$	<u>8,311</u>

(2) 本集團之子公司—廣上科技(廣州)股份有限公司於民國 112 年 12 月現金增資發行新股，每股發行價格人民幣 7.33 元，本集團未依持股比例認購因而綜合持股比率由 58% 減少至 50%。該交易減少非控制權益 \$112,555，歸屬於母公司業主之權益增加 \$112,555。民國 112 年度廣上科技(廣州)股份有限公司權益之變動對歸屬於母公司業主權益之影響如下：

	<u>112年度</u>	
非控制權益投入之現金	\$	612,920
非控制權益帳面金額增加	(<u>500,365)</u>
資本公積增加	\$	<u>112,555</u>

(三十二) 現金流量補充資訊

1. 僅有部分現金支付之投資活動：

	<u>112年度</u>		<u>111年度</u>	
購置不動產、廠房及設備	\$	342,256	\$	219,147
加：期初應付設備款 (含關係人)		19,798		20,790
減：期末應付設備款 (含關係人)	(<u>47,456)</u>	(<u>19,798)</u>
本期支付現金	\$	<u>314,598</u>	\$	<u>220,139</u>

2. 不影響現金流量之籌資活動：

	<u>112年度</u>		<u>111年度</u>	
可轉換公司債轉換成股本	\$	<u>179,384</u>	\$	<u>78,366</u>

七、關係人交易

(一)關係人之名稱及關係

<u>關係人名稱</u>	<u>與本集團之關係</u>
國眾電腦股份有限公司(國眾)	關聯企業
FIC Do Brasil Ltda. (FIC Do Brasil)	"
眾潮電科(深圳)有限公司(眾潮)	"
坤眾科技股份有限公司(坤眾)	"
PRIHOT ELECTRONIC(MALAYSIA) SDN. BHD. (Prihot)	"
新眾電腦股份有限公司(新眾)	"
Mobility Technology Group Inc. (MTGI)	"
大學創業投資股份有限公司(大學創投)(註)	其他關係人(實質關係人)
eCommunications, Inc. (eCommunications)	"
Supreme Image Limited(Supreme)	"
樂活生技開發股份有限公司(樂活)	"
榮美創意科技股份有限公司(榮美)	"
王一德等	"
宗經投資股份有限公司(宗經)	其他關係人(主要股東)
和盟投資股份有限公司(和盟)	"
佳照投資股份有限公司(佳照)	"
財團法人王楊嬌愛主社會福利慈善基金會(愛主基金會)	"
財團法人大眾教育基金會(大眾基金會)	其他關係人 (該公司董事與本公司董事長 係二等親以內親屬)
威盛電子股份有限公司(威盛)	"
建達國際股份有限公司(建達)	"
國王育樂股份有限公司(國王育樂)	"

註：大學創投原為本集團之主要管理階層，本公司於民國 112 年 6 月改選董事，故更改為本集團之其他關係人(實質關係人)。

(二)與關係人間之重大交易事項

1. 營業收入

	<u>112年度</u>	<u>111年度</u>
商品銷售：		
—其他關係人	\$ 196,566	\$ 144,366
—關聯企業	3,150	152
	<u>\$ 199,716</u>	<u>\$ 144,518</u>
服務收入：		
—關聯企業	\$ 5,640	\$ 5,640
—其他關係人	88,576	36,248
	<u>\$ 94,216</u>	<u>\$ 41,888</u>

(1) 因本集團商品規格多樣化，銷售予關係人之商品規格未必與銷售予非關係人之商品規格相同，故銷售價格無法比較。對關係人之交易條件與非關係人雷同。

(2) 本集團與關係人簽訂諮詢顧問合約，收款價格及條件依契約約定。

2. 進貨

	112年度	111年度
商品購買：		
一 關聯企業	\$ 4,475	\$ 325
一 其他關係人	5	1,952
	<u>\$ 4,480</u>	<u>\$ 2,277</u>

本集團向非關係人進貨之交易價格及交易條件與非關係人雷同。

3. 應收關係人款項

	112年12月31日	111年12月31日
應收帳款：		
一 關聯企業	\$ 3,822	\$ 515
一 其他關係人	31,412	12,267
	<u>\$ 35,234</u>	<u>\$ 12,782</u>

	112年12月31日	111年12月31日
應收融資租賃款淨額：		
一 關聯企業		
國眾	\$ 7,801	\$ 8,480
新眾	1,695	1,838
一 其他關係人		
榮美	2,143	2,333
樂活	1,875	2,035
其他	549	592
	<u>\$ 14,063</u>	<u>\$ 15,278</u>

	112年12月31日	111年12月31日
長期應收融資租賃款淨額：		
一 關聯企業		
國眾	\$ 15,423	\$ 22,094
新眾	3,345	4,794
一 其他關係人		
榮美	4,243	6,076
樂活	3,703	5,307
其他	1,082	1,550
	<u>\$ 27,796</u>	<u>\$ 39,821</u>

	<u>112年12月31日</u>	<u>111年12月31日</u>
其他應收款：		
一 關聯企業	\$ 7,850	\$ 2,781
一 其他關係人	<u>264</u>	<u>1,206</u>
	<u>\$ 8,114</u>	<u>\$ 3,987</u>

其他應收款主係應收後勤人力支援相關勞務收入款項。

本公司對下述關係人銷貨交易產生之應收帳款，超過正常授信一定期間部分，予以轉列其他應收款：

	<u>112年12月31日</u>	<u>111年12月31日</u>
其他應收款：		
一 關聯企業		
FIC Do Brasil	\$ -	\$ 138,758
減：備抵呆帳	<u>-</u>	<u>(138,758)</u>
	<u>\$ -</u>	<u>\$ -</u>

4. 應付關係人款項

	<u>112年12月31日</u>	<u>111年12月31日</u>
應付帳款：		
一 其他關係人	\$ 8,518	\$ 11,878
一 關聯企業	<u>-</u>	<u>341</u>
	<u>\$ 8,518</u>	<u>\$ 12,219</u>

其他應付款：		
一 其他關係人	\$ 4,258	\$ 7,045
一 關聯企業	<u>154</u>	<u>464</u>
	<u>\$ 4,412</u>	<u>\$ 7,509</u>

5. 合約負債

	<u>112年12月31日</u>	<u>111年12月31日</u>
其他關係人		
eCommunications	\$ -	\$ 10,763
其他	<u>3,412</u>	<u>10,700</u>
	<u>\$ 3,412</u>	<u>\$ 21,463</u>

6. 財產交易

(1) 取得不動產、廠房及設備

	<u>112年度</u>	<u>111年度</u>
關聯企業	\$ 637	\$ 1,128
其他關係人	<u>2,488</u>	<u>2,741</u>
	<u>\$ 3,125</u>	<u>\$ 3,869</u>

(2)處分不動產、廠房及設備

	112年度			
	處分價款	處分(損)益		
其他關係人	\$ 23	\$ -		
7. 資金貸與				
向關係人借款				
	112年12月31日	111年12月31日		
其他應付款				
—其他關係人				
和盟	\$ -	\$ 123,200		
Supreme	340,826	-		
	<u>\$ 340,826</u>	<u>\$ 123,200</u>		
長期應付款				
—其他關係人				
和盟	\$ -	\$ 267,860		
宗經	-	201,000		
佳照	-	156,000		
Supreme	-	340,881		
	<u>\$ -</u>	<u>\$ 965,741</u>		
	112年度	111年度		
其他應付款	利息費用	利率	利息費用	利率
—其他關係人				
和盟	\$ 2,444	2.0%	\$ 41	2.0%
Supreme	-	0.0%	-	-
	<u>\$ 2,444</u>		<u>\$ 41</u>	
	112年度	111年度		
長期應付款	利息費用	利率	利息費用	利率
—其他關係人				
和盟	\$ 508	0.5%	\$ 2,395	0.5%
宗經	493	0.5%	1,068	0.5%
佳照	383	0.5%	780	0.5%
Supreme	-	0.0%	-	0.0%
	<u>\$ 1,384</u>		<u>\$ 4,243</u>	

8. 租金收入

	<u>112年度</u>	<u>111年度</u>
關聯企業		
眾潮	\$ 13,277	\$ 11,502
國眾	3,948	3,878
其他	251	248
其他關係人	714	678
本集團之主要管理階層	36	72
	<u>\$ 18,226</u>	<u>\$ 16,378</u>

本集團與關係人之租金價格係依鄰近地區租金行情協商議定，另租金收取方式為每月一期。

9. 其他收入

	<u>112年度</u>	<u>111年度</u>
關聯企業	\$ 5,448	\$ 2,168
其他關係人	78	86
	<u>\$ 5,526</u>	<u>\$ 2,254</u>

其他收入主係後勤人力支援相關之勞務收入。

10. 營業費用

	<u>112年度</u>	<u>111年度</u>
其他關係人	\$ 122,840	\$ 27,614
關聯企業	123	190
	<u>\$ 122,963</u>	<u>\$ 27,804</u>

營業費用主係銷售之佣金支出及雜項購置等。

11. 股權交易

本集團為公司營運需求暨集團營運規畫需求，於民國 111 年 1 月出售子公司—攸泰科技股份有限公司 232 仟股予員工，請詳附註六(三十一)說明。

(三) 主要管理階層薪酬資訊

	<u>112年度</u>	<u>111年度</u>
短期員工福利	\$ 64,871	\$ 43,408
退職後福利	1,401	247
	<u>\$ 66,272</u>	<u>\$ 43,655</u>

八、質押之資產

本集團之資產提供擔保明細如下：

資產項目	帳面價值		擔保用途
	112年12月31日	111年12月31日	
按攤銷後成本衡量之金融資產	\$ 94,510	\$ 90,386	銀行借款、背書保證及 研究計畫保證金
-流動			
應收票據	32,788	54,129	應收票據貼現
存出保證金	-	19,654	非金融機構借款保證金
不動產、廠房及設備	13,694	20,849	銀行借款
土地使用權(表列使用權資產)	11,512	12,192	銀行借款
投資性不動產	38,714	39,986	銀行借款
	<u>\$ 191,218</u>	<u>\$ 237,196</u>	

九、重大或有負債及未認列之合約承諾

(一)或有事項

無此情形。

(二)承諾事項

無此情形。

十、重大之災害損失

無此情形。

十一、重大之期後事項

- (一)本公司於民國 113 年 2 月 1 日經董事會決議通過認購子公司大眾電腦股份有限公司現金增資發行新股 85,000 仟股，每股發行價格新台幣 10 元，本公司全數以貨幣債權計 \$850,000 抵充股款認購。
- (二)本公司之子公司大眾電腦股份有限公司於民國 113 年 2 月取得眾騰寶股份有限公司增資發行普通股，持股比例為 51.02%。
- (三)本公司之子公司廣大科技(廣州)有限公司因業務規模縮減於民國 113 年 3 月 20 日經董事會決議辦理減資，其減資金額為美金 13,000 仟元，減資比例為 56.52%。
- (四)本公司於民國 113 年 3 月 28 日經董事會提議之民國 112 年盈餘分派案，請詳附註六(二十二)說明。
- (五)本公司之子公司大眾電腦股份有限公司因營運需求及公司多元化投資於民國 113 年 3 月 28 日經董事會提議以日幣 75,000 仟元於日本百分之百投資設立 FICG JAPAN Inc.。

十二、其他

(一) 資本管理

本集團進行資本管理以確保集團內各企業能夠於繼續經營之前提下，藉由將債務及權益餘額最適化，以使股東報酬極大化。

本集團資本結構係由本集團之淨債務(即借款減除現金及約當現金)及歸屬於本公司業主之權益(即股本、資本公積、保留盈餘及其他權益項目)組成。

(二) 金融工具

1. 金融工具之種類

	<u>112年12月31日</u>	<u>111年12月31日</u>
<u>金融資產</u>		
透過損益按公允價值衡量之 金融資產		
強制透過損益按公允價值 衡量之金融資產	\$ 92,785	\$ 4,493
透過其他綜合損益按公允價值 衡量之金融資產		
選擇指定之權益工具投資	\$ 38,090	\$ 21,251
<u>金融資產</u>		
按攤銷後成本衡量 之金融資產		
現金及約當現金	\$ 2,782,947	\$ 1,347,873
按攤銷後成本衡量 之金融資產	101,265	106,510
應收票據	72,676	89,587
應收帳款	2,781,225	2,804,466
應收帳款—關係人	35,234	12,782
應收融資租賃款—關係人	14,063	15,278
其他應收款	80,771	65,420
其他應收款—關係人	8,114	3,987
長期應收融資租賃款 —關係人	27,796	39,821
存出保證金	68,730	82,754
	<u>\$ 5,972,821</u>	<u>\$ 4,568,478</u>

	<u>112年12月31日</u>	<u>111年12月31日</u>
金融負債		
透過損益按公允價值衡量之		
金融負債		
持有供交易之金融負債	\$ 5,039	\$ -
按攤銷後成本衡量		
之金融負債		
短期借款	\$ 35,233	\$ 189,891
應付票據	307	307
應付帳款	1,969,577	1,816,000
應付帳款—關係人	8,518	12,219
其他應付款	556,588	557,891
其他應付款項—關係人	345,238	130,709
應付公司債(包含一年內到 期或執行賣回權公司債)	604,495	210,726
長期借款(包含一年或 一營業週期內到期)	-	70,203
存入保證金	29,366	29,368
長期應付票據及款項	-	965,741
	<u>\$ 3,549,322</u>	<u>\$ 3,983,055</u>
租賃負債—流動	\$ 193,540	\$ 229,192
租賃負債—非流動	349,334	231,461
	<u>\$ 542,874</u>	<u>\$ 460,653</u>

2. 風險管理政策

- (1) 本集團日常營運受多項財務風險之影響，包含市場風險(包括匯率風險、利率風險及價格風險)、信用風險及流動性風險。
- (2) 風險管理工作由本集團財務單位與集團內各營運單位密切合作，以負責辨認、評估與規避財務風險。

3. 重大財務風險之性質及程度

(1) 市場風險

匯率風險

- A. 本集團係跨國營運，因此受相對與本公司及各子公司功能性貨幣不同的交易所產生之匯率風險，主要為美金及人民幣。相關匯率風險來自未來之商業交易及已認列之資產與負債。
- B. 本集團透過集團財務部就其整體匯率風險進行避險。匯率風險的衡量是透過高度很有可能產生之美金及人民幣預期交易。

- C. 本集團從事之業務涉及若干非功能性貨幣(本公司及部分子公司之功能性貨幣為新台幣、部分子公司之功能性貨幣為美金及人民幣)，故受匯率波動之影響，具重大匯率波動影響之外幣資產及負債資訊如下：

112年12月31日			
(外幣:功能性貨幣)	外幣(仟元)	匯率	帳面金額 新台幣(仟元)
<u>金融資產</u>			
<u>貨幣性項目</u>			
美金：新台幣	\$ 141,448	30.7050	\$ 4,343,161
美金：人民幣	147,181	30.7050	4,519,193
人民幣：新台幣	115	4.3270	498
人民幣：美金	13,510	4.3270	58,458
<u>金融負債</u>			
<u>貨幣性項目</u>			
美金：新台幣	\$ 129,884	30.7050	\$ 3,988,088
美金：人民幣	116,791	30.7050	3,586,068
人民幣：美金	228,921	4.3270	990,541

111年12月31日			
(外幣:功能性貨幣)	外幣(仟元)	匯率	帳面金額 新台幣(仟元)
<u>金融資產</u>			
<u>貨幣性項目</u>			
美金：新台幣	\$ 122,689	30.7100	\$ 3,767,779
美金：人民幣	124,162	30.7100	3,813,015
人民幣：新台幣	3,146	4.4080	13,868
人民幣：美金	13,188	4.4080	58,133
<u>金融負債</u>			
<u>貨幣性項目</u>			
美金：新台幣	\$ 117,982	30.7100	\$ 3,623,227
美金：人民幣	89,744	30.7100	2,756,038
人民幣：美金	227,407	4.4080	1,002,410

- D. 本集團貨幣性項目因匯率波動具重大影響之全部兌換損益(含已實現及未實現)於民國 112 年及 111 年度彙總金額分別為 \$40,514 及 \$107,204。

E. 本集團因重大匯率波動影響之外幣市場風險分析如下：

112年度			
敏感度分析			
(外幣:功能性貨幣)	變動幅度	影響損益	影響其他綜合損益
<u>金融資產</u>			
<u>貨幣性項目</u>			
美金：新台幣	1%	\$ 43,432	\$ -
美金：人民幣	1%	45,192	-
人民幣：新台幣	1%	5	-
人民幣：美金	1%	585	-
<u>金融負債</u>			
<u>貨幣性項目</u>			
美金：新台幣	1%	\$ 39,881	\$ -
美金：人民幣	1%	35,861	-
人民幣：美金	1%	9,905	-
111年度			
敏感度分析			
(外幣:功能性貨幣)	變動幅度	影響損益	影響其他綜合損益
<u>金融資產</u>			
<u>貨幣性項目</u>			
美金：新台幣	1%	\$ 37,678	\$ -
美金：人民幣	1%	38,130	-
人民幣：新台幣	1%	139	-
人民幣：美金	1%	581	-
<u>金融負債</u>			
<u>貨幣性項目</u>			
美金：新台幣	1%	36,232	\$ -
美金：人民幣	1%	27,560	-
人民幣：美金	1%	10,024	-

價格風險

- A. 本集團暴露於價格風險的權益工具，係所持有帳列於透過損益按公允價值衡量之金融資產及透過其他綜合損益按公允價值衡量之金融資產。為管理權益工具投資之價格風險，本集團將其投資組合分散，其分散之方式係根據本集團設定之限額進行。
- B. 本集團主要投資於國內公司發行之權益工具，此等權益工具之價格會因該投資標的未來價值之不確定性而受影響。若該等權益工具價格上升或下跌1%，而其他所有因素維持不變之情況下，對民國112年及111年度之稅後淨利因來自透過損益按公允價值衡量之權益工具及受益憑證之利益或損失將分別增加或減少\$928及\$45；對其他綜合損益因分類為透過其他綜合損益按公允價值衡量之權益投資之利益或損失將分別增加或減少\$381及\$213。

現金流量及公允價值利率風險

- A. 本集團之利率風險主要來自按浮動利率發行之短期借款及長期借款，使本集團暴露於現金流量利率風險。於民國 112 年及 111 年 12 月 31 日，本集團按浮動利率發行之借款係以新台幣、美金及人民幣計價。
- B. 本集團之借款係採攤銷後成本衡量，依據合約約定每年利率會重新訂價，因此本集團暴露於未來市場利率變動之風險。
- C. 當借款利率上升或下跌 1%，而其他所有因素維持不變之情況下，民國 112 年及 111 年度之稅後淨利將增加或減少 \$352 及 \$2,601，主要係因浮動利率借款導致利息費用隨之變動所致。

(2) 信用風險

- A. 本集團之信用風險係因客戶或金融工具之交易對手無法履行合約義務而導致本集團財務損失之風險，主要來自交易對手無法清償按收款條件支付之應收帳款的合約現金流量。
- B. 本集團係以集團角度建立信用風險之管理，依內部明定之授信政策，集團內各營運個體與每一新客戶於訂定付款及提出交貨之條款與條件前，須對其進行管理及信用風險分析。內部風險控管係透過考慮其財務狀況、過往經驗及其他因素，以評估客戶之信用品質。個別風險之限額係董事會依內部或外部之評等而制訂，並定期監控信用額度之使用。
- C. 本集團採用 IFRS 9 提供前提假設，當合約款項按約定之支付條款逾期超過 90 天，視為已發生違約。
- D. 本集團採用 IFRS 9 提供以下之前提假設，作為判斷自原始認列後金融工具之信用風險是否有顯著增加之依據：
當合約款項按約定之支付條款逾期超過 30 天，視為金融資產自原始認列後信用風險已顯著增加。
- E. 本集團按貿易信用風險之特性將對客戶之應收帳款分組，採用簡化作法以準備矩陣及損失率法為基礎估計預期信用損失。
- F. 本集團經追索程序後，對無法合理預期可回收金融資產之金額予以沖銷，惟本集團仍會持續進行追索之法律程序以保全債權之權利。於民國 112 年及 111 年 12 月 31 日，本集團未有已沖銷且仍有追索活動之債權。
- G. 群組 A 信用優良客戶之預期損失率為 0.2%，民國 112 年及 111 年 12 月 31 日之應收帳款帳面價值總額分別為 \$1,606,406 及 \$1,591,767，備抵損失分別為 \$3,491 及 \$2,738。
- H. 群組 B 之客戶預期損失率為 0.2%-7%，民國 112 年及 111 年 12 月 31 日之應收帳款帳面價值總額分別為 \$5,272 及 \$0，備抵損失分別為 \$11 及 \$0。

I. 本集團納入國發會景氣指標及巴賽爾銀行監理委員會對未來前瞻性的考量，調整按特定期間歷史及現時資訊所建立之損失率，以估計群組 C 一般信用狀況客戶及群組 D 之應收票據及帳款(含關係人)的備抵損失，民國 112 年及 111 年 12 月 31 日之準備矩陣如下：

(a) 群組 C

<u>112年12月31日</u>	<u>預期損失率</u>	<u>帳面價值總額</u>	<u>備抵損失</u>
未逾期	0.2%~8.77%	\$ 985,126	\$ 7,747
逾期30天內	0.2%~49.13%	155,733	4,939
逾期31天~60天	0.2%~65.14%	7,978	98
逾期61天~90天	0.2%~100%	2,912	1,205
逾期91天~180天	100%	30,316	30,316
逾期181天以上	100%	16,594	16,594
		<u>\$ 1,198,659</u>	<u>\$ 60,899</u>
<u>111年12月31日</u>	<u>預期損失率</u>	<u>帳面價值總額</u>	<u>備抵損失</u>
未逾期	0.2%~0.55%	\$ 744,157	\$ 5,281
逾期30天內	0.2%~2.15%	137,680	7,128
逾期31天~60天	0.2%~39.24%	13,608	3,361
逾期61天~90天	0.2%~100%	2,454	1,843
逾期91天~180天	100%	23,922	23,884
逾期181天以上	100%	17,364	17,331
		<u>\$ 939,185</u>	<u>\$ 58,828</u>

(b) 群組 D

<u>112年12月31日</u>	<u>預期損失率</u>	<u>帳面價值總額</u>	<u>備抵損失</u>
未逾期	0.20%	\$ 91,898	\$ 184
逾期30天內	0.20%	51,588	103
逾期31天~60天	0.20%	-	-
逾期61天~90天	0.20%	-	-
逾期91天~180天	100%	-	-
逾期181天以上	100%	-	-
		<u>\$ 143,486</u>	<u>\$ 287</u>
<u>111年12月31日</u>	<u>預期損失率</u>	<u>帳面價值總額</u>	<u>備抵損失</u>
未逾期	2.43%	\$ 306,598	\$ 7,859
逾期30天內	7.29%	148,434	9,724
逾期31天~60天	22.38%	-	-
逾期61天~90天	36.03%	-	-
逾期91天~180天	100%	-	-
逾期181天以上	100%	-	-
		<u>\$ 455,032</u>	<u>\$ 17,583</u>

- J. 本集團按歷史經驗，針對信用風險較高之客戶，採用個別評估計算群組 E 預期信用損失，民國 112 年及 111 年 12 月 31 日之應收票據及帳款帳面價值總額分別為 \$0 及 \$2,277，備抵損失分別為 \$0 及 \$2,277。
- K. 本集團採簡化作法之應收票據及帳款(含關係人)備抵損失變動表如下：

	<u>112年</u>	
	應收票據及帳款(含關係人)	
1月1日	\$	81,426
減損損失迴轉	(13,980)
因無法收回而沖銷之款項	(2,277)
匯率影響數	(481)
12月31日	<u>\$</u>	<u>64,688</u>
	<u>111年</u>	
	應收票據及帳款(含關係人)	
1月1日	\$	40,654
提列減損損失		38,366
匯率影響數		2,406
12月31日	<u>\$</u>	<u>81,426</u>

民國 112 年及 111 年度由客戶合約產生之應收所認列之減損迴轉利益(損失)分別為 \$13,980 及 (\$38,366)。

- L. 本集團所持有之按攤銷後成本衡量之金融資產為原始到期日逾 3 個月以上之銀行存款及受限制銀行存款，信用風險評等無重大異常之情形，無重大預期信用損失。
- M. 其他應收款其回收可能性經評估後於民國 112 年及 111 年 12 月 31 日之金額及預期信用利益分別為 \$80,771 及 \$0、\$65,420 及 \$14,688。

(3) 流動性風險

- A. 現金流量預測是由集團內各營運個體執行，並由集團財務單位予以彙總。集團財務單位監控集團流動資金需求之預測，確保其有足夠資金得以支應營運需要。
- B. 下表係本集團之非衍生金融負債，按相關到期日予以分組，非衍生金融負債係依據資產負債表日至合約到期日之剩餘期間進行分析。下表所揭露之合約現金流量金額係未折現之金額。

112年12月31日	1年以下	1至5年內	5年以上
<u>非衍生金融負債：</u>			
短期借款	\$ 35,233	\$ -	\$ -
應付票據	307	-	-
應付帳款(含關係人)	1,978,095	-	-
其他應付款(含關係人)	901,826	-	-
應付公司債(包含一年內到期 或執行賣回權公司債)	34,300	599,900	-
租賃負債	207,362	360,804	-
111年12月31日	1年以下	1至5年內	5年以上
<u>非衍生金融負債：</u>			
短期借款	\$ 189,891	\$ -	\$ -
應付票據	307	-	-
應付帳款(含關係人)	1,828,219	-	-
其他應付款(含關係人)	688,600	-	-
應付公司債(包含一年內到期 或執行賣回權公司債)	217,100	-	-
租賃負債	239,693	237,575	-
長期借款(包含一年或 一營業週期內到期)	33,167	40,230	-
長期應付票據及款項	-	976,430	-

(三)公允價值資訊

1. 為衡量金融及非金融工具之公允價值所採用評價技術的各等級定義如下：

第一等級：企業於衡量日可取得之相同資產或負債於活絡市場之報價(未經調整)。活絡市場係指有充分頻率及數量之資產或負債交易發生，以在持續基礎上提供定價資訊之市場。本集團投資之上市櫃股票投資、受益憑證政府債券投資及有活絡市場公開報價衍生工具的公允價值屬之。

第二等級：資產或負債直接或間接之可觀察輸入值，但包括於第一等級之報價者除外。本集團投資之衍生工具的公允價值屬之。

第三等級：資產或負債之不可觀察輸入值，本集團投資之無活絡市場之權益工具投資屬之。

2. 非以公允價值衡量之金融工具

包括現金及約當現金、按攤銷後成本衡量之金融資產、應收票據、應收帳款(含關係人)、其他應收款(含關係人)、應收融資租賃款(含關係人)、長期應收票據及款項、存出保證金、短期借款、應付票據、應付帳款(含關係人)、其他應付款(含關係人)、應付公司債、長期借款(含一年內到期)、存入保證金、租賃負債及長期應付票據及款項的帳面金額係公允價值之合理近似值。

3. 以公允價值衡量之金融及非金融工具，本集團依資產及負債之性質、特性及風險及公允價值等級之基礎分類，相關資訊如下：

(1) 本集團依資產及負債之性質分類，相關資訊如下：

<u>112年12月31日</u>	<u>第一等級</u>	<u>第二等級</u>	<u>第三等級</u>	<u>合計</u>
<u>資產</u>				
<u>重複性公允價值</u>				
<u>透過損益按公允價值衡量</u>				
<u>之金融資產</u>				
權益證券	\$ 2,388	\$ -	\$ -	\$ 2,388
受益憑證	90,397	-	-	90,397
<u>透過其他綜合損益按公允</u>				
<u>價值衡量之金融資產</u>				
權益證券	23,669	-	14,421	38,090
	<u>\$ 116,454</u>	<u>\$ -</u>	<u>\$ 14,421</u>	<u>\$ 130,875</u>

負債

重複性公允價值

透過損益按公允價值衡量

之金融負債

衍生工具

- 公司債買/賣回權

\$ - \$ - \$ 5,039 \$ 5,039

111年12月31日

第一等級 第二等級 第三等級 合計

資產

重複性公允價值

透過損益按公允價值衡量

之金融資產

權益證券

\$ 3,364 \$ - \$ - \$ 3,364

衍生工具

- 公司債買/賣回權

- - 1,129 1,129

透過其他綜合損益按公允

價值衡量之金融資產

權益證券

- - 21,251 21,251

\$ 3,364 \$ - \$ 22,380 \$ 25,744

(2) 本集團用以衡量公允價值所使用之方法及假設說明如下：

A. 本集團採用市場報價作為公允價輸入值(即第一等級)者，依工具之特性分列如下：

上市櫃公司股票

市場報價

收盤價

B. 除上述有活絡市場之金融工具外，其餘金融工具之公允價值係以評價技術或參考交易對手報價取得。

C. 當評估非標準化且複雜性較低之金融工具時，本集團採用廣為市場參與者使用之評價技術。此類金融工具之評價模型所使用之參數通常為市場可觀察資訊。

D. 衍生金融商品之評價係根據廣為市場使用者所接受之評價模型，例如折現法。

E. 評價模型之產出係預估之概算值，而評價技術可能無法反映本集團持有金融工具及非金融工具之所有攸關因素。因此評價模型之預估值會適當地根據額外之參數予以調整，例如模型風險或流動性風險等。根據本集團之公允價值評價模型管理政策及相關之控制程序，管理階層相信為允當表達合併資產負債表中金融工具及非金融工具之公允價值，評價調整係屬適當且必要。在評價過程中所使用之價格資訊及參數係經審慎評估，且適當地根據目前市場狀況調整。

4. 民國 112 年及 111 年度無第一等級與第二等級間之任何移轉。

5. 下表列示民國 112 年及 111 年度第三等級之變動：

	112年		
	公司債之買		
	權益工具	/賣回權	合計
1月1日	\$ 21,251	\$ 1,129	\$ 22,380
認列於損益之利益或損失			
帳列營業外收入及支出	-	(1,957)	(1,957)
認列於其他綜合損益之利益或損失			
帳列透過其他綜合損益按			
公允價值衡量之權益工具			
投資未實現評價損益	16,839	-	16,839
本期發行	-	(4,020)	(4,020)
本期轉換	-	(191)	(191)
轉出第三等級	(23,669)	-	(23,669)
12月31日	<u>\$ 14,421</u>	<u>(\$ 5,039)</u>	<u>\$ 9,382</u>
	111年		
	公司債之買		
	權益工具	/賣回權	合計
1月1日	\$ 19,372	\$ 1,887	\$ 21,259
認列於損益之利益或損失			
帳列營業外收入及支出	-	(95)	(95)
認列於其他綜合損益之利益或損失			
帳列透過其他綜合損益按			
公允價值衡量之權益工具			
投資未實現評價損益	1,879	-	1,879
本期轉換	-	(663)	(663)
12月31日	<u>\$ 21,251</u>	<u>\$ 1,129</u>	<u>\$ 22,380</u>

6. 因透過其他綜合損益按公允價值衡量之金融資產—權益證券已於民國 112 年 10 月興櫃，導致可取得足夠之可觀察市場資訊，因此本集團於該事件發生當月底將所採用之公允價值自第三等級轉入至第一等級。

7. 本集團對於公允價值歸類於第三等級之評價流程係由財務部門負責進行金融工具之獨立公允價值驗證，藉獨立來源資料使評價結果貼近市場狀態、確認資料來源係獨立、可靠與其他資源一致及其他任何必要之公允價值調整，以確保評價結果係屬合理。

另，由財務部門訂定金融工具公允價值評價政策、評價程序及確認符合相關國際財務報導準則之規定。

8. 有關屬第三等級公允價值衡量項目所使用評價模型之重大不可觀察輸入值之量化資訊及重大不可觀察輸入值變動之敏感度分析說明如下：

	112年12月31日 公允價值	評價 技術	重大不可觀察 輸入值	區間 (加權平均)	輸入值與 公允價值關係
非衍生權益工具：					
非上市上櫃 公司股票	\$ 14,421	可類比上市上櫃公司法	本淨比乘數、 缺乏市場流通 性折價	4.33-29.55	乘數愈高，公允價值愈高； 缺乏市場流通性折價愈高，公允價值愈低

衍生工具：					
公司債之 買/賣回權	(\$ 5,039)	二元樹可 轉債評價 模型	波動率	44.12%	波動率越高，公允價值越高

	111年12月31日 公允價值	評價 技術	重大不可觀察 輸入值	區間 (加權平均)	輸入值與 公允價值關係
非衍生權益工具：					
非上市上櫃 公司股票	\$ 21,251	可類比上市上櫃公司法	本淨比乘數、 缺乏市場流通 性折價	3.88-26.13	乘數愈高，公允價值愈高； 缺乏市場流通性折價愈高，公允價值愈低

衍生工具：					
公司債之 買/賣回權	\$ 1,129	二元樹可 轉債評價 模型	波動率	57.68%	波動率越高，公允價值越高

9. 本集團經審慎評估選擇採用之評價模型及評價參數，惟當使用不同之評價模型或評價參數可能導致評價之結果不同。

十三、附註揭露事項

(一)重大交易事項相關資訊

1. 資金貸與他人：請詳附表一。
2. 為他人背書保證：請詳附表二。
3. 期末持有有價證券情形（不包含投資子公司、關聯企業及合資控制部分）：請詳附表三。
4. 累積買進或賣出同一有價證券之金額達新台幣三億元或實收資本額百分之二十以上：無此情形。
5. 取得不動產之金額達新台幣三億元或實收資本額百分之二十以上：無此情形。
6. 處分不動產之金額達新台幣三億元或實收資本額百分之二十以上：無此情形。
7. 與關係人進、銷貨之金額達新台幣一億元或實收資本額百分之二十以上：請詳附表四。
8. 應收關係人款項達新台幣一億元或實收資本額百分之二十以上：請詳附表五。
9. 從事衍生工具交易：請詳附註六(二)之說明。
10. 母公司與子公司及各子公司間之業務關係及重要交易往來情形及金額：請詳附表六。

(二)轉投資事業相關資訊

被投資公司名稱、所在地區等相關資訊（不包含大陸被投資公司）：請詳附表七。

(三)大陸投資資訊

1. 基本資料：請詳附表八。
2. 直接或間接經由第三地區事業與轉投資大陸之被投資公司所發生之重大交易事項：請詳附表六。

(四)主要股東資訊

主要股東資訊：請詳附表九。

十四、部門資訊

(一)一般性資訊

本集團經營車載產品、監控產品及產業電腦之研發、製造及銷售、電腦及伺服器等產品之電子製造生產業務以及不動產租賃等業務，提供給主要營運決策者用以分配資源及評量部門績效之資訊，著重於不同國家相關法令差異性且需要不同行銷策略。本集團之應報導部門如下：

1. 3CEMS 及其子公司
2. 攸泰及其子公司
3. 大眾電腦及其子公司
4. 其他公司

(二)部門別資訊之衡量

本集團營運部門係以收入及營業淨利衡量，並作為績效評估之基礎。營運部門之會計政策皆與附註四所述之重要會計政策彙總相同。本集團並未提供主要營運決策者總資產及總負債金額進行經營決策。

(三)部門資訊

提供予主要營運決策者之應報導部門資訊如下：

	3CEMS 及其子公司	攸泰 及其子公司	大眾電腦 及其子公司	其他公司	調整及沖銷	合計
112年度						
外部銷貨收入	\$ 9,221,814	\$ 3,657,350	\$ 104,627	\$ -	\$ -	\$ 12,983,791
外部勞務收入	-	63,205	107,016	5,640	-	175,861
外部租賃收入	60,546	-	63,198	-	-	123,744
內部部門收入	105,235	785	1,479	15,736	(123,235)	-
部門收入	<u>\$ 9,387,595</u>	<u>\$ 3,721,340</u>	<u>\$ 276,320</u>	<u>\$ 21,376</u>	<u>(\$ 123,235)</u>	<u>\$ 13,283,396</u>
部門損益	<u>\$ 414,292</u>	<u>\$ 313,648</u>	<u>(\$ 82,707)</u>	<u>\$ 2,596</u>	<u>\$ 6,047</u>	<u>\$ 653,876</u>
部門損益包括：						
折舊及攤銷	<u>\$ 423,789</u>	<u>\$ 58,015</u>	<u>\$ 23,096</u>	<u>\$ 673</u>	<u>(\$ 1,938)</u>	<u>\$ 503,635</u>
111年度						
外部銷貨收入	\$ 7,460,072	\$ 3,243,179	\$ 1,486,534	\$ -	\$ -	\$ 12,189,785
外部勞務收入	-	71,132	39,457	5,640	-	116,229
外部租賃收入	60,949	-	81,472	-	-	142,421
內部部門收入	1,411,517	724	13,144	14,327	(1,439,712)	-
部門收入	<u>\$ 8,932,538</u>	<u>\$ 3,315,035</u>	<u>\$ 1,620,607</u>	<u>\$ 19,967</u>	<u>(\$ 1,439,712)</u>	<u>\$ 12,448,435</u>
部門損益	<u>\$ 248,731</u>	<u>\$ 192,990</u>	<u>(\$ 26,945)</u>	<u>(\$ 209)</u>	<u>\$ 10,294</u>	<u>\$ 424,861</u>
部門損益包括：						
折舊及攤銷	<u>\$ 442,046</u>	<u>\$ 48,346</u>	<u>\$ 41,758</u>	<u>\$ 58</u>	<u>(\$ 1,939)</u>	<u>\$ 530,269</u>

(四) 部門損益之調節資訊

1. 部門間之銷售係按公允交易原則進行。向主要營運決策者呈報之外部收入，與綜合損益表內之收入採用一致之衡量方式。
2. 部門損益與繼續營業部門稅前損益調節如下：

	112年度	111年度
營運部門損益	\$ 653,876	\$ 424,861
營業外收入及支出	126,993	339,631
繼續營業部門稅前損益	<u>\$ 780,869</u>	<u>\$ 764,492</u>

(五) 產品別及勞務別之資訊

收入餘額明細組成如下：

	112年度	111年度
商品銷售收入	\$ 12,983,791	\$ 12,189,785
勞務收入	175,861	116,229
不動產租賃收入	123,744	142,421
	<u>\$ 13,283,396</u>	<u>\$ 12,448,435</u>

(六) 地區別資訊

本集團民國 112 年及 111 年度地區別資訊如下：

	112年度		111年度	
	收入	非流動資產	收入	非流動資產
台灣	\$ 3,505,600	\$ 281,825	\$ 3,359,565	\$ 229,939
馬來西亞	2,638,301	-	2,364,950	-
美國	2,208,827	-	2,389,549	390
中國	1,269,848	1,771,939	1,401,226	1,687,394
其他	3,660,820	-	2,933,145	-
	<u>\$ 13,283,396</u>	<u>\$ 2,053,764</u>	<u>\$ 12,448,435</u>	<u>\$ 1,917,723</u>

(七) 重要客戶資訊

本集團民國 112 年及 111 年度重要客戶資訊如下：

	112年度		111年度	
	收入	營業收入占比	收入	營業收入占比
甲	\$ 2,795,591	21%	\$ 3,032,721	24%
乙	2,369,389	18%	2,483,369	20%
丙	2,072,814	16%	2,356,471	19%
	<u>\$ 7,237,794</u>	<u>54%</u>	<u>\$ 7,872,561</u>	<u>63%</u>

大眾全球投資控股股份有限公司及子公司

資金貸與他人

民國112年1月1日至12月31日

附表一

單位：新台幣仟元

(除特別註明者外)

編號 (註1)	貸出資金 之公司	貸與對象	往來項目	是否 為關 係人	本期 最高金額	期末餘額	實際動支		資金貸 與性質 (註2)	業務 往來金額	有短期融通 資金必要之 原因	提列備抵 損失金額	擔保品		對個別對象 資金貸與限額	資金貸與 總限額	備註
							金額	利率區間(%)					名稱	價值			
0	本公司	大眾電腦	其他應收款	是	\$ 850,000	\$ 850,000	\$ 850,000	2.065	2	\$ -	營運週轉	\$ -	-	\$ -	\$ 1,276,096	\$ 1,701,462	註3
1	大眾電腦	Access	其他應收款	是	42,987	21,494	21,494	3.85-5.86	2	-	營運週轉	-	-	-	305,205	406,940	註3
2	FIC Holding	Access	其他應收款	是	76,795	76,795	76,795	0.6-3.0	2	-	營運週轉	-	-	-	253,960	338,614	註5
3	Brilliant	Access	其他應收款	是	617,171	586,466	577,254	3.85-5.94	2	-	營運週轉	-	-	-	4,206,881	5,609,174	註5
4	眾品	PRIME BASE INC	其他應收款	是	61,410	-	-	4.4	2	-	營運週轉	-	-	-	226,273	258,597	註4
		大眾電腦	其他應收款	是	172,468	107,468	107,468	2.065-5.99	2	-	營運週轉	-	-	-	226,273	258,597	註4
5	Prime	Broad	其他應收款	是	158,591	158,591	158,591	0.8-3.75	2	-	營運週轉	-	-	-	5,373,625	7,164,833	註7
6	Danriver	PUG	其他應收款	是	310,121	310,121	310,121	0.8-3.85	2	-	營運週轉	-	-	-	1,272,211	1,696,281	註7
		Broad	其他應收款	是	368,460	368,460	342,361	0.8-3.85	2	-	營運週轉	-	-	-	1,272,211	1,696,281	註7
		Danriver System			162,737	-	-	3.85	2	-	營運週轉	-	-	-	1,272,211	1,696,281	註7
7	廣川	才眾	其他應收款	是	255,293	-	-	4.75	2	-	營運週轉	-	-	-	153,133	153,133	註6
		Danriver	其他應收款	是	276,345	276,345	269,451	0-0.8	2	-	營運週轉及逾期 之應收款項	-	-	-	574,249	765,665	註7
		廣上	其他應收款	是	25,962	-	-	4.75	2	-	營運週轉	-	-	-	153,133	153,133	註6
8	3CEMS	Danriver System	其他應收款	是	164,272	164,272	164,272	3.85-4.67	2	-	營運週轉	-	-	-	1,751,279	1,751,279	註6
9	廣茂	Danriver System	其他應收款	是	344,203	344,203	335,970	0-3.45	2	-	營運週轉及逾期 之應收款項	-	-	-	645,549	860,732	註7
		才眾	其他應收款	是	84,377	-	-	4.75	2	-	營運週轉	-	-	-	172,146	172,146	註6
10	廣大	Broad	其他應收款	是	874,032	874,032	747,203	0.00-1.75	2	-	營運週轉及逾期 之應收款項	-	-	-	1,666,518	2,222,024	註7
		才眾	其他應收款	是	263,947	-	-	4.75	2	-	營運週轉	-	-	-	444,405	444,405	註6
		廣上	其他應收款	是	17,308	-	-	4.75	2	-	營運週轉	-	-	-	444,405	444,405	註6
11	Access	大眾電腦(蘇州)	其他應收款	是	399,165	399,165	381,831	0	2	-	逾期之應收款項	-	-	-	1,547,532	2,063,376	註5
12	PUG	PRIME BASE INC	其他應收款	是	72,157	-	-	0.8	2	-	營運週轉	-	-	-	1,368,030	1,368,030	註6
		Brilliant	其他應收款	是	39,917	-	-	3.6	2	-	營運週轉	-	-	-	1,368,030	1,368,030	註6
		Access	其他應收款	是	21,494	-	-	3.6	2	-	營運週轉	-	-	-	1,368,030	1,368,030	註6
		大眾電腦	其他應收款	是	145,849	145,849	145,849	3.85	2	-	營運週轉	-	-	-	1,368,030	1,368,030	註6
13	大眾電腦(蘇州)	廣上	其他應收款	是	77,886	-	-	4.35	2	-	營運週轉	-	-	-	176,615	235,487	註3

註1：編號欄之說明如下：

(1). 發行人填0。

(2). 被投資公司按公司別由阿拉伯數字1開始依序編號。

註2：資金貸與性質應填列屬業務往來或屬有短期融通資金之必要者。

(1). 有業務往來者請填1。

(2). 有短期融通資金之必要者請填2。

註3：本公司及轉投資公司依其「資金貸與他人作業辦法」規定，係指本公司及轉投資公司貸與個別對象之限額為本公司及轉投資公司最近期財務報表淨值之百分之三十，資金貸與總限額為本公司及轉投資公司最近期財務報表淨值之百分之四十。

註4：轉投資公司依其「資金貸與他人作業辦法」規定，係指轉投資公司貸與個別對象之限額為轉投資公司最近期財務報表淨值之百分之三十五，資金貸與總限額為轉投資公司最近期財務報表淨值之百分之四十。

註5：轉投資公司依其「資金貸與他人作業辦法」規定，海外子公司間資金貸與，所貸與對象均為同一母公司直接或間接100%持有者，貸與個別對象之限額不得超過轉投資公司實收資本額之一。五倍；資金貸與總限額不得超過轉投資公司實收資本額之二倍。

註6：轉投資公司依其「資金貸與他人作業辦法」規定，係指轉投資公司貸與個別對象之限額為轉投資公司最近期財務報表淨值之百分之四十，資金貸與總限額為轉投資公司最近期財務報表淨值之百分之四十。

註7：轉投資公司依其「資金貸與他人作業辦法」規定，海外子公司間資金貸與，所貸與對象均為同一母公司直接或間接100%持有者，貸與個別對象之限額不得超過轉投資公司淨值之一。五倍。資金貸與總限額不得超過轉投資公司淨值之二倍。

大眾全球投資控股股份有限公司及子公司

為他人背書保證

民國112年1月1日至12月31日

附表二

單位：新台幣仟元

(除特別註明者外)

編號 (註1)	背書保證者 公司名稱	被背書保證對象		對單一企業 背書保證限額 (註3)	本期最高 背書保證餘額 (註4)	期末背書 保證餘額 (註5)	實際動支 金額 (註6)	以財產擔保 之背書保證 金額	累計背書保證金 額佔最近期財務 報表淨值之比率	背書保證 最高限額 (註3)	屬母公司對 子公司背書 保證(註7)	屬子公司對 母公司背書 保證(註7)	屬對大陸地 區背書保證 (註7)	備註
		關係 (註2)	公司名稱											
0	本公司	Prime Base	(2)	5,866,895	501,720	-	-	-	0%	11,733,790	Y	N	N	
1	High Standard	大眾電腦	(3)	6,528,651	100,000	100,000	40,000	100,000	17%	13,057,301	N	N	N	
2	3CEMS	PUG	(2)	6,567,295	30,705	-	-	-	0%	8,756,394	N	N	N	
3	廣川	才聚	(4)	1,261,648	216,350	-	-	-	0%	2,523,295	N	N	Y	
4	廣大	廣上	(4)	1,261,648	173,080	-	-	-	0%	2,523,295	N	N	Y	
5	廣上	才聚	(4)	2,059,511	432,700	-	-	-	0%	4,119,023	N	N	Y	
		才聚	(2)	2,788,011	649,050	649,050	30,289	-	15%	5,576,021	N	N	Y	

註1：編號欄之說明如下：

(1). 發行人填0。

(2). 被投資公司按公司別由阿拉伯數字1開始依序編號。

註2：背書保證者與被背書保證對象之關係有下列7種，標示種類即可：

(1). 有業務往來之公司。

(2). 公司直接或間接持有表決權之股份超過百分之五十之公司。

(3). 直接及間接對公司持有表決權之股份超過百分之五十之公司。

(4). 公司直接及間接持有表決權股份達百分之九十以上之公司間。

(5). 基於承攬工程需要之同業間或共同起造人間依合約規定互保之公司。

(6). 因共同投資關係由各全體出資股東依其持股比例對其背書保證之公司。

(7). 同業間依消費者保護法規從事預售屋銷售合約之履約保證連帶擔保。

註3：

	對單一企業背書保證限額	背書保證最高限額
本公司	實收資本額2.5倍	實收資本額5倍
High Standard	實收資本額2.5倍	實收資本額5倍
3CEMS	當期淨值之1.5倍	當期淨值之2倍
廣川	實收資本額3.5倍	實收資本額7倍
廣大	實收資本額2.5倍	實收資本額5倍
廣上	實收資本額3.5倍	實收資本額7倍

註4：當年度為他人背書保證之最高餘額。

註5：應填列董事會通過之金額。但董事會依公開發行公司資金貸與及背書保證處理準則第十二條第八款授權董事長執行者，係指董事長執行之金額。

註6：應輸入被背書保證公司於使用背書保證餘額範圍內之實際動支金額。

註7：屬上市櫃母公司對子公司背書保證者、屬子公司對上市櫃母公司背書保證者、屬大陸地區背書保證者始須填列Y。

大眾全球投資控股股份有限公司及子公司

期末持有有價證券情形（不包含投資子公司、關聯企業及合資控制部分）

民國112年12月31日

附表三

單位：新台幣仟元/仟股
(除特別註明者外)

持有之公司	有價證券種類及名稱 (註1)	與有價證券發行人之關係 (註2)	帳列科目	期		末		備註 (註4)
				股數	帳面金額 (註3)	持股 比例(%)	公允價值	
大眾電腦股份有限公司	股票							
	大棒股份有限公司	無	透過損益按公允價值衡量之金融資產-非流動	63	-	0.00	-	
	全景軟體股份有限公司	無	透過其他綜合損益按公允價值衡量之金融資產-非流動	295	23,669	1.72	23,669	
	網際智慧股份有限公司	無	透過其他綜合損益按公允價值衡量之金融資產-非流動	5	153	0.64	153	
	Forté Media, Inc.	無	透過其他綜合損益按公允價值衡量之金融資產-非流動	900	13,021	0.67	13,021	
	騰翔科技股份有限公司	無	透過其他綜合損益按公允價值衡量之金融資產-非流動	-	-	0.00	-	
	亮發科技股份有限公司	無	透過損益按公允價值衡量之金融資產-非流動	-	-	0.00	-	
	金眾股份有限公司	無	透過損益按公允價值衡量之金融資產-非流動	68	-	1.00	-	
	交大電腦股份有限公司	無	透過損益按公允價值衡量之金融資產-非流動	1	-	13.00	-	
	環海工程顧問股份有限公司	無	透過損益按公允價值衡量之金融資產-非流動	100	-	11.00	-	
	中聯信託投資股份有限公司	無	透過損益按公允價值衡量之金融資產-非流動	890	-	1.00	-	
	神乎科技股份有限公司	無	透過損益按公允價值衡量之金融資產-非流動	-	-	0.00	-	
	EGran, Corp.	無	透過損益按公允價值衡量之金融資產-非流動	1,244	-	2.00	-	
	First International Digital, Inc.	無	透過損益按公允價值衡量之金融資產-非流動	5,400	-	19.00	-	
	VREX, Inc.	無	透過損益按公允價值衡量之金融資產-非流動	667	-	2.00	-	
	Turbo Ic, Inc.	無	透過損益按公允價值衡量之金融資產-非流動	400	-	1.00	-	
	CTO Corporation	無	透過損益按公允價值衡量之金融資產-非流動	-	-	8.00	-	
Brilliant	股票							
	Tech Power Ltd.	無	透過損益按公允價值衡量之金融資產-非流動	200	-	16.00	-	
	Openmoko Inc.	無	透過損益按公允價值衡量之金融資產-非流動	1,450	-	10.00	-	
	eVionyx, Inc.	無	透過損益按公允價值衡量之金融資產-非流動	144	-	1.00	-	
	Asia Technology 3 Ltd.	無	透過損益按公允價值衡量之金融資產-非流動	1	-	2.00	-	
	特別股							
	Asia Technology 3 Ltd.	無	透過損益按公允價值衡量之金融資產-非流動	1	-	2.00	-	
	Lineo Inc.	無	透過損益按公允價值衡量之金融資產-非流動	333	-	1.00	-	
	Neo Paradigm Labs Inc.	無	透過損益按公允價值衡量之金融資產-非流動	4,348	-	11.00	-	
	Showiz, Inc.	無	透過損益按公允價值衡量之金融資產-非流動	1,500	-	5.00	-	
	iPilot, Inc.	無	透過損益按公允價值衡量之金融資產-非流動	800	-	9.00	-	
	Streaming21, Inc.	無	透過損益按公允價值衡量之金融資產-非流動	1,052	-	1.00	-	
	Vweb Corporation	無	透過損益按公允價值衡量之金融資產-非流動	500	-	1.00	-	

大眾全球投資控股股份有限公司及子公司
 期末持有有價證券情形（不包含投資子公司、關聯企業及合資控制部分）
 民國112年12月31日

附表三

單位：新台幣仟元/仟股
 (除特別註明者外)

持有之公司	有價證券種類及名稱 (註1)	與有價證券發行人之關係 (註2)	帳列科目	期		末		備註 (註4)
				股數	帳面金額 (註3)	持股 比例(%)	公允價值	
眾晶	股 票							
	光洋應用材料科技股份有限公司	無	透過損益按公允價值衡量金融資產-流動	20	777	0.00	777	
	Navitas Semiconductor Corporation (USI)	無	透過損益按公允價值衡量金融資產-流動	7	1,611	0.00	1,611	
	矽譜科技股份有限公司	無	透過其他綜合損益按公允價值衡量之金融資產-非流動	288	1,247	3.65	1,247	
	神乎科技股份有限公司	無	透過其他綜合損益按公允價值衡量之金融資產-非流動	-	-	0.00	-	
	基 金							
	華南永昌鳳翔貨幣市場	無	透過損益按公允價值衡量金融資產-流動	5,405	90,397		90,397	

註1：本表所稱有價證券，係指屬國際財務報導準則第9號「金融工具」範圍內之股票、債券、受益憑證及上述項目所衍生之有價證券。

註2：有價證券發行人非屬關係人者，該欄免填。

註3：按公允價值衡量者，帳面金額乙欄請填公允價值評價調整後及扣除累計減損之帳面餘額；非屬按公允價值衡量者，帳面金額乙欄請填原始取得成本或攤銷後成本扣除累計減損之帳面餘額。

註4：所持有價證券有因提供擔保、質押借款或其他依約定而受限制使用者，應於備註欄註明提供擔保或質借股數、擔保或質借金額及限制使用情形。

大眾全球投資控股股份有限公司及子公司
與關係人進、銷貨之金額達新台幣一億元或實收資本額百分之二十以上
民國112年1月1日至12月31日

附表四

單位：新台幣仟元
(除特別註明者外)

進(銷)貨之公司	交易對象名稱	關係	交易情形			交易條件與一般交易不同之情形及原因		應收(付)票據、帳款		備註
			進(銷)貨	金額	佔總進(銷)貨之比率	單價	授信期間	餘額	佔總應收(付)票據、帳款之比率	
廣上	Prime Base	子公司	銷貨	\$ 4,509,044	67%	定期結算或以債務互抵，付款期間約120天	與非關係人雷同	與非關係人交易雷同	\$ 1,354,418	64%
才聚	Prime Base台灣分公司	子公司	銷貨	2,516,404	73%	定期結算或以債務互抵，付款期間約60天	與非關係人雷同	與非關係人交易雷同	146,930	55%
欣泰	睿剛	子公司	銷貨	174,507	5%	定期結算或以債務互抵，付款期間約60天	與非關係人雷同	與非關係人交易雷同	28,889	8%

註：以收入面為揭露方式，其相對交易不再另行揭露。

大眾全球投資控股股份有限公司及子公司
 應收關係人款項達新台幣一億元或實收資本額百分之二十以上
 民國112年1月1日至12月31日

附表五

單位：新台幣仟元
 (除特別註明者外)

帳列應收款項之公司	交易對象名稱	關係	應收關係人款項餘額	週轉率	逾期應收關係人款項		應收關係人款項期	提列備抵損失金額
					金額	處理方式	後收回金額	
本公司	大眾電腦	母公司	\$ 850,000	註	\$ -	-	\$ -	\$ -
Access	大眾蘇州	子公司	381,831	註	-	-	-	-
Brilliant	Access	子公司	577,254	註	-	-	-	-
眾晶	大眾電腦	子公司	107,468	註	-	-	-	-
3CEMS	Danriver System	子公司	164,272	註	-	-	-	-
Prime	Broad	子公司	158,591	註	-	-	-	-
Danriver	Broad	子公司	342,361	註	-	-	-	-
廣大	Broad	子公司	747,203	註	-	-	-	-
廣川	Danriver	子公司	269,451	註	-	-	-	-
廣茂	Danriver System	子公司	335,970	註	-	-	-	-
PUG	大眾電腦	子公司	145,849	註	-	-	-	-
廣上	Prime Base	子公司	1,354,418	4.18	-	-	376,702	-
才眾	Prime Base台灣分公司	子公司	146,930	2.61	-	-	146,930	-

註：屬資金貸與款項，故週轉率之計算不適用。

大眾全球投資控股股份有限公司及子公司
 母公司與子公司及各子公司間之業務關係及重要交易往來情形及金額
 民國112年1月1日至12月31日

附表六

單位：新台幣仟元
 (除特別註明者外)

交易往來情形								
編號 (註1)	交易人名稱	交易往來對象	與交易人 之關係(註2)	科目	金額	交易條件	佔合併總營收或 總資產之比率(註3)	
0	本公司	大眾電腦	1	其他應收款-資金融通-關係人	\$ 850,000	依合約規定到期收回款項	7%	
1	Access	大眾蘇州	3	其他應收款-資金融通-關係人	381,831	依合約規定到期收回款項	3%	
2	Brilliant	Access	3	其他應收款-資金融通-關係人	577,254	依合約規定到期收回款項	5%	
3	欣泰	睿剛	3	銷貨	174,507	定期結算或以債務互抵，付款期間約30天	1%	
4	才眾	Prime Base台灣分公司	3	應收帳款	146,930	定期結算或以債務互抵，付款期間約60天	1%	
	才眾	Prime Base台灣分公司	3	銷貨	2,516,404	定期結算或以債務互抵，付款期間約60天	19%	
5	廣大	Broad	3	其他應收款-資金融通-關係人	747,203	依合約規定到期收回款項	6%	
6	廣川	Danriver	3	其他應收款-資金融通-關係人	269,451	依合約規定到期收回款項	2%	
7	廣茂	Danriver System	3	其他應收款-資金融通-關係人	335,970	依合約規定到期收回款項	3%	
8	Danriver	Broad	3	其他應收款-資金融通-關係人	342,361	依合約規定到期收回款項	3%	
	Danriver	PUG	3	其他應收款-資金融通-關係人	310,121	依合約規定到期收回款項	3%	
9	Prime	Broad	3	其他應收款-資金融通-關係人	158,591	依合約規定到期收回款項	1%	
10	3CEMS	Danriver System	3	其他應收款-資金融通-關係人	164,272	依合約規定到期收回款項	1%	
11	廣上	Prime Base	3	應收帳款	1,354,418	定期結算或以債務互抵，付款期間約120天	11%	
	廣上	Prime Base	3	銷貨	4,509,044	定期結算或以債務互抵，付款期間約120天	34%	
12	PUG	大眾電腦	3	其他應收款-資金融通-關係人	145,849	依合約規定到期收回款項	1%	

註1：母公司及子公司相互間之業務往來資訊應分別於編號欄註明，編號之填寫方法如下：

- (1). 母公司填0。
- (2). 子公司依公司別由阿拉伯數字1開始依序編號。

註2：與交易人之關係有以下三種，標示種類即可(若係母子公司間或各子公司間之同一筆交易，則無須重複揭露。如：母公司對子公司之交易，若母公司已揭露，則子公司部分無須重複揭露；子公司對子公司之交易，若其一子公司已揭露，則另一子公司無須重複揭露)：

- (1). 母公司對子公司。
- (2). 子公司對母公司。
- (3). 子公司對子公司。

註3：交易往來金額佔合併總營收或總資產比率之計算，若屬資產負債項目者，以期末餘額佔合併總資產之方式計算；若屬損益項目者，以期中累積金額佔合併總營收之方式計算。

註4：個別交易金額未達合併總營收1%及合併總資產1%者，不予以揭露；另以資產收入面為揭露方式，其相對交易不再揭露。

大眾全球投資控股股份有限公司及子公司
被投資公司名稱、所在地區等相關資訊（不包含大陸被投資公司）
民國112年1月1日至12月31日

附表七

單位：新台幣仟元/仟股
(除特別註明者外)

投資公司名稱	被投資公司名稱	所在地區	主要營業項目	原始投資金額		期末持有			被投資公司本 期損益	本期認列之投 資損益	備註
				本期期末	去年年底	股數	比率(%)	帳面金額			
大眾全球投資控 股(股)公司	大眾電腦(股)公司	台灣	電腦整體系統之分析規劃設計及維護、電子製造代工及進出口貿易業務	3,172,961	3,172,961	103,874	100.00	1,014,028	12,318	13,222	
	眾晶科技(股)公司	台灣	通訊產品業務	514,547	514,547	41,496	69.00	405,033	64,983	44,942	
	3CEMS Corp.	開曼群島	一般投資業務	1,291,806	1,291,806	317,609	36.00	1,582,287	481,980	173,539	
	欣泰科技(股)公司	台灣	產業電腦、車載產品、電子零組件及其週邊設備之生產與買賣	580,144	600,312	37,827	50.00	694,964	257,868	130,449	
	國眾電腦(股)公司	台灣	資訊軟體硬體產品之銷售、軟體規劃設計及電腦硬體維護服務、系統整合等業務	13,391	13,391	1,787	2.00	28,796	188,447	3,786	
	新眾電腦(股)公司	台灣	電腦系統、資料通信系統、週邊機、端末機及相關商業機器之製造經銷出租與買賣	5	5	-	-	5	3,361	-	
	坤眾科技(股)公司	台灣	接受委託辦理土木工程規劃設計及其相關業務	561	561	43	1.00	704	15,939	166	
	Mobility Technology Group Inc.	開曼群島	一般投資業務	273,240	-	9,000	32.00	268,654	75,637	24,285	
	Brilliant World Limited	英屬維京群島	一般投資業務	2,869,980	2,869,980	91,340	100.00	603,590	31,648	-	
	High Standard Global Corporation	英屬維京群島	一般投資業務	2,704,361	2,704,361	85,050	100.00	593,116	18,598	-	
大眾電腦	城市智能科技(股)公司	台灣	無線通信機械器材、電子零組件、電腦及其週邊設備及事務機器設備之生產與買賣	2,860	2,860	36	19.00	512	687	-	
	Access Trend Limited	英屬維京群島	國際貿易業務	617,994	617,994	33,600	100.00	471,985	39,127	-	
	FIC First international Holding B.V.	荷蘭	一般投資業務	913,148	913,148	4,983	100.00	79,144	1,325	-	
	3CEMS Corp.	開曼群島	一般投資業務	1,267,081	1,267,081	194,212	22.00	967,984	481,980	-	
	First international Computer do Brasil Ltd.	巴西	電腦系統及其週邊設備經銷	266,992	266,992	18,373	45.00	-	-	-	
	Venture Gain Developments Ltd.	英屬維京群島	一般投資業務	3,182	3,182	100	20.00	-	-	-	
	國眾電腦(股)公司	台灣	資訊軟體硬體產品之銷售、軟體規劃設計及電腦硬體維護服務、系統整合等業務	124	124	14	0.02	219	188,447	-	
	眾茂科技(股)公司	台灣	電腦系統、電腦資料通信系統、週邊機、端末機及相關商業機器之製造、研發、經銷、出租、維護及進出口業務	28,348	28,348	2,937	42.00	-	-	-	
	龍眾新媒體(股)公司	台灣	電腦設備安裝業、資訊軟體零售業及電子資訊供應服務	2,800	2,800	280	24.00	-	-	-	

大眾全球投資控股股份有限公司及子公司
被投資公司名稱、所在地區等相關資訊（不包含大陸被投資公司）
民國112年1月1日至12月31日

附表七

單位：新台幣仟元/仟股
(除特別註明者外)

投資公司名稱	被投資公司名稱	所在地區	主要營業項目	原始投資金額		期末持有			被投資公司本	本期認列之投	備註
				本期期末	去年年底	股數	比率(%)	帳面金額	期損益	資損益	
FIC Holding	3CEMS Europe	荷蘭	電子產品進出口與售後服務	785	785	7	100.00	-	-	-	
聚晶	欣泰科技(股)公司	台灣	產業電腦、車載產品、電子零組件及其週邊設備之產製與買賣	248,112	248,112	14,751	20.00	271,005	257,868	-	
	國眾電腦(股)公司	台灣	資訊軟體硬體產品之銷售、軟體規劃設計及電腦硬體維護服務、系統整合等業務	75,984	75,984	3,367	4.00	54,326	188,447	-	
	新眾電腦(股)公司	台灣	電腦系統、資料通信系統、週邊機、端末機及相關商業機器之製造經銷出租與買賣	19,035	19,035	2,038	29.00	22,029	3,361	-	
	智璞科技(股)公司	台灣	電子相關產業之研究	10,000	10,000	1,000	25.00	7,223	(6,542)	-	
3CEMS	三希(香港)投資管理有限公司	香港	一般投資業務	-	-	-	100.00	(789)	(175)	-	註
	Prime Foundation Inc.	英屬維京群島	一般投資業務	1,447,024	1,447,024	27,403	100.00	3,582,417	414,665	-	
	Danriver System Inc.	英屬維京群島	一般投資業務	-	-	8,500	100.00	(87,470)	(1,589)	-	
	Danriver Inc.	英屬維京群島	一般投資業務	1,066,527	1,066,527	30,000	100.00	848,141	40,508	-	
	Broad Technology, Inc.	英屬維京群島	一般投資業務	227,388	227,388	5,000	100.00	(169,168)	7,170	-	
Prime	Perfect Union Global Inc.	英屬維京群島	一般投資業務	2,681,086	2,681,086	82,332	100.00	3,420,074	419,536	-	
廣上	Prime Base Inc.	開曼群島	一般投資業務、印刷電路板及電子零組件之組裝服務及買賣	3,287	3,287	100	100.00	287,312	112,632	-	
欣泰	睿剛電訊(股)公司	台灣	產業電腦、車載產品、電子零組件及其週邊設備之買賣	110,768	110,768	12,000	100.00	84,888	40,812	-	
	Ubiquonn Technology(USA) Inc.	美國	產業電腦、車載產品、電子零組件及其週邊設備之買賣	31,871	16,708	10,500	100.00	16,531	(1,613)	-	

註：截至民國112年12月31日，尚未匯入投資款。

大眾全球投資控股股份有限公司及子公司

大陸投資資訊—基本資料

民國112年1月1日至12月31日

附表八

單位：新台幣仟元

(除特別註明者外)

大陸被投資公司名稱	主要營業項目	實收資本額	投資方式 (註1)	本期期初自 台灣匯出累積 投資金額	本期匯出或收回 投資金額		本期期末自 台灣匯出累積 投資金額	被投資公司本 期損益	本公司直接或 間接投資之 持股比例(%)	本期認列投資 損益 (註2)	期末投資帳面 金額(註13)	截至本期末已 匯回投資收益	備註
					匯出	收回							
上海翠川塑膠有限公司	電子零組件、文具及玩具 等之塑膠製造與銷售業務	\$ 121,346	(2)	\$ 121,346	\$ -	\$ -	\$ 121,346	\$ -	-	\$ -	\$ -	\$ -	註11
廣州宏信塑膠工業有限公司	PVC硬質膠布之生產及銷 售業務	1,304,800	(2)	195,720	-	-	195,720	-	-	-	-	-	註11
上海優世電子有限公司	經營軟碟機、電腦週邊設 備機殼及配件等產品之生 產及銷售業務	35,230	(2)	6,850	-	-	6,850	-	-	-	-	-	註2(2)C
廣大科技(廣州)有限公司	不動產租賃等業務	750,260	(2)	587,160	-	-	587,160	9,948	58	5,797	1,111,012	-	註2(2)B、註10
廣上科技(廣州)股份有限公司	主機板等生產及銷售業務	772,439	(2)	391,440	-	-	391,440	456,564	50	232,673	3,875,730	-	註2(2)B、註7、註10
廣川科技(廣州)有限公司	不動產租賃等業務	293,580	(2)	391,440	-	-	391,440	32,041	58	18,670	382,833	-	註2(2)B、註7、註10
大眾電腦(蘇州)有限公司	不動產租賃等業務	3,082,634	(2)	2,915,573	-	88,441	2,827,132	18,231	100	18,231	588,717	-	註2(2)B、註12
廣元(廣州)科技有限公司	經營印刷電路板之生產及 銷售業務	820,854	(2)	-	-	-	-	-	-	-	-	-	註4、註7、註10、註11
廣茂科技(廣州)有限公司	體育消費用智能設備製 造、軟件開發銷售等業務	326,000	(2)	-	-	-	-	9,985	58	5,818	430,366	-	註2(2)C、註5、註7、註10
廣合科技(廣州)有限公司	經營印刷電路板之生產及 銷售業務	900,312	(2)	-	-	-	-	-	-	-	-	-	註6、註7、註8、註11
上海信眾商貿有限公司	經營手機及相關配件之生 產及銷售業務	68,750	(2)	-	-	-	-	-	-	-	-	-	註7、註11
廣振科技(廣州)有限公司	經營印刷電路板之生產及 銷售業務	336,363	(2)	-	-	-	-	-	-	-	-	-	註9、註11

大眾全球投資控股股份有限公司及子公司

大陸投資資訊—基本資料

民國112年1月1日至12月31日

附表八

單位：新台幣仟元

(除特別註明者外)

大陸被投資公司名稱	主要營業項目	實收資本額	投資方式 (註1)	本期期初自 台灣匯出累積 投資金額	本期匯出或收回 投資金額 匯出 收回	本期期末自 台灣匯出累積 投資金額	被投資公司本 期損益	本公司直接或 間接投資之 持股比例(%)	本期認列投資 損益 (註2)	期末投資帳面 金額(註13)	截至本期末已 匯回投資收益	備註
才眾電腦(深圳)有限公司	經營桌上型個人電腦、主 機板之生產及銷售業務	747,896	(2)	-	-	-	126,470	58	73,694	1,430,143	-	註2(2)B、註10
眾潮電科(深圳)有限公司	經營電腦主機、主機板及 控制板之生產及銷售業務	282,750	(2)	-	-	-	31,319	19	11,376	47,602	-	註2(2)B、註9
中用科技有限公司	物聯網、智能科技技術開 發、技術轉讓、技術諮詢 及服務、貨物或技術進出 口業務	57,580	(2)	-	-	-	-	-	-	-	-	註8、註11
深圳眾睿光電系統科技有限公司	研發服務及貿易業務	894	(2)	-	-	-	(223)	58	(130)	797	-	註2(2)B、註9
	本期期末累計自 台灣匯出赴大陸 地區投資金額											
公司名稱	依經濟部投審會 規定赴大陸地區 核准投資金額											
大眾全球投資控股股份有限公司及其 子公司	4,823,206	5,887,682	2,552,192									

註1：投資方式區分為下列三種，標示種類別即可：

- (1) 直接赴大陸地區從事投資
- (2) 透過第三地區公司3CEMS及High Standard再投資大陸
- (3) 其他方式

註2：本期認列投資損益欄中：

- (1) 若屬籌備中，尚無投資損益者，應予註明
- (2) 投資損益認列基礎分為下列三種，應予註明
 - A. 經與中華民國會計師事務所合作關係之國際性會計師事務所查核之財務報表
 - B. 經台灣母公司簽證會計師查核之財務報表
 - C. 其他：係依同期自編未經會計師查核之財務報表認列投資損益。

註3：本表相關數字應以新臺幣列示。

註4：廣元(廣州)科技有限公司業經經濟部投資審議委員會經審二字第91007611號函核准在案，惟其資金係來自本公司之間接控制之子公司之自有資金，故無匯出資金。

註5：廣茂科技(廣州)有限公司業經經濟部投資審議委員會經審二字第92017614號函核准在案，惟其資金係來自本公司之間接控制之子公司之自有資金，故無匯出資金。

註6：廣合科技(廣州)有限公司業經經濟部投資審議委員會經審二字第92008097號函核准在案，惟其資金係來自本公司之間接控制之子公司之自有資金，故無匯出資金。

註7：大眾電腦股份有限公司所持有之該等大陸投資事業，業於民國94年出售予其母公司大眾全球投資控股股份有限公司，該案截至112年12月31日止，尚未經經濟部投資審議委員會核准。

註8：截至民國112年12月31日，透過第三地區投資設立之子公司購買被投資公司而間接取得之大陸投資事業尚未經經濟部投資審議委員會核准。

註9：截至民國112年12月31日，透過第三地區投資設立之子公司再投資設立之大陸投資事業。

註10：Amertek Limited以3CEMS Corp.及CEMS Inc.之股權償還對大眾電腦股份有限公司之應付帳款，金額分別為817,019仟元及53,074仟元。另本公司於民國100年度因CEMS Inc.解散清算而獲配剩餘財產(持有3CEMS Corp.之長期股權投資)，金額計258,471仟元。

註11：業已出售全部持股。

註12：截至112年12月31日，大眾電腦(蘇州)有限公司於108年9月辦理現金減資149,900仟元，其中97,435仟元業已收回，惟尚未經經濟部投審會核准。

註13：係依投資公司持有此等大陸被投資公司之期末投資帳面金額列示。

大眾全球投資控股股份有限公司及子公司

主要股東資訊

民國112年12月31日

附表九

主要股東名稱	股份	
	持有股數	持股比例
佳照投資股份有限公司	45,723,836	19.48%
財團法人王揚愛嬌愛主社會福利慈善基金會	35,292,065	15.03%
臺灣銀行股份有限公司受託公益信託大眾教育基金專戶	32,000,000	13.63%
宗經投資股份有限公司	16,860,370	7.18%
奇新投資股份有限公司	15,021,646	6.40%

註1：本表主要股東資訊係由集保公司以每季底最後一個營業日，計算股東持有公司已完成無實體登錄交付(含庫藏股)之普通股及特別股合計達百分之五以上資料。

至於公司財務報告所記載股本與公司實際已完成無實體登錄交付股數，可能因編製計算基礎不同或有差異。

註2：上開資料如屬股東將持股交付信託，係以受託人開立信託專戶之委託人個別分戶揭示，至於股東依據證券交易法令辦理持股超過百分之十之內部人股權申報，其持股包括本人持股加計其交付信託且對信託財產具有運用決定權股份等，有關內部人股權申報資料請參閱公開資訊觀測站。

大眾全球投資控股股份有限公司 公鑒：

查核意見

大眾全球投資控股股份有限公司（以下簡稱「大眾投控」）民國 112 年及 111 年 12 月 31 日之個體資產負債表，暨民國 112 年及 111 年 1 月 1 日至 12 月 31 日之個體綜合損益表、個體權益變動表、個體現金流量表，以及個體財務報表附註（包括重大會計政策彙總），業經本會計師查核竣事。

依本會計師之意見，基於本會計師之查核結果及其他會計師之查核報告（請參閱其他事項段），上開個體財務報表在所有重大方面係依照證券發行人財務報告編製準則編製，足以允當表達大眾投控民國 112 年及 111 年 12 月 31 日之個體財務狀況，暨民國 112 年及 111 年 1 月 1 日至 12 月 31 日之個體財務績效及個體現金流量。

查核意見之基礎

本會計師係依照會計師受託查核簽證財務報表規則及中華民國審計準則執行查核工作。本會計師於該等準則下之責任將於會計師查核個體財務報表之責任段進一步說明。本會計師所隸屬事務所受獨立性規範之人員已依中華民國會計師職業道德規範，與大眾投控保持超然獨立，並履行該規範之其他責任。基於本會計師之查核結果及其他會計師之查核報告，本會計師相信已取得足夠及適切之查核證據，以作為表示查核意見之基礎。

關鍵查核事項

關鍵查核事項係指依本會計師之專業判斷，對大眾投控民國 112 年度個體財務報表之查核最為重要之事項。該等事項已於查核個體財務報表整體及形成查核意見之過程中予以因應，本會計師並不對該等事項單獨表示意見。

大眾投控民國 112 年度個體財務報表之關鍵查核事項如下：

採用權益法之投資餘額評價

有關採用權益法之投資之會計政策，請詳個體財務報告附註四(十)；採用權益法之投資說明，請詳個體財務報告附註六(三)。

民國 112 年 12 月 31 日大眾投控持有之子公司，帳列採用權益法之投資金額為新台幣 3,696,312 仟元，占資產總額達 75%，對大眾投控個體財務報表影響重大，故本會計師將該等公司採用權益法之投資餘額之評價列為查核最為重要事項之一，並將該等公司之關鍵查核事項-銷貨收入存在性及存貨評價之會計估計，列為大眾投控查核最為重要事項。

採用權益法之投資-銷貨收入存在性

事項說明

有關收入認列之會計政策請詳合併財務報告附註四(三十四)；營業收入會計項目之說明，請詳合併財務報告附註六(二十三)。

大眾投控之子公司主要營業項目為車載產品、監控產品及產業電腦之研發、製造及銷售、電腦及伺服器等產品之電子製造生產業務等。因全球科技環境變遷，電子製造生產業務產品線隨之變化，產業電腦業務則易受產品專案週期影響，需致力承接新專案訂單。由於銷貨收入對財務報表影響重大，故將大眾投控之子公司之銷貨收入存在性列為查核中最為重要事項之一。

因應之查核程序

本會計師已執行之主要查核程序如下：

1. 評估及測試財務報表期間銷貨交易內部控制流程係按大眾投控之子公司所訂之內部控制制度運行。
2. 取得並抽樣核對本期銷貨對象之營業收入交易等相關憑證。

採用權益法之投資-存貨評價之會計估計

事項說明

有關存貨評價之會計政策、會計估計及假設之不確定性及會計項目說明，請詳合併財務報告附註四(十四)、五(二)及六(六)。

因資訊科技快速變遷，大眾投控之子公司面臨產品迅速推陳出新及所屬產業之激烈競爭，可能導致商品價格易受波動或產品去化未若預期，影響存貨評價之淨變現價值估計結果。由於大眾投控之子公司存貨金額重大且項目眾多，管理階層按成本與淨變現價值孰低法進行存貨評價之過程涉及主觀判斷，因此本會計師認為該項會計估計對存貨使用價值之評估影響重大，故將大眾投控之子公司之存貨評價之會計估計列為查核中最為重要事項之一。

因應之查核程序

本會計師已執行之主要查核程序如下：

1. 依對大眾投控之子公司營運及產業性質之瞭解，評估其存貨備抵跌價損失採用之政策。
2. 檢視管理階層個別辨認之過時存貨明細，核對相關佐證文件。
3. 測試個別存貨料號淨變現價值之市價依據，並抽查確認其淨變現價值計算正確。

其他事項 - 提及其他會計師之查核

列入大眾投控個體財務報表之部分採用權益法之被投資公司，其財務報表未經本會計師查核，而係由其他會計師查核。因此，本會計師對上開個體財務報表所表示之意見中，有關該等公司財務報表所列之金額，係依據其他會計師之查核報告。民國 112 年及 111 年 12 月 31 日對前述公司採用權益法之投資金額分別為新台幣 703,192 仟元及 387,223 仟元，分別占資產總額之 14%及 11%，民國 112 年及 111 年 1 月 1 日至 12 月 31 日對前述公司採用權益法認列之綜合損益分別為新台幣 33,370 仟元及 49,732 仟元，分別占綜合損益之 12%及 10%。

管理階層與治理單位對個體財務報表之責任

管理階層之責任係依照證券發行人財務報告編製準則編製允當表達之個體財務報表，且維持與個體財務報表編製有關之必要內部控制，以確保個體財務報表未存有導因於舞弊或錯誤之重大不實表達。

於編製個體財務報表時，管理階層之責任亦包括評估大眾投控繼續經營之能力、相關事項之揭露，以及繼續經營會計基礎之採用，除非管理階層意圖清算大眾投控或停止營業，或除清算或停業外別無實際可行之其他方案。

大眾投控之治理單位（含審計委員會）負有監督財務報導流程之責任。

會計師查核個體財務報表之責任

本會計師查核個體財務報表之目的，係對個體財務報表整體是否存有導因於舞弊或錯誤之重大不實表達取得合理確信，並出具查核報告。合理確信係高度確信，惟依照中華民國審計準則執行之查核工作無法保證必能偵出個體財務報表存有之重大不實表達。不實表達可能導因於舞弊或錯誤。如不實表達之個別金額或彙總數可合理預期將影響個體財務報表使用者所作之經濟決策，則被認為具有重大性。

本會計師依照中華民國審計準則查核時，運用專業判斷及專業懷疑。本會計師亦執行下列工作：

1. 辨認並評估個體財務報表導因於舞弊或錯誤之重大不實表達風險；對所評估之風險設計及執行適當之因應對策；並取得足夠及適切之查核證據以作為查核意見之基礎。因舞弊可能涉及共謀、偽造、故意遺漏、不實聲明或踰越內部控制，故未偵出導因於舞弊之重大不實表達之風險高於導因於錯誤者。
2. 對與查核攸關之內部控制取得必要之瞭解，以設計當時情況下適當之查核程序，惟其目的非對大眾投控內部控制之有效性表示意見。
3. 評估管理階層所採用會計政策之適當性，及其所作會計估計與相關揭露之合理性。

4. 依據所取得之查核證據，對管理階層採用繼續經營會計基礎之適當性，以及使大眾投控繼續經營之能力可能產生重大疑慮之事件或情況是否存在重大不確定性，作出結論。本會計師若認為該等事件或情況存在重大不確定性，則須於查核報告中提醒個體財務報表使用者注意個體財務報表之相關揭露，或於該等揭露係屬不適當時修正查核意見。本會計師之結論係以截至查核報告日所取得之查核證據為基礎。惟未來事件或情況可能導致大眾投控不再具有繼續經營之能力。
5. 評估個體財務報表（包括相關附註）之整體表達、結構及內容，以及個體財務報表是否允當表達相關交易及事件。
6. 對於大眾投控內組成個體之財務資訊取得足夠及適切之查核證據，以對個體財務報表表示意見。本會計師負責個體查核案件之指導、監督及執行，並負責形成個體財務報表之查核意見。

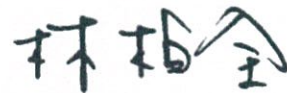
本會計師與治理單位溝通之事項，包括所規劃之查核範圍及時間，以及重大查核發現（包括於查核過程中所辨認之內部控制顯著缺失）。

本會計師亦向治理單位提供本會計師所隸屬事務所受獨立性規範之人員已遵循中華民國會計師職業道德規範中有關獨立性之聲明，並與治理單位溝通所有可能被認為會影響會計師獨立性之關係及其他事項（包括相關防護措施）。

本會計師從與治理單位溝通之事項中，決定對大眾投控民國 112 年度個體財務報表查核之關鍵查核事項。本會計師於查核報告中敘明該等事項，除非法令不允許公開揭露特定事項，或在極罕見情況下，本會計師決定不於查核報告中溝通特定事項，因可合理預期此溝通所產生之負面影響大於所增進之公眾利益。

資 誠 聯 合 會 計 師 事 務 所

林柏全



會計師

張淑瓊



金融監督管理委員會

核准簽證文號：金管證審字第 1100350706 號

前行政院金融監督管理委員會

核准簽證文號：金管證審字第 0990042602 號

中 華 民 國 1 1 3 年 3 月 2 8 日

大眾全球投資控投股份有限公司
個體資產負債表
民國112年及111年12月31日



單位：新台幣仟元

資 產	附註	112 年 12 月 31 日			111 年 12 月 31 日		
		金 額	%		金 額	%	
流動資產							
1100	現金及約當現金	六(一)	\$ 52,660	1	\$ 237,909	7	
1110	透過損益按公允價值衡量之金融資產—流動	六(二)	-	-	1,129	-	
1180	應收帳款—關係人淨額	七	515	-	515	-	
1200	其他應收款		22	-	138	-	
1210	其他應收款—關係人	七	850,306	17	-	-	
1470	其他流動資產		1,076	-	641	-	
11XX	流動資產合計		<u>904,579</u>	<u>18</u>	<u>240,332</u>	<u>7</u>	
非流動資產							
1550	採用權益法之投資	六(三)及七	3,994,471	82	3,356,897	93	
1600	不動產、廠房及設備		18	-	24	-	
1780	無形資產		1,278	-	1,944	-	
15XX	非流動資產合計		<u>3,995,767</u>	<u>82</u>	<u>3,358,865</u>	<u>93</u>	
1XXX	資產總計		<u>\$ 4,900,346</u>	<u>100</u>	<u>\$ 3,599,197</u>	<u>100</u>	
負債及權益							
流動負債							
2120	透過損益按公允價值衡量之金融負債—流動	六(二)	\$ 5,039	-	\$ -	-	
2200	其他應付款	六(四)	25,076	-	24,350	1	
2220	其他應付款項—關係人	七	-	-	123,200	3	
2230	本期所得稅負債		12,036	-	9,529	-	
2320	一年或一營業週期內到期長期負債	六(五)	33,884	1	210,726	6	
2399	其他流動負債—其他		46	-	37	-	
21XX	流動負債合計		<u>76,081</u>	<u>1</u>	<u>367,842</u>	<u>10</u>	
非流動負債							
2530	應付公司債	六(五)	570,611	12	-	-	
25XX	非流動負債合計		<u>570,611</u>	<u>12</u>	<u>-</u>	<u>-</u>	
2XXX	負債總計		<u>646,692</u>	<u>13</u>	<u>367,842</u>	<u>10</u>	
權益							
股本							
3110	普通股股本	六(八)	2,346,758	48	2,151,721	60	
資本公積							
3200	資本公積	六(九)	1,090,188	23	439,563	12	
保留盈餘							
3310	法定盈餘公積	六(十)	100,986	2	52,361	1	
3320	特別盈餘公積		379,890	8	290,770	8	
3350	未分配盈餘		763,384	15	676,830	19	
其他權益							
3400	其他權益		(427,552)	(9)	(379,890)	(10)	
3XXX	權益總計		<u>4,253,654</u>	<u>87</u>	<u>3,231,355</u>	<u>90</u>	
3X2X	負債及權益總計	十一	<u>\$ 4,900,346</u>	<u>100</u>	<u>\$ 3,599,197</u>	<u>100</u>	

後附個體財務報表附註為本個體財務報告之一部分，請併同參閱。

董事長：簡民智



經理人：簡民智



會計主管：李宥華



大眾全球投資股份有限公司
 個體綜合損益表
 民國112年及111年1月1日至12月31日

單位：新台幣仟元
 (除每股盈餘為新台幣元外)

項目	附註	112 年 度		111 年 度	
		金 額	%	金 額	%
4000 營業收入	六(十一)及七	\$ 363,195	100	\$ 503,080	100
營業費用	六(十五)及七				
6200 管理費用		(17,949)	(5)	(19,346)	(4)
6000 營業費用合計		(17,949)	(5)	(19,346)	(4)
6900 營業利益		345,246	95	483,734	96
營業外收入及支出					
7100 利息收入	六(十二)及七	10,620	3	3,001	1
7010 其他收入		5,626	2	400	-
7020 其他利益及損失	六(十三)	(5,381)	(2)	3,440	1
7050 財務成本	六(十四)及七	(11,936)	(3)	(4,576)	(1)
7000 營業外收入及支出合計		(1,071)	-	2,265	1
7900 稅前淨利		344,175	95	485,999	97
7950 所得稅費用	六(十六)	(12,035)	(4)	(9,529)	(2)
8200 本期淨利		\$ 332,140	91	\$ 476,470	95
其他綜合損益					
不重分類至損益之項目					
8330 採用權益法認列之子公司、關聯企業及合資之其他綜合損益之份額-不重分類至損益之項目		\$ 17,951	5	\$ 10,962	2
8310 不重分類至損益之項目總額		17,951	5	10,962	2
後續可能重分類至損益之項目					
8361 國外營運機構財務報表換算之兌換差額		(72,651)	(20)	(14,168)	(3)
8380 採用權益法認列之子公司、關聯企業及合資之其他綜合損益之份額-可能重分類至損益之項目		6,989	2	721	-
8360 後續可能重分類至損益之項目總額		(65,662)	(18)	(13,447)	(3)
8300 其他綜合損益(淨額)		(\$ 47,711)	(13)	(\$ 2,485)	(1)
8500 本期綜合損益總額		\$ 284,429	78	\$ 473,985	94
每股盈餘	六(十七)				
9750 基本每股盈餘		\$ 1.49		\$ 2.23	
9850 稀釋每股盈餘		\$ 1.42		\$ 2.10	

後附個體財務報表附註為本個體財務報告之一部分，請併同參閱。

董事長：簡民智



經理人：簡民智



會計主管：李宥華





大眾全球投資股份有限公司
 民國112年及111年1月1日至1月31日

單位：新台幣仟元

附註	普通股本		資本公積		法定盈餘公積		特別盈餘公積		未分配盈餘		其他		權益		綜合金融評權益總額	
	保	留	盈	餘	其	他	權	益	透	過	其	他	綜	合		
	國外	營	運	機	構	值	衡	量	未	實	損	益	按	公	允	
	財務	報	表	換	算	資	產	未	實	損	益	按	公	允	價	
	之	兒	換	差	額	價	損	益	權	益	總	額	額	額	額	
111 年 度																
111年1月1日餘額	\$	2,109,305	\$	393,596	\$	28,827	\$	269,545	\$	235,339	(\$	286,465)	(\$	4,305)	\$	2,745,842
本期淨利		-		-		-		-		476,470		-		-		476,470
本期其他綜合損益		-		-		-		-		9,780		(13,447)		1,182		(2,485)
本期綜合損益總額		-		-		-		-		486,250		(13,447)		1,182		473,985
110年度盈餘指撥及分配：	六(十)															
提列法定盈餘公積		-		-		23,534		-		(23,534)		-		-		-
提列特別盈餘公積		-		-		-		21,225		(21,225)		-		-		-
對子公司所有權權益變動	六(九)			8,311		-		-		-		-		-		8,311
可轉換公司債轉換	六(八)(九)	42,416		35,950		-		-		-		-		-		78,366
採用權益法認列之關聯企業及合資之變動數	六(九)			(4)		-		-		-		-		-		(4)
實際取得或處分子公司股權價格與帳面價值	六(三三三)			-		-		-		-		-		-		-
差額		-		1,710		-		-		-		-		-		1,710
處分子公司		-		-		-		-		-		(76,855)		-		(76,855)
111年12月31日餘額	\$	2,151,721	\$	439,563	\$	52,361	\$	290,770	\$	676,830	(\$	376,767)	(\$	3,123)	\$	3,231,355
112 年 度																
112年1月1日餘額	\$	2,151,721	\$	439,563	\$	52,361	\$	290,770	\$	676,830	(\$	376,767)	(\$	3,123)	\$	3,231,355
本期淨利		-		-		-		-		332,140		-		-		332,140
本期其他綜合損益		-		-		-		-		(49)		(65,662)		18,000		(47,711)
本期綜合損益總額		-		-		-		-		332,091		(65,662)		18,000		284,429
111年度盈餘指撥及分配：	六(十)															
提列法定盈餘公積		-		-		48,625		-		(48,625)		-		-		-
提列特別盈餘公積		-		-		-		89,120		(89,120)		-		-		-
普通股現金股利		-		-		-		-		(107,792)		-		-		(107,792)
現金增資	六(七)(八)(九)	100,000		415,407		-		-		-		-		-		515,407
對子公司所有權權益變動	六(九)			72,630		-		-		-		-		-		72,630
因發行可轉換公司債認列權益組成項目一認	六(九)			-		-		-		-		-		-		-
股權而產生者		-		33,711		-		-		-		-		-		33,711
可轉換公司債轉換	六(八)(九)	95,037		84,347		-		-		-		-		-		179,384
採用權益法認列之關聯企業及合資之變動數	六(九)			12,420		-		-		-		-		-		12,420
實際取得或處分子公司股權價格與帳面價值	六(三)(九)			-		-		-		-		-		-		-
差額		-		32,110		-		-		-		-		-		32,110
112年12月31日餘額	\$	2,346,758	\$	1,090,188	\$	100,986	\$	379,890	\$	763,384	(\$	442,429)	\$	14,877	\$	4,253,654

後附個體財務報表附註為本個體財務報告之一部分，請併同參閱。

董事長：簡民智



經理人：簡民智



會計主管：李宥華



大眾全球投資控股股份有限公司
 個體現金流量表
 民國112年及111年1月1日至12月31日



單位：新台幣仟元

附註	112年1月1日 至12月31日	111年1月1日 至12月31日
營業活動之現金流量		
本期稅前淨利	\$ 344,175	\$ 485,999
調整項目		
收益費損項目		
折舊費用	六(十五) 6	2
攤銷費用	六(十五) 666	56
透過損益按公允價值衡量之金融資產之淨損失	六(二)(十三) 1,957	95
利息費用	六(十四) 11,936	4,576
利息收入	六(十二) (10,620)	(3,001)
股份基礎給付酬勞成本	六(七) 264	-
採用權益法認列之子公司及關聯企業損益之份額	六(三)(十一) (341,819)	(483,113)
與營業活動相關之資產/負債變動數		
與營業活動相關之資產之淨變動		
應收帳款—關係人	-	10
其他應收款	(16)	-
其他應收款—關係人	(306)	-
其他流動資產	-	(8)
與營業活動相關之負債之淨變動		
其他應付款	481	5,645
其他應付款—關係人	(13,980)	(7,074)
其他流動負債—其他	9	17
營運產生之現金(流出)流入	(7,247)	3,204
收取之利息	10,752	2,864
收取之股利	23,457	3,377
支付之利息	(2,199)	(555)
支付之所得稅	(9,963)	(180)
營業活動之淨現金流入	14,800	8,710
投資活動之現金流量		
應收關係企業融資款(增加)減少	(850,000)	226,570
取得採用權益法之投資	六(三) (273,240)	(74,228)
處分採用權益法之投資	六(三)及七 52,600	4,176
取得不動產、廠房及設備	-	(26)
取得無形資產	-	(600)
投資活動之淨現金(流出)流入	(1,070,640)	155,892
籌資活動之現金流量		
發行公司債	六(十九) 601,583	-
應付關係企業融資款減少	六(十九) (123,200)	(16,800)
長期應付票據及款項—關係人減少	六(十九) -	(51,000)
發放現金股利	六(十) (107,792)	-
現金增資	六(八) 500,000	-
籌資活動之淨現金流入(流出)	870,591	(67,800)
本期現金及約當現金(減少)增加數	(185,249)	96,802
期初現金及約當現金餘額	237,909	141,107
期末現金及約當現金餘額	\$ 52,660	\$ 237,909

後附個體財務報表附註為本個體財務報告之一部分，請併同參閱。

董事長：簡民智



經理人：簡民智



會計主管：李宥華



大眾全球投資控股股份有限公司
個體財務報表附註
民國112年度及111年度

單位：新台幣仟元
(除特別註明者外)

一、公司沿革

大眾全球投資控股股份有限公司(以下簡稱「本公司」)係由大眾電腦股份有限公司以股份轉換方式於民國 93 年 8 月 30 日設立之投資控股公司，本公司主要營業項目為對被投資事業之管理。本公司股票自民國 93 年 8 月 30 日起於臺灣證券交易所掛牌交易。

二、通過財務報告之日期及程序

本個體財務報告於民國 113 年 3 月 28 日經董事會通過發布。

三、新發布及修訂準則及解釋之適用

(一) 已採用金融監督管理委員會(以下簡稱「金管會」)認可並發布生效之新發布、修正後國際財務報導準則會計準則之影響

下表彙列金管會認可並發布生效之民國 112 年適用之國際財務報導準則會計準則之新發布、修正及修訂之準則及解釋：

<u>新發布/修正/修訂準則及解釋</u>	<u>國際會計準則理事會 發布之生效日</u>
國際會計準則第1號之修正「會計政策之揭露」	民國112年1月1日
國際會計準則第8號之修正「會計估計值之定義」	民國112年1月1日
國際會計準則第12號之修正「與單一交易所產生之資產及負債有關之遞延所得稅」	民國112年1月1日
國際會計準則第12號之修正「國際租稅變革—支柱二規則範本」	民國112年5月23日

本公司經評估上述準則及解釋對本公司財務狀況與財務績效並無重大影響。

(二) 尚未採用金管會認可之新發布、修正後國際財務報導準則會計準則之影響

下表彙列金管會認可之民國 113 年適用之國際財務報告準則會計準則之新發布、修正及修訂之準則與解釋：

<u>新發布/修正/修訂準則及解釋</u>	<u>國際會計準則理事會 發布之生效日</u>
國際財務報導準則第16號之修正「售後租回中之租賃負債」	民國113年1月1日
國際會計準則第1號之修正「負債之流動或非流動分類」	民國113年1月1日
國際會計準則第1號之修正「具合約條款之非流動負債」	民國113年1月1日
國際會計準則第7號及國際財務報導準則第7號之修正「供應商融資安排」	民國113年1月1日

本公司經評估上述準則及解釋對本公司財務狀況與財務績效並無重大影響。

(三) 國際會計準則理事會已發布但尚未經金管會認可之國際財務報導準則會計準則之影響

下表彙列國際會計準則理事會已發布但尚未納入金管會認可之國際財務報導準則會計準則之新發布、修正及修訂之準則及解釋：

<u>新發布/修正/修訂準則及解釋</u>	<u>國際會計準則理事會 發布之生效日</u>
國際財務報導準則第10號及國際會計準則第28號之修正「投資者與其關聯企業或合資間之資產出售或投入」	待國際會計準則理事會決定
國際財務報導準則第17號「保險合約」	民國112年1月1日
國際財務報導準則第17號「保險合約」之修正	民國112年1月1日
國際財務報導準則第17號之修正「初次適用國際財務報導準則第17號及國際財務報導準則第9號—比較資訊」	民國112年1月1日
國際會計準則第21號之修正「缺乏可兌換性」	民國114年1月1日

本公司經評估上述準則及解釋對本公司財務狀況與財務績效並無重大影響。

四、重大會計政策之彙總說明

編製本個體財務報告所採用之主要會計政策說明如下。除另有說明外，此等政策在所有報導期間一致地適用。

(一) 遵循聲明

本個體財務報告係依據證券發行人財務報告編製準則編製。

(二) 編製基礎

1. 除按公允價值衡量之透過損益按公允價值衡量之金融資產及負債(包括衍生工具)外，本個體財務報告係按歷史成本編製。
2. 編製符合金管會認可並發布生效之國際財務報導準則、國際會計準則、解釋及解釋公告(以下簡稱 IFRSs)之財務報告需要使用一些重要會計估計值，在應用本公司的會計政策過程中亦需要管理階層運用其判斷，涉及高度判斷或複雜性之項目，或涉及個體財務報告之重大假設及估計之項目，請詳附註五說明。

(三) 外幣換算

本公司個體財務報告所列之項目係以營運所處主要經濟環境之貨幣(即功能性貨幣)衡量。本個體財務報告係以本公司之功能性貨幣「新台幣」作為表達貨幣列報。

1. 外幣交易及餘額

- (1) 外幣交易採用交易日或衡量日之即期匯率換算為功能性貨幣，換算此等交易產生之換算差額認列為當期損益。
- (2) 外幣貨幣性資產及負債餘額，按資產負債表日之即期匯率評價調整，因調整而產生之換算差額認列為當期損益。
- (3) 外幣非貨幣性資產及負債餘額，屬透過損益按公允價值衡量者，按資產負債表日之即期匯率評價調整，因調整而產生之兌換差額認列為當期損益；屬透過其他綜合損益按公允價值衡量者，按資產負債表日之即期匯率評價調整，因調整而產生之兌換差額認列於其他綜合損益項目；屬非按公允價值衡量者，則按初始交易日之歷史匯率衡量。
- (4) 所有兌換損益於綜合損益表之「其他利益及損失」列報。

2. 國外營運機構之換算

- (1) 功能性貨幣與表達貨幣不同之所有公司個體及關聯企業，其經營結果和財務狀況以下列方式換算為表達貨幣：
 - A. 表達於每一資產負債表之資產及負債係以該資產負債表日之收盤匯率換算；
 - B. 表達於每一綜合損益表之收益及費損係以當期平均匯率換算；及
 - C. 所有因換算而產生之兌換差額認列為其他綜合損益。

- (2) 當部分處分或出售之國外營運機構為關聯企業，將於其他綜合損益項下之兌換差額按比例重分類於當期損益作為出售利益或損失之一部分。惟當本公司即使仍保留對前關聯企業之部分權益，但已喪失對國外營運機構屬關聯企業之重大影響，則係以處分對國外營運機構之全部權益處理。
- (3) 當部分處分或出售之國外營運機構為子公司時，係按比例將認列為其他綜合損益之累計兌換差額重新歸屬予該國外營運機構之非控制權益。惟當本公司即使仍保留對前子公司之部分權益，但已喪失對國外營運機構屬子公司之控制，則係以處分對國外營運機構之全部權益處理。
- (4) 收購國外個體產生之商譽及公允價值調整視為該國外個體之資產及負債，並按期末匯率換算。

(四) 資產負債區分流動及非流動之分類標準

1. 資產符合下列條件之一者，分類為流動資產：

- (1) 預期將於正常營業週期中實現該資產，或意圖將其出售或消耗者。
- (2) 主要為交易目的而持有者。
- (3) 預期於資產負債表日後十二個月內實現者。
- (4) 現金或約當現金，但於資產負債表日後至少十二個月交換或用以清償負債受到限制者除外。

本公司將所有不符合上述條件之資產分類為非流動。

2. 負債符合下列條件之一者，分類為流動負債：

- (1) 預期將於正常營業週期中清償者。
- (2) 主要為交易目的而持有者。
- (3) 預期於資產負債表日後十二個月內到期清償者。
- (4) 不能無條件將清償期限遞延至資產負債表日後至少十二個月者。負債之條款，可能依交易對方之選擇，以發行權益工具而導致清償者，不影響其分類。

本公司將所有不符合上述條件之負債分類為非流動。

(五) 約當現金

約當現金係指短期並具高度流動性之投資，該投資可隨時轉換成定額現金且價值變動之風險甚小。定期存款符合前述定義且其持有目的係為滿足營運上之短期現金承諾者，分類為約當現金。

(六) 透過損益按公允價值衡量之金融資產

1. 係指非屬按攤銷後成本衡量或透過其他綜合損益按公允價值衡量之金融資產。

2. 本公司對於符合慣例交易之透過損益按公允價值衡量之金融資產係採用交易日會計。
3. 本公司於原始認列時按公允價值衡量，相關交易成本認列於損益，後續按公允價值衡量，其利益或損失認列於損益。

(七) 應收帳款

1. 係指依合約約定，已具無條件收取因移轉商品或勞務所換得對價金額權利之帳款。
2. 屬未付息之短期應收帳款，因折現之影響不大，本公司係以原始發票金額衡量。

(八) 金融資產減損

本公司於每一資產負債表日，就按攤銷後成本衡量之金融資產與包含重大財務組成部分之應收帳款，考量所有合理且可佐證之資訊(包括前瞻性者)後，對自原始認列後信用風險並未顯著增加者，按 12 個月預期信用損失金額衡量備抵損失；對自原始認列後信用風險已顯著增加者，按存續期間預期信用損失金額衡量備抵損失；就不包含重大財務組成部分之應收帳款，按存續期間預期信用損失金額衡量備抵損失。

(九) 金融資產之除列

當本公司對收取來自金融資產現金流量之合約權利失效時，將除列金融資產。

(十) 採用權益法之投資—子公司及關聯企業

1. 子公司指受本公司控制之個體(包括結構型個體)，當本公司暴露於來自對該個體之參與之變動報酬或對該等變動報酬享有權利，且透過對該個體之權力有能力影響該等報酬時，本公司即控制該個體。
2. 本公司與子公司間交易所產生之未實現損益業已銷除。子公司之會計政策已作必要之調整，與本公司採用之政策一致。
3. 本公司對子公司取得後之損益份額認列為當期損益，對其取得後之其他綜合損益份額則認列為其他綜合損益。如本公司對子公司所認列之損失份額等於或超過在該子公司之權益時，本公司繼續按持股比例認列損失。
4. 對子公司持股之變動若未導致喪失控制(與非控制權益之交易)，係作為權益交易處理，亦即視為與業主間進行之交易。非控制權益之調整金額與所支付或收取對價之公允價值間之差額係直接認列為權益。

5. 當本公司喪失對子公司之控制，對前子公司之剩餘投資係按公允價值重新衡量，並作為原始認列金融資產之公允價值或原始認列投資關聯企業或合資之成本，公允價值與帳面金額之差額認列為當期損益。對於先前認列於其他綜合損益與該子公司有關之所有金額，其會計處理與本公司若直接處分相關資產或負債之基礎相同，亦即如先前認列為其他綜合損益之利益或損失，於處分相關資產或負債時將被重分類為損益，則當喪失對子公司之控制時，將該利益或損失自權益重分類為損益。
6. 關聯企業指所有本公司對其有重大影響而無控制之個體，一般係直接或間接持有其 20% 以上表決權之股份。本公司對關聯企業之投資採用權益法處理，取得時依成本認列。
7. 本公司對關聯企業取得後之損益份額認列為當期損益，對其取得後之其他綜合損益份額則認列為其他綜合損益。如本公司對任一關聯企業之損失份額等於或超過其在該關聯企業之權益（包括任何其他無擔保之應收款），本公司不認列進一步之損失，除非本公司對該關聯企業發生法定義務、推定義務或已代其支付款項。
8. 當關聯企業發生非損益及其他綜合損益之權益變動且不影響對關聯企業之持股比例時，本公司將所有權益變動按持股比例認列為「資本公積」。
9. 本公司與關聯企業間交易所產生之未實現損益業已依其對關聯企業之權益比例銷除；除非證據顯示該交易所轉讓之資產已減損，否則未實現損失亦予以銷除。關聯企業之會計政策已作必要之調整，與本公司採用之政策一致。
10. 關聯企業增發新股時，若本公司未按比例認購或取得，致使投資比例發生變動但仍對其有重大影響，該股權淨值變動之增減數係調整「資本公積」及「採用權益法之投資」。若致使投資比例下降者，除上述調整外，與該所有權權益之減少有關而先前已認列於其他綜合損益之利益或損失，且該利益或損失於處分相關資產或負債時須被重分類至損益者，依減少比例重分類至損益。
11. 當本公司處分關聯企業時，如喪失對該關聯企業之重大影響，對於先前認列於其他綜合損益與該關聯企業有關之所有金額，其會計處理與本公司若直接處分相關資產或負債之基礎相同，亦即如先前認列為其他綜合損益之利益或損失，於處分相關資產或負債時將被重分類為損益，則當喪失對關聯企業之重大影響時，將該利益或損失自權益重分類為損益。如仍對該關聯企業有重大影響，僅按比例將先前在其他綜合損益中認列之金額依上述方式轉出。

12. 當本公司處分關聯企業時，如喪失對該關聯企業之重大影響，將與該關聯企業有關之資本公積轉列損益；如仍對該關聯企業有重大影響，則按處分比例轉列損益。
13. 依「證券發行人財務報告編製準則」規定，個體財務報告當期損益及其他綜合損益應與合併基礎編製之財務報告中當期損益及其他綜合損益歸屬於母公司業主之分攤數相同，個體財務報告業主權益應與合併基礎編製之財務報告中歸屬於母公司業主之權益相同。

(十一) 不動產、廠房及設備

1. 不動產、廠房及設備係以取得成本為入帳基礎，並將購建期間之有關利息資本化。
2. 後續成本只有在與該項目有關之未來經濟效益很有可能流入本公司，且該項目之成本能可靠衡量時，才包括在資產之帳面金額或認列為一項單獨資產。被重置部分之帳面金額應除列。所有其他維修費用於發生時認列為當期損益。
3. 不動產、廠房及設備之後續衡量採成本模式，除土地不提折舊外，其他按估計耐用年限以直線法計提折舊。不動產、廠房及設備各項組成若屬重大，則單獨提列折舊。
4. 本公司於每一財務年度結束對各項資產之殘值、耐用年限及折舊方法進行檢視，若殘值及耐用年限之預期值與先前之估計不同時，或資產所含之未來經濟效益之預期消耗型態已有重大變動，則自變動發生日起依國際會計準則第8號「會計政策、會計估計變動及錯誤」之會計估計變動規定處理。各項資產之耐用年限如下：

辦公設備

4年

(十二) 無形資產

電腦軟體以取得成本認列，依直線法按估計耐用年限3年攤銷。

(十三) 非金融資產減損

本公司於資產負債表日針對有減損跡象之資產，估計其可回收金額，當可回收金額低於其帳面價值時，則認列減損損失。可回收金額係指一項資產之公允價值減處分成本或其使用價值，兩者較高者。當以前年度已認列資產減損之情況不存在或減少時，則迴轉減損損失，惟迴轉減損損失而增加之資產帳面金額，不超過該資產若未認列減損損失情況下減除折舊或攤銷後之帳面金額。

(十四) 透過損益按公允價值衡量之金融負債

1. 係指發生之主要目的為近期內再買回，及除依避險會計被指定為避險工具外之衍生工具而持有供交易之金融負債。
2. 本集團於原始認列時按公允價值衡量，相關交易成本認列於損益，後續按公允價值衡量，其利益或損失認列於損益。

(十五) 應付可轉換公司債

本公司發行之應付可轉換公司債，嵌入有轉換權(即持有人可選擇轉換為本公司普通股之權利，且為固定金額轉換固定數量之股份)、賣回權及買回權。於初始發行時將發行價格依發行條件區分為金融資產、金融負債或權益(「資本公積—認股權」)，其處理如下：

1. 嵌入之賣回權與買回權：於原始認列時以其公允價值之淨額帳列「透過損益按公允價值衡量之金融資產」；後續於資產負債表日，按當時之公允價值評價，差額認列「透過損益按公允價值衡量之金融資產(負債)利益或損失」。
2. 公司債之主契約：於原始認列時按公允價值衡量，與贖回價值間之差額認列為應付公司債折價；後續採有效利息法按攤銷程序於流通期間內認列於損益，作為「財務成本」之調整項目。
3. 嵌入之轉換權(符合權益之定義)：於原始認列時，就發行金額扣除上述「透過損益按公允價值衡量之金融資產」及「應付公司債淨額」後之剩餘價值帳列「資本公積—認股權」，後續不再重新衡量。
4. 發行之任何直接歸屬之交易成本，按上述各項組成之原始帳面金額比例分配至各負債及權益之組成部分。
5. 當持有人轉換時，帳列負債組成部分(包括「應付公司債」及「透過損益按公允價值衡量之金融資產或負債」)按其分類之後續衡量方法處理，再以前述依負債組成部分之帳面價值加計「資本公積—認股權」之帳面價值作為換出普通股之發行成本。

(十六) 金融負債之除列

本公司於合約明定之義務履行、取消或到期時，除列金融負債。

(十七) 員工福利

1. 短期員工福利

短期員工福利係以預期支付之非折現金額衡量，並於相關服務提供時認列為費用。

2. 退休金

確定提撥計畫

對於確定提撥計畫，係依權責發生基礎將應提撥之退休基金數額認列為當期之退休金成本。預付提撥金於可退還現金或減少未來給付之範圍內認列為資產。

3. 員工酬勞及董事酬勞

員工酬勞及董事酬勞係於具法律或推定義務且金額可合理估計時，認列為費用及負債。嗣後決議實際配發金額與估列金額有差異時，則按會計估計變動處理。另以股票發放員工酬勞者，計算股數之基礎為董事會決議日前一收盤價。

(十八) 員工股份基礎給付

以權益交割之股份基礎給付協議係於給與日以所給與權益工具之公允價值衡量所取得之員工勞務，於既得期間認列為酬勞成本，並相對調整權益。權益工具之公允價值應反映市價既得條件及非既得條件之影響。認列之酬勞成本係隨著預期將符合服務條件及非市價既得條件之獎勵數量予以調整，直至最終認列金額係以既得日既得數量認列。

(十九) 所得稅

1. 所得稅費用包含當期及遞延所得稅。除與列入其他綜合損益或直接列入權益之項目有關之所得稅分別列入其他綜合損益或直接列入權益外，所得稅係認列於損益。
2. 本公司依據營運及產生應課稅所得之所在國家在資產負債表日已立法或已實質性立法之稅率計算當期所得稅。管理階層就適用所得稅相關法規定期評估所得稅申報之狀況，並在適用情況下根據預期須向稅捐機關支付之稅款估列所得稅負債。未分配盈餘依所得稅法加徵之所得稅，嗣盈餘產生年度之次年度於股東會通過盈餘分派案後，始就實際盈餘之分派情形，認列未分配盈餘所得稅費用。

3. 遞延所得稅採用資產負債表法，按資產及負債之課稅基礎與其於個體資產負債表之帳面金額所產生之暫時性差異認列。源自於原始認列之商譽所產生之遞延所得稅負債則不予認列，若遞延所得稅源自於交易（不包括企業合併）中對資產或負債之原始認列，且在交易當時未影響會計利潤或課稅所得（課稅損失），則不予認列。若投資子公司及關聯企業產生之暫時性差異，本公司可以控制暫時性差異迴轉之時點，且暫時性差異很有可能於可預見之未來不會迴轉者則不予認列。遞延所得稅採用在資產負債表日已立法或已實質性立法，並於有關之遞延所得稅資產實現或遞延所得稅負債清償時預期適用之稅率（及稅法）為準。
4. 遞延所得稅資產於暫時性差異很有可能用以抵減未來應課稅所得之範圍內認列，並於每一資產負債表日重評估未認列及已認列之遞延所得稅資產。
5. 當有法定執行權將所認列之當期所得稅資產及負債金額互抵且有意圖以淨額基礎清償或同時實現資產及清償負債時，始將當期所得稅資產及當期所得稅負債互抵；當有法定執行權將當期所得稅資產及當期所得稅負債互抵，且遞延所得稅資產及負債由同一稅捐機關課徵所得稅之同一納稅主體、或不同納稅主體產生但各主體意圖以淨額基礎清償或同時實現資產及清償負債時，始將遞延所得稅資產及負債互抵。

(二十)股本

普通股分類為權益。直接歸屬於發行新股或認股權之增額成本以扣除所得稅後之淨額於權益中列為價款減項。

(二十一)股利分配

分派予本公司股東之股利於本公司股東會決議分派股利時於財務報告認列，分派現金股利認列為負債，分派股票股利則認列為待分配股票股利，並於發行新股基準日時轉列普通股。

(二十二)收入認列

按固定費率計價之諮詢顧問服務合約，本公司依照有權開立帳單之金額，於每月開立客戶帳單時點認列收入及應收帳款。

五、重大會計判斷、估計及假設不確定性之主要來源

本公司編製本個體財務報告時，管理階層已運用其判斷以決定所採用之會計政策，並依據資產負債表日當時之情況對於未來事件之合理預期以作出會計估計值及假設。所作出之重大會計估計值與假設可能與實際結果存有差異，將考量歷史經驗及其他因子持續評估及調整。該等估計及假設具有導致資產及負債帳面金額於下個財務年度重大調整之風險。請詳下列對重大會計判斷、估計與假設不確定性之說明：

(一)會計政策採用之重要判斷

無此情形。

(二)重要會計估計值及假設

無此情形。

六、重要會計項目之說明

(一)現金及約當現金

	<u>112年12月31日</u>	<u>111年12月31日</u>
支票存款及活期存款	\$ 35,158	\$ 45,051
定期存款	17,502	192,858
	<u>\$ 52,660</u>	<u>\$ 237,909</u>

1. 本公司往來之金融機構信用品質良好，且本公司與多家金融機構往來以分散信用風險，預期發生違約之可能性甚低。

2. 本公司未有將現金及約當現金提供質押之情形。

(二)透過損益按公允價值衡量之金融資產及負債

<u>項</u>	<u>目</u>	<u>112年12月31日</u>	<u>111年12月31日</u>
流動項目：			
強制透過損益按公允價值			
衡量之金融資產			
	-可轉換公司債買/賣回權	\$ -	\$ 1,129
持有供交易之金融負債			
衍生工具			
	-可轉換公司債買/賣回權	\$ 5,039	\$ -

透過損益按公允價值衡量之金融資產及負債認列於損益之明細如下：

	112年度	111年度
透過損益按公允價值衡量 之金融資產及負債 衍生工具	(\$ 1,957)	(\$ 95)

(三) 採用權益法之投資

	112年12月31日		111年12月31日	
	持股%	帳列數	持股%	帳列數
子公司：				
大眾電腦股份有限公司	100	\$ 1,014,028	100	\$ 970,987
眾晶科技股份有限公司	69	405,033	69	357,512
攸泰科技股份有限公司	50	694,964	52	598,337
3CEMS Corporation	36	1,582,287	36	1,400,350
關聯企業：				
國眾電腦股份有限公司	2	28,796	2	29,080
新眾電腦股份有限公司	-	5	-	5
坤眾科技股份有限公司	1	704	1	626
Mobility Technology Group Inc.	35	268,654	-	-
		<u>\$ 3,994,471</u>		<u>\$ 3,356,897</u>

本公司民國 112 年及 111 年度認列之投資損益明細如下(表列營業收入)：

	112年度	111年度
子公司：		
大眾電腦股份有限公司	\$ 13,222	\$ 176,336
眾晶科技股份有限公司	44,942	44,665
攸泰科技股份有限公司	130,449	105,978
3CEMS Corporation	173,539	150,230
關聯企業：		
國眾電腦股份有限公司	3,786	5,794
新眾電腦股份有限公司	-	-
坤眾科技股份有限公司	166	110
Mobility Technology Group Inc.	(24,285)	-
	<u>\$ 341,819</u>	<u>\$ 483,113</u>

1. 子公司

(1) 有關本公司之子公司資訊，請參見本公司民國 112 年度合併財務報表附註四、(三)。

- (2)本公司為公司營運需求暨集團營運規畫需求，於民國 111 年 1 月以 \$4,176 出售子公司—攸泰科技股份有限公司 232 仟股予集團員工共 13 人，並於民國 111 年 3 月 24 日經董事會追認通過。攸泰科技股份有限公司非控制權益於出售日之帳面金額為\$2,466，該交易增加非控制權益\$2,466，歸屬於母公司業主之權益增加\$1,710，故視為權益交易，請詳合併財務報告附註六（三十一）說明。
- (3)攸泰科技股份有限公司於民國 111 年 8 月現金增資發行新股，本公司分別以現金\$74,228 及貨幣債權\$100,000 抵充股款認購，本集團未依持股比例認購因而綜合持股比率由 68%減少至 67%。該交易減少非控制權益\$8,311，歸屬於母公司業主之權益增加\$8,311，由於該交易並未改變本公司對其之控制，故視為權益交易，請詳合併財務報告附註六（三十一）說明。
- (4)本公司於民國 112 年 3 月以\$52,600 出售子公司—攸泰科技股份有限公司 1,315 仟股予非關係人。攸泰科技股份有限公司非控制權益於出售日之帳面金額為\$20,490，該交易增加非控制權益\$20,490，歸屬於母公司業主之權益增加\$32,110，故視為權益交易，請詳合併財務報告附註六（三十一）說明。

2. 關聯企業

- (1)本公司對國眾電腦股份有限公司、新眾電腦股份有限公司及坤眾科技股份有限公司之持股比例雖未達 20%，惟本公司對其具重大影響力，故仍採權益法評價。
- (2)本公司於民國 99 年度出售國眾電腦股份有限公司部分持股予眾晶科技股份有限公司，其帳面價值為\$77,962，售價為\$178,394，產生處分利益\$100,432，因屬聯屬公司順流交易，故截至民國 112 年 12 月 31 日止，尚未轉售予第三人部分之未實現出售利益\$42,078 應予以遞延，俟未來年度眾晶科技股份有限公司出售上述持股後再行認列。
- (3)本公司於民國 112 年 3 月以\$273,240 之價款取得 Mobility Technology Group Inc. 32%之股權，另民國 112 年 8 月辦理現金增資，本公司未依持股比例認購致持股比例由 32%減少至 31%，民國 112 年 11 月 Mobility Technology Group Inc. 行使購回權，購回非本公司持有之流通在外股數致持股比例由 31%增加至 35%。

(4) 本公司個別不重大關聯企業之帳面金額及其經營結果之份額彙總如下：
民國 112 年及 111 年 12 月 31 日本公司個別不重大關聯企業之帳面金額分別為 \$298,159 及 \$29,711。

	112年度	111年度
本期淨利	(\$ 20,333)	\$ 5,904
其他綜合損益(稅後淨額)	8,112	(259)
本期綜合損益總額	(\$ 12,221)	\$ 5,645

(5) 本公司關聯企業有公開市場報價者，其公允價值如下：

	112年12月31日	111年12月31日
國眾電腦股份有限公司	\$ 61,485	\$ 58,447

(四) 其他應付款

	112年12月31日	111年12月31日
應付股款	\$ 12,131	\$ 12,142
應付員工及董監事酬勞	11,377	10,933
應付薪資及獎金	679	511
其他	889	764
	\$ 25,076	\$ 24,350

(五) 應付公司債

	112年12月31日	111年12月31日
應付公司債	\$ 634,200	\$ 217,100
減：應付公司債折價	(29,705)	(6,374)
	604,495	210,726
減：一年或一營業週期內到期或 執行賣回權公司債	(33,884)	(210,726)
	\$ 570,611	\$ -

1. 本公司於民國 110 年 9 月 10 日發行國內第一次無擔保轉換公司債(以下簡稱第一次可轉債)，發行總額 \$700,000，依面額之 101% 發行。

(1) 主要發行條款如下：

- a. 發行期間：3 年，自民國 110 年 9 月 10 日至 113 年 9 月 10 日到期。
- b. 票面利率：固定年利率 0%。
- c. 償還方式：

除本公司已提前買回、於證券商營業處所買回並註銷或第一次可轉債持有人行使轉換權或賣回權外，第一次可轉債於到期日，將由本公司按第一次可轉債面額以現金一次償還。

d. 轉換期間：

除第一次可轉債已被提前買回或於證券商營業處所買回註銷，或法令規定及受託契約另行約定之停止過戶期間外，於第一次可轉債發行日後屆滿三個月之翌日起，債券持有人得向本公司請求將可轉換公司債轉換為本公司之普通股。

e. 轉換價格：

第一次可轉債之轉換價格為參考價格之 105.36%，即新台幣 19.45 元。參考價格係取本公司所訂定之基準日前一個營業日、前三個營業日及前五個營業日本公司普通股於台灣證券交易所之收盤價之簡單算術平均數擇一。續後轉換價格遇有本公司因反稀釋條款之情況，將依轉換辦法規定之訂價模式予以調整；續後於辦法訂定之基準日，依轉換辦法規定之訂價模式重新訂定轉換價格，民國 112 年 12 月 31 日之轉換價格為新台幣 19.13 元。

f. 賣回權：

債券持有人得於第一次可轉債發行後屆滿二年(民國 112 年 9 月 10 日)時，要求本公司以債券面額加計 1.0025%之利息補償金將其所持有之第一次可轉債買回。

g. 買回權：

公司於下列情況，得提前買回第一次可轉債：

(a)發行日後屆滿三個月之翌日起至到期前四十日止，本公司普通股收盤價連續三十個營業日超過當時轉換價格 30%時。

(b)發行日後屆滿三個月之翌日起至到期前四十日止，第一次可轉債流通在外餘額低於原發行總額之 10%時，本公司得於其後任何時間按債券面額以現金收回全部債券。

(2)第一次可轉債計\$182,800 於民國 112 年 1 月 1 日至 12 月 31 日已轉換為普通股 9,502 仟股。截至民國 112 年 12 月 31 日止，第一次可轉債計\$665,700 已轉換為普通股 34,329 仟股。

(3)本集團於第一次發行可轉換公司債時，依據國際會計準則第 32 號「金融工具：表達」規定，將屬權益性質之轉換權與各負債組成要素分離，帳列「資本公積－認股權」計\$38,198。另嵌入之買回權與賣回權，依據國際財務報導準則第 9 號「金融工具」規定，因其與主契約債務商品之經濟特性及風險非緊密關聯，故予以分離處理，並以其淨額帳列「透過損益按公允價值衡量之金融資產」。經分離後主契約債務之有效利率為 1.77%。

2. 本公司於民國 112 年 5 月 31 日發行國內第二次無擔保轉換公司債(以下簡稱第二次可轉債)，發行總額\$600,000，依面額之 101%發行。

(1) 主要發行條款如下：

- a. 發行期間：3 年，自民國 112 年 5 月 31 日至 115 年 5 月 31 日到期。
- b. 票面利率：固定年利率 0%。
- c. 償還方式：
除本公司已提前買回、於證券商營業處所買回並註銷或第二次可轉債持有人行使轉換權或賣回權外，第二次可轉債於到期日，將由本公司按第二次可轉債面額以現金一次償還。
- d. 轉換期間：
除第二次可轉債已被提前買回或於證券商營業處所買回註銷，或法令規定及受託契約另行約定之停止過戶期間外，於第二次可轉債發行日後屆滿三個月之翌日起，債券持有人得向本公司請求將可轉換公司債轉換為本公司之普通股。
- e. 轉換價格：
第二次可轉債之轉換價格為參考價格之 105.13%，即新台幣 66.25 元。參考價格係取本公司所訂定之基準日前一個營業日、前三個營業日及前五個營業日本公司普通股於台灣證券交易所之收盤價之簡單算術平均數擇一。續後轉換價格遇有本公司因反稀釋條款之情況，將依轉換辦法規定之訂價模式予以調整；續後於辦法訂定之基準日，依轉換辦法規定之訂價模式重新訂定轉換價格，民國 112 年 12 月 31 日之轉換價格為新台幣 65.15 元。
- f. 賣回權：
債券持有人得於第二次可轉債發行後屆滿二年(民國 114 年 5 月 31 日)時，要求本公司以債券面額加計 2.01%之利息補償金將其所持有之第二次可轉債買回。
- g. 買回權：
公司於下列情況，得提前買回第二次可轉債：
 - (a) 發行日後屆滿三個月之翌日起至到期前四十日止，本公司普通股收盤價連續三十個營業日超過當時轉換價格 30%時。
 - (b) 發行日後屆滿三個月之翌日起至到期前四十日止，第二次可轉債流通在外餘額低於原發行總額之 10%時，本公司得於其後任何時間按債券面額以現金收回全部債券。

(2) 截至民國 112 年 12 月 31 日止，第二次可轉債計 \$100 已轉換為普通股 2 仟股。

(3)本集團於第二次發行可轉換公司債時，依據國際會計準則第 32 號「金融工具：表達」規定，將屬權益性質之轉換權與各負債組成要素分離，帳列「資本公積－認股權」計\$33,711。另嵌入之買回權與賣回權，依據國際財務報導準則第 9 號「金融工具」規定，因其與主契約債務商品之經濟特性及風險非緊密關聯，故予以分離處理，並以其淨額帳列「透過損益按公允價值衡量之金融資產」。經分離後主契約債務之有效利率為 2.09%。

(六)退休金

自民國 94 年 7 月 1 日起，本公司依據「勞工退休金條例」，訂有確定提撥之退休辦法，適用於本國籍之員工。本公司就員工選擇適用「勞工退休金條例」所定之勞工退休金制度部分，每月按薪資之 6%提繳勞工退休金至勞保局員工個人帳戶，員工退休金之支付依員工個人之退休金專戶及累積收益之金額採月退休金或一次退休金方式領取。

民國 112 年及 111 年度，本公司依上開退休金辦法認列之退休金成本分別為\$219 及\$170。

(七)股份基礎給付

1. 本公司截至民國 112 年 12 月 31 日止之股份基礎給付協議如下：

協議之類型	給與日	給與數量	既得條件
現金增資保留員工認購	112.7.13	997	立即既得

2. 本公司給與之股份基礎給付交易使用 Black-Scholes 選擇權評價模式估計認股選擇權之公允價值，相關資訊如下：

協議之類型	給與日	股價	履約價格	預期波動率	預期存續期間	無風險利率	每單位公允價值
現金增資保留員工認購	112.7.13	65.40元	50元	52.74%(註)	0.05年	1.09%	15.453

註：係採用本公司於給與日前最近三個月之每日歷史股價波動率。

3. 股份基礎給付交易產生之費用如下：

	112年度	111年度
權益交割	\$ 264	\$ -

(八)股本

1. 截至民國 112 年 12 月 31 日，本公司額定資本額為 \$25,000,000，實收資本額為 \$2,346,758，每股面額 10 元。本公司已發行股份之股款均已收訖。
本公司普通股期初與期末流通在外股數調節如下(仟股)：

	112年	111年
1月1日	215,172	210,931
現金增資	10,000	-
可轉換公司債轉換	9,504	4,241
12月31日	234,676	215,172

2. 本公司於民國 112 年 3 月 29 日經董事會通過現金增資發行普通股 10,000 仟股，每股面額 10 元，發行總價計 \$500,000，於民國 112 年 5 月 10 日申報生效，增資基準日為民國 112 年 8 月 4 日，業已於民國 112 年 9 月 1 日完成變更登記。
3. 本公司民國 111 年度可轉換公司債面額計 \$82,500 轉換為普通股 4,241 仟股，業已於民國 112 年 4 月 7 日辦理變更登記完竣。
4. 本公司民國 112 年度可轉換公司債面額計 \$182,900 轉換為普通股 9,504 仟股，其中可轉換公司債面額計 \$100,600 轉換為普通股 5,255 仟股，變更登記程序刻正辦理中。
5. 民國 112 年及 111 年 12 月 31 日已發行之股本中計 21,000 仟股係本公司於民國 96 年辦理之私募有價證券，該有價證券之轉讓應受證券交易法第四十三條之八之限制，即自該私募有價證券交付日起滿 3 年後，應先取具台灣證券交易所核發符合上市標準之同意函，始得向金融監督管理委員會證券期貨局申報補辦公開發行。

(九)資本公積

依公司法規定，超過票面金額發行股票所得之溢額及受領贈與之所得之資本公積，除得用於彌補虧損外，於公司無累積虧損時，按股東原有股份之比例發給新股或現金。另依證券交易法之相關規定，以上開資本公積撥充資本時，每年以其合計數不超過實收資本額 10% 為限。公司非於盈餘公積填補資本虧損仍有不足時，不得以資本公積補充之。

	112年						
	發行溢價	實際取得或處分 子公司股權與 帳面價值差額	認列對 子公司所有 權益變動數	關聯企業 股權淨值 變動數	認股權	其他	合計
1月1日	\$ 256,391	\$ 162,398	\$ 8,311	\$ 616	\$ 11,847	\$ -	\$ 439,563
現金增資	414,974	-	-	-	-	433	415,407
實際取得或處分 子公司股權價格 與帳面價值差額	-	32,110	-	-	-	-	32,110
對子公司所有權 權益變動	-	-	72,630	-	-	-	72,630
因發行可轉換公司債 認列權益組成項目	-	-	-	-	33,711	-	33,711
可轉換公司債 轉換	94,328	-	-	-	(9,981)	-	84,347
採用權益法認列 之關聯企業及 合資變動數	-	-	-	12,420	-	-	12,420
12月31日	\$ 765,693	\$ 194,508	\$ 80,941	\$ 13,036	\$ 35,577	\$ 433	\$ 1,090,188

	111年						
	發行溢價	實際取得或處分 子公司股權與 帳面價值差額	認列對 子公司所有 權益變動數	關聯企業 股權淨值 變動數	認股權	其他	合計
1月1日	\$ 215,939	\$ 160,688	\$ -	\$ 620	\$ 16,349	\$ -	\$ 393,596
可轉換公司債 轉換	40,452	-	-	-	(4,502)	-	35,950
實際取得或處分 子公司股權價格 與帳面價值差額	-	1,710	-	-	-	-	1,710
對子公司所有權 權益變動	-	-	8,311	-	-	-	8,311
採用權益法認列 之關聯企業及 合資變動數	-	-	-	(4)	-	-	(4)
12月31日	\$ 256,391	\$ 162,398	\$ 8,311	\$ 616	\$ 11,847	\$ -	\$ 439,563

(十) 保留盈餘

1. 依本公司章程規定，年度總決算如有盈餘，應先提繳稅款、彌補累積虧損，再提列法定盈餘公積 10%，但法定盈餘公積已達本公司實收資本額時，得不再提列，其餘再依證交法第 41 條規定提列或迴轉特別盈餘公積；如尚有餘額，併同累積未分配盈餘，由董事會擬具盈餘分配議案，提請股東會決議分派股東股息紅利。
2. 本公司為考量資金需求及強化財務結構，並適度滿足股東對現金流入之需求，關於股利分派應考量維持股利穩定原則，為現金與股票作合宜之比例分配。
3. 法定盈餘公積除彌補公司虧損及按股東原有股份之比例發給新股或現金外，不得使用之，惟發給新股或現金者，以該項公積超過實收資本額 25% 之部分為限。

4. 本公司分派盈餘時，依法令規定須就當年度資產負債表日之其他權益項目借方餘額提列特別盈餘公積始得分派，嗣後其他權益項目借方餘額迴轉時，迴轉金額得列入可供分派盈餘中。
5. 本公司於民國 112 年 6 月 15 日經股東會決議通過民國 111 年度之盈餘分派案並於民國 112 年 6 月 28 日修正配息率及民國 111 年 6 月 23 日經股東會決議通過民國 110 年度之盈餘分派案如下：

	民國111年度		民國110年度	
	金額	每股股利(元)	金額	每股股利(元)
提列法定盈餘公積	\$ 48,625		\$ 23,534	
提列特別盈餘公積	89,120		21,225	
現金股利	107,792	\$ 0.49	-	\$ -

6. 本公司於民國 113 年 3 月 28 日經董事會提議民國 112 年度盈餘分派案如下：

	民國112年度	
	金額	每股股利(元)
提列法定盈餘公積	\$ 33,209	
提列特別盈餘公積	47,662	
現金股利	164,300	\$ 0.7

前述民國 112 年度盈餘分派案，尚未經股東會決議。

(十一) 營業收入

	112年度	111年度
投資收入	\$ 341,819	\$ 483,113
勞務收入	21,376	19,967
	<u>\$ 363,195</u>	<u>\$ 503,080</u>

(十二) 利息收入

	112年度	111年度
銀行存款利息	\$ 2,272	\$ 1,194
放款予關係人之利息	8,348	1,807
	<u>\$ 10,620</u>	<u>\$ 3,001</u>

(十三) 其他利益及損失

	<u>112年度</u>	<u>111年度</u>
外幣兌換(損失)利益	(\$ 3,266)	\$ 3,547
透過損益按公允價值衡量之		
金融資產及負債損失	(1,957)	(95)
其他損失	(158)	(12)
	<u>(\$ 5,381)</u>	<u>\$ 3,440</u>

(十四) 財務成本

	<u>112年度</u>	<u>111年度</u>
關係人借款	\$ 2,444	\$ 555
應付公司債	9,492	4,021
	<u>\$ 11,936</u>	<u>\$ 4,576</u>

(十五) 員工福利費用及費用性質之額外資訊

	<u>112年度</u>	<u>111年度</u>
薪資費用	\$ 6,017	\$ 8,927
勞健保費用	369	277
退休金費用	219	170
董事酬金	1,006	1,264
其他用人費用	290	358
折舊費用	6	2
攤銷費用	666	56

1. 依本公司章程規定，本公司年度如有獲利，應提撥 2%~10% 為員工酬勞，董事酬勞不高於 1.5%，但公司尚有累積虧損時，應預先保留彌補數額。

2. 本公司員工及董事酬勞估列如下：

	<u>112年度</u>	<u>111年度</u>
員工酬勞	\$ 10,667	\$ 9,939
董事酬勞	711	994
	<u>\$ 11,378</u>	<u>\$ 10,933</u>

民國 112 年及 111 年度係依截至當期之獲利情況估列員工及董事酬勞，分別以 3%、0.2% 及 2%、0.2% 估列，前述金額帳列薪資費用。

本公司於民國 113 年 3 月 28 日經董事會決議之民國 112 年度員工及董事酬勞分別為 \$14,222 及 \$1,422，其中員工酬勞將採現金之方式發放。

經董事會決議之民國 112 年度員工酬勞\$14,222 及董事酬勞\$1,422 與民國 112 年度財務報告認列之員工酬勞\$10,667 董事酬勞\$711 之差異為低估\$4,266，視為會計估計值變動，將調整於民國 113 年度之損益。

經董事會決議之民國 111 年度員工酬勞\$14,908 及董事酬勞\$994 與民國 111 年度財務報告認列之員工酬勞\$9,939 及董事酬勞\$994 之差異為低估\$4,969，視為會計估計值變動，已調整於民國 112 年度之損益。

經董事會決議之民國 110 年度員工酬勞\$7,710 及董事酬勞\$514 與民國 110 年度財務報告認列之員工酬勞\$5,141 及董事酬勞\$0 之差異為低估\$3,083，視為會計估計值變動，已調整於民國 111 年度之損益。

上述民國 111 年及 110 年度之員工酬勞包含符合一定條件之從屬公司員工。

3. 本公司董事會通過之員工及董事酬勞相關資訊可至公開資訊觀測站查詢。

4. 本公司民國 112 年及 111 年 12 月 31 日之員工人數分別為 12 及 10 人，其中未兼任員工之董事人數分別為 8 及 7 人。

5. 本公司股票已於證券交易所上市買賣，故增加揭露以下資訊：

(1) 民國 112 年度及 111 年度平均員工福利費用分別為\$1,724 及\$3,244；考量排除員工酬勞(含決議配發與子公司員工之金額)後，民國 112 年度及 111 年度平均員工福利費用分別為\$1,309 及\$1,433。

(2) 民國 112 年度及 111 年度平均員工薪資費用分別為\$1,504 及\$2,976；考量排除員工酬勞(含決議配發與子公司員工之金額)後，民國 112 年度及 111 年度平均員工薪資費用分別為\$1,090 及\$1,164。

(3) 平均員工薪資費用調整變動情形為(49%)。考量排除員工酬勞(含決議配發與子公司員工之金額)後，平均員工薪資費用調整變動情形為(6%)。

(4) 本公司業已設置審計委員會，故無監察人之適用，無須揭露監察人酬金資訊。

6. 本公司薪資報酬政策

(1) 董事薪酬政策

設置薪資報酬委員會，以有效衡量本公司董事之整體薪資報酬。

(2) 經理人薪酬政策

設置薪資報酬委員會，以有效衡量本公司經理人之整體薪資報酬。

(3)員工薪酬政策

- A. 員工整體薪資報酬水準以外部競爭性及內部公平性為重要考量，並能有效吸引及留任人才。
- B. 透過績效管理制度連結員工薪資報酬，提供員工發展動力，並帶動公司正向發展。
- C. 連結公司長短期目標達成、個人投入之時間、所擔任職務及整體工作表現，達到激勵員工之目的。

(十六)所得稅

1. 所得稅費用

	112年度	111年度
當期所得稅：		
未分配盈餘加徵	\$ 12,036	\$ 9,529
以前年度所得稅高估數	(1)	-
所得稅費用	<u>\$ 12,035</u>	<u>\$ 9,529</u>

2. 所得稅利益與會計利潤關係

	112年度	111年度
稅前淨利按法定稅率計算之所得稅	\$ 68,835	\$ 97,200
按稅法規定應剔除之費用	13,445	13,606
按稅法規定免課稅之所得	(47,439)	(77,226)
暫時性差異未認列遞延所得稅資產	271	187
暫時性差異未認列遞延所得稅負債	(29,851)	(30,046)
遞延所得稅資產可實現性評估變動	(5,261)	(3,721)
以前年度所得稅高估數	(1)	-
未分配盈餘加徵	12,036	9,529
所得稅費用	<u>\$ 12,035</u>	<u>\$ 9,529</u>

3. 本公司尚未使用之課稅損失之有效期限及未認列遞延所得稅資產相關金額如下：

112年12月31日				
	申報數/ 核定數	尚未抵減金額	未認列遞延 所得稅資產金額	最後扣抵年度
發生年度				
民國106年度	<u>\$ 1,910,423</u>	<u>\$ 1,857,732</u>	<u>\$ 1,857,732</u>	民國116年度

111年12月31日				
	申報數/ 核定數	尚未抵減金額	未認列遞延 所得稅資產金額	最後扣抵年度
發生年度				
民國106年度	<u>\$ 1,910,423</u>	<u>\$ 1,881,587</u>	<u>\$ 1,881,587</u>	民國116年度

4. 本公司並未就投資相關之應課稅暫時性差異認列遞延所得稅負債，民國 112 年及 111 年度未認列之遞延所得稅負債之暫時性差異金額分別為 \$149,254 及 \$150,230。

5. 本公司營利事業所得稅業經稅捐稽徵機關核定至民國 110 年度。

(十七) 每股盈餘

	112年度		
	稅後金額	加權平均流通 在外股數(仟股)	每股盈餘(元)
<u>基本每股盈餘</u>			
歸屬於母公司			
普通股股東之本期淨利	\$ 332,140	\$ 222,536	\$ 1.49
<u>稀釋每股盈餘</u>			
歸屬於母公司			
普通股股東之本期淨利	\$ 332,140	\$ 222,536	
具稀釋作用之潛在普通股之影響			
可轉換公司債	9,159	16,891	
員工酬勞	-	258	
歸屬於母公司普通股股東之本期淨利加潛在普通股之影響	\$ 341,299	\$ 239,685	\$ 1.42
<u>111年度</u>			
	稅後金額	加權平均流通 在外股數(仟股)	每股盈餘(元)
<u>基本每股盈餘</u>			
歸屬於母公司			
普通股股東之本期淨利	\$ 476,470	\$ 214,106	\$ 2.23
<u>稀釋每股盈餘</u>			
歸屬於母公司			
普通股股東之本期淨利	\$ 476,470	\$ 214,106	
具稀釋作用之潛在普通股之影響			
可轉換公司債	3,293	14,346	
員工酬勞	-	301	
歸屬於母公司普通股股東之本期淨利加潛在普通股之影響	\$ 479,763	\$ 228,753	\$ 2.10

(十八) 現金流量補充資訊

不影響現金流量之投資及籌資活動：

	<u>112年度</u>	<u>111年度</u>
投資活動：		
以債權抵充認購股權	\$ <u> -</u>	\$ <u> 100,000</u>
籌資活動：		
可轉換公司債轉換成股本	\$ <u> 179,384</u>	\$ <u> 78,366</u>

(十九) 來自籌資活動之負債之變動

	<u>112年1月1日</u>	<u>現金流量</u>	<u>其他非現金之變動</u>	<u>112年12月31日</u>
應付公司債 (含一年內 到期或執行 賣回權公司 債)	\$ 210,726	\$ 601,583	(\$ 207,814)	\$ 604,495
其他應付款 —關係人	<u>123,200</u>	<u>(123,200)</u>	<u> -</u>	<u> -</u>
	<u>\$ 333,926</u>	<u>\$ 478,383</u>	<u>(\$ 207,814)</u>	<u>\$ 604,495</u>

	<u>111年1月1日</u>	<u>現金流量</u>	<u>其他非現金之變動</u>	<u>111年12月31日</u>
應付公司債 (含一年內 到期或執行 賣回權公司 債)	\$ 285,734	\$ -	(\$ 75,008)	\$ 210,726
其他應付款 —關係人	140,000	<u>(16,800)</u>	<u> -</u>	123,200
長期應付款	<u>51,000</u>	<u>(51,000)</u>	<u> -</u>	<u> -</u>
	<u>\$ 476,734</u>	<u>(\$ 67,800)</u>	<u>(\$ 75,008)</u>	<u>\$ 333,926</u>

七、關係人交易

(一)關係人之名稱及關係

<u>關係人名稱</u>	<u>與本集團關係</u>
眾晶科技股份有限公司(眾晶)	子公司
大眾電腦股份有限公司(大眾電腦)	"
3CEMS Corp. (3CEMS)	"
Prime Foundation Inc. (Prime)	"
Perfect Union Global Inc. (PUG)	"
攸泰科技股份有限公司(攸泰)	"
國眾電腦股份有限公司(國眾)	關聯企業
坤眾科技股份有限公司(坤眾)	"
新眾電腦股份有限公司(新眾)	"
Mobility Technology Group Inc. (MTGI)	"
王一德等	其他關係人
宗經投資股份有限公司(宗經)	其他關係人(主要股東)
和盟投資股份有限公司(和盟)	"

(二)與關係人間之重大交易事項

1. 營業收入—服務收入

	<u>112年度</u>	<u>111年度</u>
子公司		
Prime	\$ 7,467	\$ 7,164
PUG	7,467	7,164
其他	803	-
關聯企業		
國眾	4,800	4,800
其他	839	839
	<u>\$ 21,376</u>	<u>\$ 19,967</u>

本公司與上述關係人簽訂諮詢顧問合約，收款價格及條件依契約約定。

2. 營業費用—勞務費

	<u>112年度</u>	<u>111年度</u>
子公司		
大眾電腦	\$ -	\$ 3,600

本公司與上述關係人簽訂諮詢顧問合約，收款價格及條件依契約約定。

3. 應收關係人款項

	<u>112年12月31日</u>	<u>111年12月31日</u>
應收帳款：		
一關聯企業		
國眾	\$ 420	\$ 420
坤眾	53	53
其他	42	42
	<u>\$ 515</u>	<u>\$ 515</u>
	<u>112年12月31日</u>	<u>111年12月31日</u>
其他應收帳款：		
一關聯企業		
MTGI	\$ 306	\$ -

4. 資金貸與

(1) 借款予關係人

	<u>112年12月31日</u>		<u>111年12月31日</u>	
其他應收款				
子公司				
大眾電腦	\$ 850,000		\$ -	
攸泰	-		-	
	<u>\$ 850,000</u>		<u>\$ -</u>	
	<u>112年度</u>		<u>111年度</u>	
	利息收入	利率	利息收入	利率
子公司				
大眾電腦	\$ 8,348	2.07%	\$ -	-
攸泰	-	-	1,807	1.50%
	<u>\$ 8,348</u>		<u>\$ 1,807</u>	

(2) 向關係人借款

	<u>112年12月31日</u>	<u>111年12月31日</u>
其他應付款		
子公司		
眾晶	\$ -	\$ -
其他關係人		
和盟	-	123,200
	<u>\$ -</u>	<u>\$ 123,200</u>

	112年度		111年度	
	利息費用	利率	利息費用	利率
子公司 眾晶	\$ -	-	\$ 354	1.3%
其他關係人 和盟	\$ 2,444	2.0%	\$ 138	0.5%

5. 財產交易

(1) 取得金融資產

	帳列項目	交易股數	交易標的	111年度
				取得價款
子公司 攸泰	採用權益法之投資	8,711仟股	現金增資	\$ 174,228

(2) 出售金融資產

	帳列項目	交易股數	交易標的	112年度
				處分價款
子公司 攸泰	採用權益法之投資	1,315仟股	出售持股予 非關係人	\$ 52,600

	帳列項目	交易股數	交易標的	111年度
				處分價款
子公司 攸泰	採用權益法之投資	232仟股	出售持股予 集團員工	\$ 4,176

上述交易說明，請詳合併財務報告附註六（三十一）。

6. 提供背書保證情形

截至民國 112 年及 111 年 12 月 31 日本公司為子公司背書保證餘額如下：

	112年12月31日	111年12月31日
子公司 PBI	\$ -	\$ 501,801

(三) 主要管理階層薪酬資訊

	112年度	111年度
短期員工福利	\$ 3,703	\$ 3,282

八、質押之資產

無此情形。

九、重大或有負債及未認列之合約承諾

(一)或有事項

無此情形。

(二)承諾事項

無此情形。

十、重大之災害損失

無此情形。

十一、重大之期後事項

(一)本公司於民國 113 年 2 月 1 日經董事會決議通過認購子公司一大眾電腦股份有限公司現金增資發行新股 85,000 仟股，每股發行價格新台幣 10 元，本公司全數以貨幣債權計\$850,000 抵充股款認購。

(二)本公司於民國 113 年 3 月 28 日經董事會提議之民國 112 年盈餘分派案，請詳附註六(十)說明。

十二、其他

(一)資本管理

本公司進行資本管理以確保公司內各企業能夠於繼續經營之前提下，藉由將債務及權益餘額最適化，以使股東報酬極大化。

本公司資本結構係由本公司之淨債務(即借款減除現金及約當現金)及歸屬於本公司業主之權益(即股本、資本公積、保留盈餘及其他權益項目)組成。

(二) 金融工具

1. 金融工具之種類

	<u>112年12月31日</u>	<u>111年12月31日</u>
<u>金融資產</u>		
透過損益按公允價值衡量之 金融資產		
強制透過損益按公允價值 衡量之金融資產	\$ -	\$ 1,129
按攤銷後成本衡量之金融資 產		
現金及約當現金	\$ 52,660	\$ 237,909
應收帳款—關係人	515	515
其他應收款	22	138
其他應收款—關係人	850,306	-
	<u>\$ 903,503</u>	<u>\$ 238,562</u>
	<u>112年12月31日</u>	<u>111年12月31日</u>
<u>金融負債</u>		
透過損益按公允價值衡量之 金融負債		
持有供交易之金融負債	\$ 5,039	\$ -
按攤銷後成本衡量之金融負 債		
其他應付款	\$ 25,076	\$ 24,350
其他應付款項—關係人	-	123,200
應付公司債(包含一年內 到期或執行賣回權公 司債)	604,495	210,726
	<u>\$ 629,571</u>	<u>\$ 358,276</u>

2. 風險管理政策

- (1) 本公司日常營運受多項財務風險之影響，包含市場風險(包括匯率風險)、信用風險及流動性風險。
- (2) 風險管理工作由本公司財務單位與公司內各營運單位密切合作，以負責辨認、評估與規避財務風險。

3. 重大財務風險之性質及程度

(1) 市場風險

匯率風險

- A. 本公司係跨國營運，因此受相對與本公司功能性貨幣不同的交易所產生之匯率風險，主要為美金。相關匯率風險來自未來之商業交易及已認列之資產。
- B. 本公司透過公司財務部就其整體匯率風險進行避險。匯率風險的衡量是透過高度很有可能產生之美金預期交易。
- C. 本公司從事之業務涉及若干非功能性貨幣(本公司之功能性貨幣為新台幣)，故受匯率波動之影響，具重大匯率波動影響之外幣資產及負債資訊如下：

112年12月31日			
(外幣:功能性貨幣)	外幣(仟元)	匯率	帳面金額 新台幣(仟元)
<u>金融資產</u>			
<u>貨幣性項目</u>			
美金：新台幣	\$ 580	30.71	\$ 17,820
<u>非貨幣性項目</u>			
美金：新台幣	\$ 60,281	30.71	\$ 1,850,941

111年12月31日			
(外幣:功能性貨幣)	外幣(仟元)	匯率	帳面金額 新台幣(仟元)
<u>金融資產</u>			
<u>貨幣性項目</u>			
美金：新台幣	\$ 6,330	30.71	\$ 194,403
<u>非貨幣性項目</u>			
美金：新台幣	\$ 45,599	30.71	\$ 1,400,350

- D. 本公司貨幣性項目因匯率波動具重大影響之全部兌換損益(含已實現及未實現)於民國112年及111年度彙總金額分別為(\$3,266)及\$3,547。

- E. 本公司因重大匯率波動影響之外幣市場風險分析如下：

112年度			
敏感度分析			
(外幣:功能性貨幣)	變動幅度	影響損益	影響其他綜合損益
<u>金融資產</u>			
<u>貨幣性項目</u>			
美金：新台幣	1%	\$ 178	-

(外幣:功能性貨幣)	111年度		
	敏感度分析		
	變動幅度	影響損益	影響其他綜合損益
<u>金融資產</u>			
<u>貨幣性項目</u>			
美金：新台幣	1%	\$ 1,944	\$ -

價格風險

本公司未持有投資，故無重大暴露於權益工具之價格風險。

現金流量及公允價值利率風險

本公司之利率風險來自借款。惟本公司之借款係為固定利率，故利率風險對本公司無重大影響。

(2) 信用風險

- A. 本公司之信用風險係因客戶或金融工具之交易對手無法履行合約義務而導致本公司財務損失之風險，主要來自交易對手無法清償按收款條件支付之應收帳款的合約現金流量。
- B. 對銀行及金融機構而言，僅有信用評等良好之機構，才會被接納為交易對象。

(3) 流動性風險

- A. 現金流量預測是由公司內各營運單位執行，並由公司財務單位予以彙總。公司財務單位監控公司流動資金需求之預測，確保其有足夠資金得以支應營運需要。
- B. 下表係本公司之非衍生金融負債，按相關到期日予以分組，非衍生金融負債係依據資產負債表日至合約到期日之剩餘期間進行分析。下表所揭露之合約現金流量金額係未折現之金額。

112年12月31日	1年以下	1至5年內	5年以上
<u>非衍生金融負債：</u>			
應付公司債(包含一年內到期或執行賣回權公司債)	\$ 34,300	\$ 599,900	\$ -
其他應付款(含關係人)	25,076	-	-
111年12月31日	1年以下	1至5年內	5年以上
<u>非衍生金融負債：</u>			
應付公司債(包含一年內到期或執行賣回權公司債)	\$ 210,726	\$ -	\$ -
其他應付款(含關係人)	147,550	-	-
財務保證合約	501,801	-	-

(三)公允價值資訊

1. 為衡量金融及非金融工具之公允價值所採用評價技術的各等級定義如下：

第一等級：企業於衡量日可取得之相同資產或負債於活絡市場之報價（未經調整）。活絡市場係指有充分頻率及數量之資產或負債交易發生，以在持續基礎上提供定價資訊之市場。

第二等級：資產或負債直接或間接之可觀察輸入值，但包括於第一等級之報價者除外。本公司投資之衍生工具的公允價值屬之。

第三等級：資產或負債之不可觀察輸入值。

2. 非以公允價值衡量之金融工具

包括現金及約當現金、應收帳款(含關係人)、其他應收款(含關係人)、其他應付款(含關係人)、應付公司債的帳面金額係公允價值之合理近似值。

3. 以公允價值衡量之金融及非金融工具，本公司依資產及負債之性質、特性及風險及公允價值等級之基礎分類，相關資訊如下：

(1)本公司依資產及負債之性質分類，相關資訊如下：

<u>112年12月31日</u>	<u>第一等級</u>	<u>第二等級</u>	<u>第三等級</u>	<u>合計</u>
負債				
<u>重複性公允價值</u>				
透過損益按公允價值衡量				
之金融負債				
衍生工具				
-公司債買/賣回權	<u>\$ -</u>	<u>\$ -</u>	<u>\$ 5,039</u>	<u>\$ 5,039</u>
<u>111年12月31日</u>	<u>第一等級</u>	<u>第二等級</u>	<u>第三等級</u>	<u>合計</u>
資產				
<u>重複性公允價值</u>				
透過損益按公允價值衡量				
之金融資產				
衍生工具				
-公司債買/賣回權	<u>\$ -</u>	<u>\$ -</u>	<u>\$ 1,129</u>	<u>\$ 1,129</u>

(2)本公司用以衡量公允價值所使用之方法及假設說明如下：

A. 除上述有活絡市場之金融工具外，其餘金融工具之公允價值係以評價技術或參考交易對手報價取得。

- B. 當評估非標準化且複雜性較低之金融工具時，本公司採用廣為市場參與者使用之評價技術。此類金融工具之評價模型所使用之參數通常為市場可觀察資訊。
- C. 衍生金融商品之評價係根據廣為市場使用者所接受之評價模型，例如折現法。
- D. 評價模型之產出係預估之概算值，而評價技術可能無法反映本公司持有金融工具及非金融工具之所有攸關因素。因此評價模型之預估值會適當地根據額外之參數予以調整，例如模型風險或流動性風險等。根據本公司之公允價值評價模型管理政策及相關之控制程序，管理階層相信為允當表達合併資產負債表中金融工具及非金融工具之公允價值，評價調整係屬適當且必要。在評價過程中所使用之價格資訊及參數係經審慎評估，且適當地根據目前市場狀況調整。

4. 下表列示民國 112 年及 111 年度第三等級之變動：

	112年
	<u>公司債之買/賣回權</u>
1月1日	\$ 1,129
認列於損益之利益或損失	
帳列營業外收入及支出	(1,957)
本期發行	(4,020)
本期轉換	(191)
12月31日	<u>(\$ 5,039)</u>
	111年
	<u>公司債之買/賣回權</u>
1月1日	\$ 1,887
認列於損益之利益或損失	
帳列營業外收入及支出	(95)
本期轉換	(663)
12月31日	<u>\$ 1,129</u>

5. 民國 112 年及 111 年度無自第三等級轉入及轉出之情形。

6. 本公司對於公允價值歸類於第三等級之評價流程係由財務部門負責進行金融工具之獨立公允價值驗證，藉獨立來源資料使評價結果貼近市場狀態、確認資料來源係獨立、可靠與其他資源一致及其他任何必要之公允價值調整，以確保評價結果係屬合理。

另，由財務部門訂定金融工具公允價值評價政策、評價程序及確認符合相關國際財務報導準則之規定。

7. 有關屬第三等級公允價值衡量項目所使用評價模型之重大不可觀察輸入值之量化資訊及重大不可觀察輸入值變動之敏感度分析說明如下：

	112年12月31日 公允價值	評價技術	重大不可觀察 輸入值	區間 (加權平均)	輸入值與 公允價值關係
衍生工具：					
公司債之 買/賣回權	(\$ 5,039)	二元樹可 轉債評價	波動率	44.12%	波動率越高，公允 價值越高
	111年12月31日 公允價值	評價技術	重大不可觀察 輸入值	區間 (加權平均)	輸入值與 公允價值關係
衍生工具：					
公司債之 買/賣回權	\$ 1,129	二元樹可 轉債評價	波動率	57.68%	波動率越高，公允 價值越高

8. 本公司經審慎評估選擇採用之評價模型及評價參數，惟當使用不同之評價模型或評價參數可能導致評價之結果不同。

十三、附註揭露事項

(一)重大交易事項相關資訊

1. 資金貸與他人：請詳附表一。
2. 為他人背書保證：請詳附表二。
3. 期末持有有價證券情形（不包含投資子公司、關聯企業及合資控制部分）：請詳附表三。
4. 累積買進或賣出同一有價證券之金額達新台幣三億元或實收資本額百分之二十以上：無此情形。
5. 取得不動產之金額達新台幣三億元或實收資本額百分之二十以上：無此情形。
6. 處分不動產之金額達新台幣三億元或實收資本額百分之二十以上：無此情形。
7. 與關係人進、銷貨之金額達新台幣一億元或實收資本額百分之二十以上：請詳附表四。
8. 應收關係人款項達新台幣一億元或實收資本額百分之二十以上：請詳附表五。
9. 從事衍生工具交易：請詳附註六(二)。
10. 母公司與子公司及各子公司間之業務關係及重要交易往來情形及金額：請詳附表六。

(二)轉投資事業相關資訊

被投資公司名稱、所在地區等相關資訊（不包含大陸被投資公司）：請詳附表七。

(三)大陸投資資訊

1. 基本資料：請詳附表八。

2. 直接或間接經由第三地區事業與轉投資大陸之被投資公司所發生之重大交易事項：請詳附表六。

(四)主要股東資訊

主要股東資訊：請詳附表九。

大眾全球投資控股股份有限公司

資金貸與他人

民國112年1月1日至12月31日

附表一

單位：新台幣仟元

(除特別註明者外)

編號 (註1)	貸出資金 之公司	貸與對象	是否 為關 係人	本期 最高金額	期末餘額	實際動支 金額	利率區間(%)	資金貸 與性質 (註2)	業務 往來金額	有短期融通 資金必要之 原因	提列備抵 損失金額	擔保品 名稱 價值	對個別對象 資金貸與限額	資金貸與			
														總限額	備註		
0	本公司	大眾電腦	其他應收款	是	\$ 850,000	\$ 850,000	\$ 850,000	2.065	2	\$ -	營運週轉	\$ -	-	\$ -	\$ 1,276,096	\$ 1,701,462	註3
1	大眾電腦	Access	其他應收款	是	42,987	21,494	21,494	3.85-5.86	2	-	營運週轉	-	-	-	305,205	406,940	註3
2	FIC Holding	Access	其他應收款	是	76,795	76,795	76,795	0.6-3.0	2	-	營運週轉	-	-	-	253,960	338,614	註5
3	Brilliant	Access	其他應收款	是	617,171	586,466	577,254	3.85-5.94	2	-	營運週轉	-	-	-	4,206,881	5,609,174	註5
4	眾品	PRIME BASE INC	其他應收款	是	61,410	-	-	4.4	2	-	營運週轉	-	-	-	226,273	258,597	註4
		大眾電腦	其他應收款	是	172,468	107,468	107,468	2.065-5.99	2	-	營運週轉	-	-	-	226,273	258,597	註4
5	Prime	Broad	其他應收款	是	158,591	158,591	158,591	0.8-3.75	2	-	營運週轉	-	-	-	5,373,625	7,164,833	註7
6	Danriver	PUG	其他應收款	是	310,121	310,121	310,121	0.8-3.85	2	-	營運週轉	-	-	-	1,272,211	1,696,281	註7
		Broad	其他應收款	是	368,460	368,460	342,361	0.8-3.85	2	-	營運週轉	-	-	-	1,272,211	1,696,281	註7
		Danriver System	其他應收款	是	162,737	-	-	3.85	2	-	營運週轉	-	-	-	1,272,211	1,696,281	註7
7	廣川	才眾	其他應收款	是	255,293	-	-	4.75	2	-	營運週轉	-	-	-	153,133	153,133	註6
		Danriver	其他應收款	是	276,345	276,345	269,451	0-0.8	2	-	營運週轉及逾期 之應收款項	-	-	-	574,249	765,665	註7
		廣上	其他應收款	是	25,962	-	-	4.75	2	-	營運週轉	-	-	-	153,133	153,133	註6
8	3CEMS	Danriver System	其他應收款	是	164,272	164,272	164,272	3.85-4.67	2	-	營運週轉	-	-	-	1,751,279	1,751,279	註6
9	廣茂	Danriver System	其他應收款	是	344,203	344,203	335,970	0-3.45	2	-	營運週轉及逾期 之應收款項	-	-	-	645,549	860,732	註7
		才眾	其他應收款	是	84,377	-	-	4.75	2	-	營運週轉	-	-	-	172,146	172,146	註6
10	廣大	Broad	其他應收款	是	874,032	874,032	747,203	0.00-1.75	2	-	營運週轉及逾期 之應收款項	-	-	-	1,666,518	2,222,024	註7
		才眾	其他應收款	是	263,947	-	-	4.75	2	-	營運週轉	-	-	-	444,405	444,405	註6
		廣上	其他應收款	是	17,308	-	-	4.75	2	-	營運週轉	-	-	-	444,405	444,405	註6
11	Access	大眾電腦(蘇州)	其他應收款	是	399,165	399,165	381,831	0	2	-	逾期之應收款項	-	-	-	1,547,532	2,063,376	註5
12	PUG	PRIME BASE INC	其他應收款	是	72,157	-	-	0.8	2	-	營運週轉	-	-	-	1,368,030	1,368,030	註6
		Brilliant	其他應收款	是	39,917	-	-	3.6	2	-	營運週轉	-	-	-	1,368,030	1,368,030	註6
		Access	其他應收款	是	21,494	-	-	3.6	2	-	營運週轉	-	-	-	1,368,030	1,368,030	註6
		大眾電腦	其他應收款	是	145,849	145,849	145,849	3.85	2	-	營運週轉	-	-	-	1,368,030	1,368,030	註6
13	大眾電腦(蘇州)	廣上	其他應收款	是	77,886	-	-	4.35	2	-	營運週轉	-	-	-	176,615	235,487	註3

註1：編號欄之說明如下：

(1). 發行人填0。

(2). 被投資公司按公司別由阿拉伯數字1開始依序編號。

註2：資金貸與性質應填列屬業務往來或屬有短期融通資金之必要者。

(1). 有業務往來者請填1。

(2). 有短期融通資金之必要者請填2。

註3：本公司及轉投資公司依其「資金貸與他人作業辦法」規定，係指本公司及轉投資公司貸與個別對象之限額為本公司及轉投資公司最近期財務報表淨值之百分之三十，資金貸與總限額為本公司及轉投資公司最近期財務報表淨值之百分之四十。

註4：轉投資公司依其「資金貸與他人作業辦法」規定，係指轉投資公司貸與個別對象之限額為轉投資公司最近期財務報表淨值之百分之三十五，資金貸與總限額為轉投資公司最近期財務報表淨值之百分之四十。

註5：轉投資公司依其「資金貸與他人作業辦法」規定，海外子公司間資金貸與，所貸與對象均為同一母公司直接或間接100%持有者，貸與個別對象之限額不得超過轉投資公司實收資本額之一。五倍；資金貸與總限額不得超過轉投資公司實收資本額之二倍。

註6：轉投資公司依其「資金貸與他人作業辦法」規定，係指轉投資公司貸與個別對象之限額為轉投資公司最近期財務報表淨值之百分之四十，資金貸與總限額為轉投資公司最近期財務報表淨值之百分之四十。

註7：轉投資公司依其「資金貸與他人作業辦法」規定，海外子公司間資金貸與，所貸與對象均為同一母公司直接或間接100%持有者，貸與個別對象之限額不得超過轉投資公司淨值之一。五倍。資金貸與總限額不得超過轉投資公司淨值之二倍。

大眾全球投資控股股份有限公司

為他人背書保證

民國112年1月1日至12月31日

附表二

單位：新台幣仟元

(除特別註明者外)

編號 (註1)	背書保證者 公司名稱	被背書保證對象		對單一企業 背書保證限額 (註3)	本期最高 背書保證餘額 (註4)	期末背書 保證餘額 (註5)	實際動支 金額 (註6)	以財產擔保 之背書保證 金額	累計背書保證金 額佔最近期財務 報表淨值之比率	背書保證 最高限額 (註3)	屬母公司對 子公司背書 保證(註7)	屬子公司對 母公司背書 保證(註7)	屬對大陸地 區背書保證 (註7)	備註
		關係	公司名稱											
0	本公司	Prime Base	(2)	5,866,895	501,720	-	-	-	0%	11,733,790	Y	N	N	
1	High Standard	大眾電腦	(3)	6,528,651	100,000	100,000	40,000	100,000	17%	13,057,301	N	N	N	
2	3CEMS	PUG	(2)	6,567,295	30,705	-	-	-	0%	8,756,394	N	N	N	
3	廣川	才眾	(4)	1,261,648	216,350	-	-	-	0%	2,523,295	N	N	Y	
		廣上	(4)	1,261,648	173,080	-	-	-	0%	2,523,295	N	N	Y	
4	廣大	才眾	(4)	2,059,511	432,700	-	-	-	0%	4,119,023	N	N	Y	
5	廣上	才眾	(2)	2,788,011	649,050	649,050	30,289	-	15%	5,576,021	N	N	Y	

註1：編號欄之說明如下：

(1). 發行人填0。

(2). 被投資公司按公司別由阿拉伯數字1開始依序編號。

註2：背書保證者與被背書保證對象之關係有下列7種，標示種類即可：

(1). 有業務往來之公司。

(2). 公司直接或間接持有表決權之股份超過百分之五十之公司。

(3). 直接及間接對公司持有表決權之股份超過百分之五十之公司。

(4). 公司直接及間接持有表決權股份達百分之九十以上之公司間。

(5). 基於承攬工程需要之同業間或共同起造人間依合約規定互保之公司。

(6). 因共同投資關係由各全體出資股東依其持股比例對其背書保證之公司。

(7). 同業間依消費者保護法規範從事預售屋銷售合約之履約保證連帶擔保。

註3：

	對單一企業背書保證限額	背書保證最高限額
本公司	實收資本額2.5倍	實收資本額5倍
High Standard	實收資本額2.5倍	實收資本額5倍
3CEMS	當期淨值之1.5倍	當期淨值之2倍
廣川	實收資本額3.5倍	實收資本額7倍
廣大	實收資本額2.5倍	實收資本額5倍
廣上	實收資本額3.5倍	實收資本額7倍

註4：當年度為他人背書保證之最高餘額。

註5：應填列董事會通過之金額。但董事會依公開發行公司資金貸與及背書保證處理準則第十二條第八款授權董事長執行者，係指董事長執行之金額。

註6：應輸入被背書保證公司於使用背書保證餘額範圍內之實際動支金額。

註7：屬上市櫃母公司對子公司背書保證者、屬子公司對上市櫃母公司背書保證者、屬大陸地區背書保證者始須填列Y。

大眾全球投資控股股份有限公司

期末持有有價證券情形 (不包含投資子公司、關聯企業及合資控制部分)

民國112年12月31日

附表三

單位：新台幣仟元/仟股

(除特別註明者外)

持有之公司	有價證券種類及名稱 (註1)	與有價證券發行人之關係 (註2)	帳列科目	期		備註 (註4)
				帳面金額 (註3)	持股 比例(%) 公允價值	
大眾電腦股份有限公司	股票					
	大橡股份有限公司	無	透過損益按公允價值衡量之金融資產-非流動	63	-	0.00
	全景軟體股份有限公司	無	透過其他綜合損益按公允價值衡量之金融資產-非流動	295	23,669	1.72
	網際智慧股份有限公司	無	透過其他綜合損益按公允價值衡量之金融資產-非流動	5	153	0.64
	Forte Media, Inc.	無	透過其他綜合損益按公允價值衡量之金融資產-非流動	900	13,021	0.67
	騰翔科技股份有限公司	無	透過其他綜合損益按公允價值衡量之金融資產-非流動	-	-	0.00
	亮發科技股份有限公司	無	透過損益按公允價值衡量之金融資產-非流動	-	-	0.00
	大眾股份有限公司	無	透過損益按公允價值衡量之金融資產-非流動	68	-	1.00
	交大電腦股份有限公司	無	透過損益按公允價值衡量之金融資產-非流動	1	-	13.00
	環海工程顧問股份有限公司	無	透過損益按公允價值衡量之金融資產-非流動	100	-	11.00
	中聯信託投資股份有限公司	無	透過損益按公允價值衡量之金融資產-非流動	890	-	1.00
	神乎科技股份有限公司	無	透過損益按公允價值衡量之金融資產-非流動	-	-	0.00
	EGtran, Corp.	無	透過損益按公允價值衡量之金融資產-非流動	1,244	-	2.00
	First International Digital, Inc.	無	透過損益按公允價值衡量之金融資產-非流動	5,400	-	19.00
	VREX, Inc.	無	透過損益按公允價值衡量之金融資產-非流動	667	-	2.00
	Turbo Ic, Inc.	無	透過損益按公允價值衡量之金融資產-非流動	400	-	1.00
	CTO Corporation	無	透過損益按公允價值衡量之金融資產-非流動	-	-	8.00
Brilliant	股票					
	Tech Power Ltd.	無	透過損益按公允價值衡量之金融資產-非流動	200	-	16.00
	Openmoko Inc,	無	透過損益按公允價值衡量之金融資產-非流動	1,450	-	10.00
	eVionyx, Inc.	無	透過損益按公允價值衡量之金融資產-非流動	144	-	1.00
	Asia Technology 3 Ltd.	無	透過損益按公允價值衡量之金融資產-非流動	1	-	2.00
	特別股					
	Asia Technology 3 Ltd.	無	透過損益按公允價值衡量之金融資產-非流動	1	-	2.00
	Lineo Inc.	無	透過損益按公允價值衡量之金融資產-非流動	333	-	1.00
	Neo Paradigm Labs Inc.	無	透過損益按公允價值衡量之金融資產-非流動	4,348	-	11.00
	Showiz, Inc.	無	透過損益按公允價值衡量之金融資產-非流動	1,500	-	5.00
	iPilot, Inc.	無	透過損益按公允價值衡量之金融資產-非流動	800	-	9.00
	Streaming21, Inc.	無	透過損益按公允價值衡量之金融資產-非流動	1,052	-	1.00
	Vweb Corporation	無	透過損益按公允價值衡量之金融資產-非流動	500	-	1.00

大眾全球投資控股股份有限公司

期末持有有價證券情形（不包含投資子公司、關聯企業及合資控制部分）

民國112年12月31日

附表三

單位：新台幣仟元/仟股
(除特別註明者外)

持有之公司	有價證券種類及名稱 (註1)	與有價證券發行人之關係 (註2)	帳列科目	期		末		備註 (註4)
				股數	帳面金額 (註3)	持股 比例(%)	公允價值	
眾晶	股票							
	光洋應用材料科技股份有限公司	無	透過損益按公允價值衡量金融資產-流動	20	777	0.00	777	
	Navitas Semiconductor Corporation (US)	無	透過損益按公允價值衡量金融資產-流動	7	1,611	0.00	1,611	
	矽譜科技股份有限公司	無	透過其他綜合損益按公允價值衡量之金融資產-非流動	288	1,247	3.65	1,247	
	神乎科技股份有限公司	無	透過其他綜合損益按公允價值衡量之金融資產-非流動	-	-	0.00	-	
	基金							
	華南永昌鳳翔貨幣市場	無	透過損益按公允價值衡量金融資產-流動	5,405	90,397		90,397	

註1：本表所稱有價證券，係指屬國際財務報導準則第9號「金融工具」範圍內之股票、債券、受益憑證及上述項目所衍生之有價證券。

註2：有價證券發行人非屬關係人者，該欄免填。

註3：按公允價值衡量者，帳面金額乙欄請填公允價值評價調整後及扣除累計減損之帳面餘額；非屬按公允價值衡量者，帳面金額乙欄請填原始取得成本或攤銷後成本扣除累計減損之帳面餘額。

註4：所列有價證券有因提供擔保、質押借款或其他依約定而受限制使用者，應於備註欄註明提供擔保或質借股數、擔保或質借金額及限制使用情形。

大眾全球投資控股股份有限公司
與關係人進、銷貨之金額達新台幣一億元或實收資本額百分之二十以上
民國112年1月1日至12月31日

附表四

單位：新台幣仟元
(除特別註明者外)

進(銷)貨之公司	交易對象名稱	關係	交易情形			交易條件與一般交易不同之情形及原因		應收(付)票據、帳款			
			進(銷)貨	金額	佔總進(銷)貨之比率	單價	授信期間	餘額	佔總應收(付)票據、帳款之比率	備註	
廣上	Prime Base	子公司	銷貨	\$ 4,509,044	67%	定期結算或以債務互抵，付款期間約120天	與非關係人雷同	與非關係人交易雷同	\$ 1,354,418	64%	
才聚	Prime Base台灣分公司	子公司	銷貨	2,516,404	73%	定期結算或以債務互抵，付款期間約60天	與非關係人雷同	與非關係人交易雷同	146,930	55%	
牧泰	睿剛	子公司	銷貨	174,507	5%	定期結算或以債務互抵，付款期間約60天	與非關係人雷同	與非關係人交易雷同	28,889	8%	

註：以收入面為揭露方式，其相對交易不再另行揭露。

大眾全球投資控股股份有限公司
 應收關係人款項達新台幣一億元或實收資本額百分之二十以上
 民國112年1月1日至12月31日

附表五

單位：新台幣仟元
 (除特別註明者外)

帳列應收款項之公司	交易對象名稱	關係	應收關係人款項餘額	週轉率	逾期應收關係人款項		應收關係人款項期	
					金額	處理方式	後收回金額	提列備抵損失金額
本公司	大眾電腦	母公司	\$ 850,000	註	\$ -	-	\$ -	\$ -
Access	大眾蘇州	子公司	381,831	註	-	-	-	-
Brilliant	Access	子公司	577,254	註	-	-	-	-
眾晶	大眾電腦	子公司	107,468	註	-	-	-	-
3CEMS	Danriver System	子公司	164,272	註	-	-	-	-
Prime	Broad	子公司	158,591	註	-	-	-	-
Danriver	Broad	子公司	342,361	註	-	-	-	-
廣大	Broad	子公司	747,203	註	-	-	-	-
廣川	Danriver	子公司	269,451	註	-	-	-	-
廣茂	Danriver System	子公司	335,970	註	-	-	-	-
PUG	大眾電腦	子公司	145,849	註	-	-	-	-
廣上	Prime Base	子公司	1,354,418	4.18	-	-	376,702	-
才眾	Prime Base台灣分公司	子公司	146,930	2.61	-	-	146,930	-

註：屬資金貸與款項，故週轉率之計算不適用。

大眾全球投資控股股份有限公司
 母公司與子公司及各子公司間之業務關係及重要交易往來情形及金額
 民國112年1月1日至12月31日

附表六

單位：新台幣仟元
 (除特別註明者外)

交易往來情形								
編號 (註1)	交易人名稱	交易往來對象	與交易人 之關係(註2)	科目	金額	交易條件	佔合併總營收或 總資產之比率(註3)	
0	本公司	大眾電腦	1	其他應收款-資金融通-關係人	\$ 850,000	依合約規定到期收回款項	7%	
1	Access	大眾蘇州	3	其他應收款-資金融通-關係人	381,831	依合約規定到期收回款項	3%	
2	Brilliant	Access	3	其他應收款-資金融通-關係人	577,254	依合約規定到期收回款項	5%	
3	依泰	審剛	3	銷貨	174,507	定期結算或以債務互抵，付款期間約30天	1%	
4	才眾	Prime Base台灣分公司	3	應收帳款	146,930	定期結算或以債務互抵，付款期間約60天	1%	
	才眾	Prime Base台灣分公司	3	銷貨	2,516,404	定期結算或以債務互抵，付款期間約60天	19%	
5	廣大	Broad	3	其他應收款-資金融通-關係人	747,203	依合約規定到期收回款項	6%	
6	廣川	Danriver	3	其他應收款-資金融通-關係人	269,451	依合約規定到期收回款項	2%	
7	廣茂	Danriver System	3	其他應收款-資金融通-關係人	335,970	依合約規定到期收回款項	3%	
8	Danriver	Broad	3	其他應收款-資金融通-關係人	342,361	依合約規定到期收回款項	3%	
	Danriver	PUG	3	其他應收款-資金融通-關係人	310,121	依合約規定到期收回款項	3%	
9	Prime	Broad	3	其他應收款-資金融通-關係人	158,591	依合約規定到期收回款項	1%	
10	3CEMS	Danriver System	3	其他應收款-資金融通-關係人	164,272	依合約規定到期收回款項	1%	
11	廣上	Prime Base	3	應收帳款	1,354,418	定期結算或以債務互抵，付款期間約120天	11%	
	廣上	Prime Base	3	銷貨	4,509,044	定期結算或以債務互抵，付款期間約120天	34%	
12	PUG	大眾電腦	3	其他應收款-資金融通-關係人	145,849	依合約規定到期收回款項	1%	

註1：母公司及子公司相互間之業務往來資訊應分別於編號欄註明，編號之填寫方法如下：

- (1). 母公司填0。
- (2). 子公司依公司別由阿拉伯數字1開始依序編號。

註2：與交易人之關係有以下三種，標示種類即可(若係母子公司間或各子公司間之同一筆交易，則無須重複揭露。如：母公司對子公司之交易，若母公司已揭露，則子公司部分無須重複揭露；子公司對子公司之交易，若其一子公司已揭露，則另一子公司無須重複揭露)：

- (1). 母公司對子公司。
- (2). 子公司對母公司。
- (3). 子公司對子公司。

註3：交易往來金額佔合併總營收或總資產比率之計算，若屬資產負債項目者，以期末餘額佔合併總資產之方式計算；若屬損益項目者，以期中累積金額佔合併總營收之方式計算。

註4：個別交易金額未達合併總營收1%及合併總資產1%者，不予以揭露；另以資產收入面為揭露方式，其相對交易不再揭露。

大眾全球投資控股股份有限公司

被投資公司名稱、所在地區等相關資訊 (不包含大陸被投資公司)

民國112年1月1日至12月31日

附表七

單位：新台幣仟元/仟股
(除特別註明者外)

投資公司名稱	被投資公司名稱	所在地區	主要營業項目	原始投資金額		期末持有			被投資公司本期損益	本期認列之投資損益	備註
				本期期末	去年年底	股數	比率(%)	帳面金額			
大眾全球投資控股(股)公司	大眾電腦(股)公司	台灣	電腦整體系統之分析規劃設計及維護、電子製造代工及進出口貿易業務	3,172,961	3,172,961	103,874	100.00	1,014,028	12,318	13,222	
	眾晶科技(股)公司	台灣	通訊產品業務	514,547	514,547	41,496	69.00	405,033	64,983	44,942	
	3CEMS Corp.	開曼群島	一般投資業務	1,291,806	1,291,806	317,609	36.00	1,582,287	481,980	173,539	
	恆泰科技(股)公司	台灣	產業電腦、車載產品、電子零組件及其週邊設備之產製與買賣	580,144	600,312	37,827	50.00	694,964	257,868	130,449	
	國眾電腦(股)公司	台灣	資訊軟體硬體產品之銷售、軟體規劃設計及電腦硬體維護服務、系統整合等業務	13,391	13,391	1,787	2.00	28,796	188,447	3,786	
	新眾電腦(股)公司	台灣	電腦系統、資料通信系統、週邊機、端本機及相關商業機器之製造經銷出租與買賣	5	5	-	-	5	3,361	-	
	坤眾科技(股)公司	台灣	接受委託辦理土木工程規劃設計及其相關業務	561	561	43	1.00	704	15,939	166	
	Mobility Technology Group Inc.	開曼群島	一般投資業務	273,240	-	9,000	32.00	268,654	75,637	24,285	
	Brilliant World Limited	英屬維京群島	一般投資業務	2,869,980	2,869,980	91,340	100.00	603,590	31,648	-	
	High Standard Global Corporation	英屬維京群島	一般投資業務	2,704,361	2,704,361	85,050	100.00	593,116	18,598	-	
大眾電腦	城市智能科技(股)公司	台灣	無線通信機械器材、電子零組件、電腦及其週邊設備及事務機器設備之產製與買賣	2,860	2,860	36	19.00	512	687	-	
	Access Trend Limited	英屬維京群島	國際貿易業務	617,994	617,994	33,600	100.00	471,985	39,127	-	
	FIC First international Holding B.V.	荷蘭	一般投資業務	913,148	913,148	4,983	100.00	79,144	1,325	-	
	3CEMS Corp.	開曼群島	一般投資業務	1,267,081	1,267,081	194,212	22.00	967,984	481,980	-	
	First international Computer do Brasil Ltd.	巴西	電腦系統及其週邊設備經銷	266,992	266,992	18,373	45.00	-	-	-	
	Venture Gain Developments Ltd.	英屬維京群島	一般投資業務	3,182	3,182	100	20.00	-	-	-	
	國眾電腦(股)公司	台灣	資訊軟體硬體產品之銷售、軟體規劃設計及電腦硬體維護服務、系統整合等業務	124	124	14	0.02	219	188,447	-	
	眾茂科技(股)公司	台灣	電腦系統、電腦資料通信系統、週邊機、端本機及相關商業機器之製造、研發、經銷、出租、維護及進出口業務	28,348	28,348	2,937	42.00	-	-	-	
	龍眾新媒體(股)公司	台灣	電腦設備安裝業、資訊軟體零售業及電子資訊供應服務	2,800	2,800	280	24.00	-	-	-	

大眾全球投資控股股份有限公司

被投資公司名稱、所在地區等相關資訊（不包含大陸被投資公司）

民國112年1月1日至12月31日

附表七

單位：新台幣仟元/仟股

（除特別註明者外）

投資公司名稱	被投資公司名稱	所在地區	主要營業項目	原始投資金額		期末持有			被投資公司本 期損益	本期認列之投 資損益	備註
				本期期末	去年年底	股數	比率(%)	帳面金額			
FIC Holding	3CEMS Europe	荷蘭	電子產品進出口與售後服務	785	785	7	100.00	-	-	-	
聚晶	攸泰科技(股)公司	台灣	產業電腦、車載產品、電子零組件及其週邊設備之產製與買賣	248,112	248,112	14,751	20.00	271,005	257,868	-	
	國眾電腦(股)公司	台灣	資訊軟體硬體產品之銷售、軟體規劃設計及電腦硬體維護服務、系統整合等業務	75,984	75,984	3,367	4.00	54,326	188,447	-	
	新眾電腦(股)公司	台灣	電腦系統、資料通信系統、週邊機、端末機及相關商業機器之製造經銷出租與買賣	19,035	19,035	2,038	29.00	22,029	3,361	-	
	智璞科技(股)公司	台灣	電子相關產業之研究	10,000	10,000	1,000	25.00	7,223 (6,542)	-	
3CEMS	三希(香港)投資管理有限公司	香港	一般投資業務	-	-	-	100.00 (789)	(175)	-	註
	Prime Foundation Inc.	英屬維京群島	一般投資業務	1,447,024	1,447,024	27,403	100.00	3,582,417	414,665	-	
	Danriver System Inc.	英屬維京群島	一般投資業務	-	-	8,500	100.00 (87,470)	(1,589)	-	
	Danriver Inc.	英屬維京群島	一般投資業務	1,066,527	1,066,527	30,000	100.00	848,141	40,508	-	
	Broad Technology, Inc.	英屬維京群島	一般投資業務	227,388	227,388	5,000	100.00 (169,168)	7,170	-	
Prime	Perfect Union Global Inc.	英屬維京群島	一般投資業務	2,681,086	2,681,086	82,332	100.00	3,420,074	419,536	-	
廣上	Prime Base Inc.	開曼群島	一般投資業務、印刷電路板及電子零組件之組裝服務及買賣	3,287	3,287	100	100.00	287,312	112,632	-	
攸泰	睿剛電訊(股)公司	台灣	產業電腦、車載產品、電子零組件及其週邊設備之買賣	110,768	110,768	12,000	100.00	84,888	40,812	-	
	Ubiquonn Technology(USA) Inc.	美國	產業電腦、車載產品、電子零組件及其週邊設備之買賣	31,871	16,708	10,500	100.00	16,531 (1,613)	-	

註：截至民國112年12月31日，尚未匯入投資款。

大眾全球投資控股股份有限公司

大陸投資資訊—基本資料

民國112年1月1日至12月31日

附表八

單位：新台幣仟元

(除特別註明者外)

大陸被投資公司名稱	主要營業項目	實收資本額	投資方式 (註1)	本期末初自	本期匯出或收回		本期末自	被投資公司本 期損益	本公司直接或 間接投資之 持股比例(%)	本期認列投資 損益 (註2)	期末投資帳面 金額(註13)	截至本期末止已 匯回投資收益	備註
				台灣匯出累積 投資金額	匯出	收回	台灣匯出累積 投資金額						
上海眾川塑膠有限公司	電子零組件、文具及玩具 等之塑膠製造與銷售業務	\$ 121,346	(2)	\$ 121,346	\$ -	\$ -	\$ 121,346	\$ -	-	\$ -	\$ -	\$ -	註11
廣州宏信塑膠工業有限公司	PVC硬質膠布之生產及銷 售業務	1,304,800	(2)	195,720	-	-	195,720	-	-	-	-	-	註11
上海優世電子有限公司	經營軟碟機、電腦週邊設 備機殼及配件等產品之生 產及銷售業務	35,230	(2)	6,850	-	-	6,850	-	-	-	-	-	註2(2)C
廣大科技(廣州)有限公司	不動產租賃等業務	750,260	(2)	587,160	-	-	587,160	9,948	58	5,797	1,111,012	-	註2(2)B、註10
廣上科技(廣州)股份有限公司	主機板等生產及銷售業務	772,439	(2)	391,440	-	-	391,440	456,564	50	232,673	3,875,730	-	註2(2)B、註7、註10
廣川科技(廣州)有限公司	不動產租賃等業務	293,580	(2)	391,440	-	-	391,440	32,041	58	18,670	382,833	-	註2(2)B、註7、註10
大眾電腦(蘇州)有限公司	不動產租賃等業務	3,082,634	(2)	2,915,573	-	88,441	2,827,132	18,231	100	18,231	588,717	-	註2(2)B、註12
廣元(廣州)科技有限公司	經營印刷電路板之生產及 銷售業務。	820,854	(2)	-	-	-	-	-	-	-	-	-	註4、註7、註10、註11
廣茂科技(廣州)有限公司	體育消費用智能設備製 造、軟件開發銷售等業務	326,000	(2)	-	-	-	-	9,985	58	5,818	430,366	-	註2(2)C、註5、註7、註10
廣合科技(廣州)有限公司	經營印刷電路板之生產及 銷售業務	900,312	(2)	-	-	-	-	-	-	-	-	-	註6、註7、註8、註11
上海信眾商貿有限公司	經營手機及相關配件之生 產及銷售業務	68,750	(2)	-	-	-	-	-	-	-	-	-	註7、註11
廣振科技(廣州)有限公司	經營印刷電路板之生產及 銷售業務	336,363	(2)	-	-	-	-	-	-	-	-	-	註9、註11

大眾全球投資控股股份有限公司
大陸投資資訊—基本資料
民國112年1月1日至12月31日

附表八

單位：新台幣仟元
(除特別註明者外)

大陸被投資公司名稱	主要營業項目	實收資本額	投資方式 (註1)	本期期初自	本期匯出或收回		本期期末自	被投資公司本 期損益	本公司直接或 間接投資之 持股比例(%)	本期認列投資 損益 (註2)	期末投資帳面 金額(註13)	截至本期末已 匯回投資收益	備註
				台灣匯出累積 投資金額	匯出	收回	台灣匯出累積 投資金額						
才眾電腦(深圳)有限公司	經營桌上型個人電腦、主機板之生產及銷售業務	747,896	(2)	-	-	-	-	126,470	58	73,694	1,430,143	-	註2(2)B、註10
眾潮電科(深圳)有限公司	經營電腦主機、主機板及控制板之生產及銷售業務	282,750	(2)	-	-	-	-	31,319	19	11,376	47,602	-	註2(2)B、註9
中用科技有限公司	物聯網、智能科技技術開發、技術轉讓、技術諮詢及服務、貨物或技術進出口業務	57,580	(2)	-	-	-	-	-	-	-	-	-	註8、註11
深圳眾睿光電系統科技有限公司	研發服務及貿易業務	894	(2)	-	-	-	-	(223)	(58)	(130)	797	-	註2(2)B、註9
公司名稱	本期期末累計自 台灣匯出赴大陸 地區投資金額	依經濟部投審會 規定赴大陸地區 投資限額											
大眾全球投資控股股份有限公司及其子公司	4,823,206	5,887,682											

註1：投資方式區分為下列三種，標示種類別即可：

- (1). 直接赴大陸地區從事投資
- (2). 透過第三地區公司3CEMS及High Standard再投資大陸
- (3). 其他方式

註2：本期認列投資損益欄中：

- (1) 若屬籌備中，尚無投資損益者，應予註明
- (2) 投資損益認列基礎分為下列三種，應予註明
 - A. 經與中華民國會計師事務所所有合作關係之國際性會計師事務所查核之財務報表
 - B. 經台灣母公司簽證會計師查核之財務報表
 - C. 其他：係依同期自編未經會計師查核之財務報表認列投資損益。

註3：本表相關數字應以新臺幣列示。

註4：廣元(廣州)科技有限公司業經經濟部投資審議委員會經審二字第91007611號函核准在案，惟其資金係來自本公司之間接控制之子公司之自有資金，故無匯出資金。

註5：廣茂科技(廣州)有限公司業經經濟部投資審議委員會經審二字第92017614號函核准在案，惟其資金係來自本公司之間接控制之子公司之自有資金，故無匯出資金。

註6：廣合科技(廣州)有限公司業經經濟部投資審議委員會經審二字第92008097號函核准在案，惟其資金係來自本公司之間接控制之子公司之自有資金，故無匯出資金。

註7：大眾電腦股份有限公司所持有之該等大陸投資事業，業於民國94年出售予其母公司大眾全球投資控股股份有限公司，該案截至112年12月31日止，尚未經經濟部投審會核准。

註8：截至民國112年12月31日，透過第三地區投資設立之子公司購買被投資公司而間接取得之大陸投資事業尚未經經濟部投審會核准。

註9：截至民國112年12月31日，透過第三地區投資設立之子公司再投資設立之大陸投資事業。

註10：Amertek Limited以3CEMS Corp.及CEMS Inc.之股權償還對大眾電腦股份有限公司之應付帳款，金額分別為817,019仟元及53,074仟元。另本公司於民國100年度因CEMS Inc.解散清算而獲配剩餘財產(持有3CEMS Corp.之長期股權投資)，金額計258,471仟元。

註11：業已出售全部持股。

註12：截至112年12月31日，大眾電腦(蘇州)有限公司於108年9月辦理現金減資149,900仟元，其中97,435仟元業已收回，惟尚未經經濟部投審會核准。

註13：係依投資公司持有此等大陸被投資公司之期末投資帳面金額列示。

大眾全球投資控股股份有限公司

主要股東資訊

民國112年12月31日

附表九

主要股東名稱	股份	
	持有股數	持股比例
佳照投資股份有限公司	45,723,836	19.48%
財團法人王揚愛嬌愛主社會福利慈善基金會	35,292,065	15.03%
臺灣銀行股份有限公司受託公益信託大眾教育基金專戶	32,000,000	13.63%
宗經投資股份有限公司	16,860,370	7.18%
奇新投資股份有限公司	15,021,646	6.40%

註1：本表主要股東資訊係由集保公司以每季底最後一個營業日，計算股東持有公司已完成無實體登錄交付(含庫藏股)之普通股及特別股合計達百分之五以上資料。

至於公司財務報告所記載股本與公司實際已完成無實體登錄交付股數，可能因編製計算基礎不同或有差異。

註2：上開資料如屬股東將持股交付信託，係以受託人開立信託專戶之委託人個別分戶揭示，至於股東依據證券交易法令辦理持股超過百分之十之內部人股權申報，其持股包括本人持股加計其交付信託且對信託財產具有運用決定權股份等，有關內部人股權申報資料請參閱公開資訊觀測站。

大眾全球投資控股股份有限公司
採用權益法之投資變動明細表
民國 112 年 1 月 1 日至 112 年 12 月 31 日

明細表一

單位：新台幣仟元

名稱	期初餘額		本期增加(註)		本期減少(註)		期末餘額			市價或股權淨值		提供擔保 或質押情
	股數(仟股)	金額	股數(仟股)	金額	股數(仟股)	金額	股數(仟股)	持股比例	金額	單價	總價	
大眾電腦(股)公司	86,968	\$ 970,987	16,906	\$ 75,837	-	(\$ 32,796)	103,874	100%	\$ 1,014,028	9.80	\$ 1,018,479	無
眾晶科技(股)公司	41,496	357,512	-	47,644	-	(123)	41,496	69%	405,033	10.77	447,111	"
攸泰科技(股)公司	39,142	598,337	-	168,152	(1,315)	(71,525)	37,827	50%	694,964	18.37	694,964	"
3CEMS Corporation	317,609	1,400,350	-	222,587	-	(40,650)	317,609	36%	1,582,287	4.98	1,583,015	"
坤眾科技(股)公司	43	626	-	165	-	(87)	43	1%	704	16.37	704	"
新眾電腦(股)公司	1	5	-	-	-	-	1	-	5	5.00	5	"
國眾電腦(股)公司	1,787	29,080	-	4,306	-	(4,590)	1,787	2%	28,796	34.40	61,485	"
Mobility Technology Group	-	-	9,000	292,939	-	(24,285)	9,000	35%	268,654	19.01	171,068	"
		<u>\$ 3,356,897</u>		<u>\$ 811,630</u>		<u>(\$ 174,056)</u>			<u>\$ 3,994,471</u>		<u>\$ 3,805,763</u>	

註：本年度變動包含認列採用權益法之投資損益及其他綜合損益份額、股票股利、現金股利、現金增資、處分及被投資公司股東權益項下科目變動。

大眾全球投資控股股份有限公司

管理費用明細表

民國 112 年度

明細表二

單位：新台幣仟元

項 目	金 額	備 註
薪資費用	\$ 6,017	
勞務費	6,707	
郵電費	1,054	
其他	4,171	每一零星科目餘額均未超過本科目餘額5%
	<u>\$ 17,949</u>	

六、公司及關係企業如發生財務週轉困難情事，其對公司財務狀況之影響：無

陸、財務狀況及財務績效之檢討分析與風險事項

一、財務狀況比較分析

單位：新台幣仟元

項 目	年 度	111 年	112 年	差異	
				金額	%
流動資產		7,826,633	9,052,370	1,225,737	15.66
不動產、廠房及設備		530,735	618,177	87,442	16.48
無形資產		31,616	30,565	(1,051)	(3.32)
其他資產		1,856,697	2,127,709	271,012	14.60
資產總額		10,245,681	11,828,821	1,583,140	15.45
流動負債		3,530,301	3,533,805	3,504	0.10
非流動負債		1,366,840	1,046,941	(319,899)	(23.40)
負債總額		4,897,141	4,580,746	(316,395)	(6.46)
股本		2,151,721	2,346,758	195,037	9.06
資本公積		439,563	1,090,188	650,625	148.02
保留盈餘		1,019,961	1,244,260	224,299	21.99
其他權益		(379,890)	(427,552)	(47,662)	(12.55)
非控制權益		2,117,185	2,994,421	877,236	41.43
權益總額		5,348,540	7,248,075	1,899,535	35.52
<p>1. 重大變動項目(兩期增減變動達 20%以上，且其變動金額達新臺幣一仟萬元者)之主要原因及其影響：</p> <p>(1) 保留盈餘：主營業收入及獲利持續成長所致。</p> <p>(2) 其他權益：主係本期匯率換算差異所致。</p> <p>2. 若影響重大者應說明未來因應計畫：上述變動對本公司並無重大影響。</p>					

二、財務績效比較分析

單位：新臺幣仟元

項目 \ 年度	111 年度	112 年度	增(減)金額	變動比例%
營業收入	12,448,435	13,283,396	834,961	6.71
營業成本	10,781,900	11,227,876	445,976	4.14
營業毛利	1,666,535	2,055,520	388,985	23.34
營業費用	1,241,674	1,401,644	159,970	12.88
營業利益	424,861	653,876	229,015	53.90
營業外收入及支出	339,631	126,993	(212,638)	(62.61)
稅前淨利	764,492	780,869	16,377	2.14
所得稅費用(利益)	41,439	154,142	112,703	271.97
稅後淨利	723,053	626,727	(96,326)	(13.32)
<p>1. 重大變動項目(兩期增減變動達 20%以上，且其變動金額達新臺幣一仟萬元者)之主要原因及其影響：</p> <p>(1) 營業收入：主係受惠於光纖收發控制板、主機板及伺服器等產品需求增加，及中國大陸地區汽車電子產品銷量成長所致。</p> <p>(2) 營業成本：主係營業收入成長相應使營業成本增加所致。</p> <p>(3) 營業毛利：主係營業收入成長相應使營業毛利增加所致。</p> <p>(4) 營業利益：主係營業收入成長且營業毛利率提升，致營業利益相應增加。</p> <p>(5) 營業外收入及支出：主係其他利益及損失與預期信用減損利益增加所致。</p> <p>(6) 稅前淨利：主係前述營業利益成長，及營業外收入及支出為淨收入增加所致。</p> <p>(7) 所得稅費用：主係稅前淨利增加，估算所得稅增加所致。</p> <p>(8) 稅後淨利：主係營業收入、營業毛利、營業利益及稅前淨利增加所致。</p> <p>2. 若影響重大者應說明未來因應計畫：上述變動對本公司並無重大影響。</p>				

三、現金流量分析

(一) 最近年度現金流量變動分析

項目	年度		
	111 年度	112 年度	增(減)比例%
營業活動	458,879	1,509,181	228.88
投資活動	(267,330)	(516,674)	93.27
融資活動	54,338	501,372	822.69
匯率變動影響數	(51,332)	(58,805)	14.56

最近年度現金流量變動分析：

- 營業活動：主係因 112 年度營運獲利成長，致營運產生之現金流入增加。
- 投資活動：主係 112 年度取得不動產、廠房及設備增加所致。
- 融資活動：主係 112 年度為供營運資金週轉新增銀行借款所致。
- 匯率變動影響數：主係本期匯率換算差異所致。

(二) 流動性不足之改善計畫：

本公司流動性負債主要來自關係人借款，本公司無流動性不足之情形

(三) 未來一年現金流動性分析

單位：新台幣仟元

期 初 現 金 餘 額	預計全年來自 營業活動淨現 金 流 量	預計全年現金 流 入 (出) 量	預計現金剩餘 (不 足) 數 額	預計現金不足額之補救措施	
				投 資 計 畫	融 資 計 畫
2,782,947	866,712	587,823	3,370,770	-	-

四、最近年度重大資本支出對財務業務之影響：無

五、最近年度轉投資分析

本公司為投資控股公司，主要投資於硬體製造，系統整合，以及綠能環保產業。故最近年度之轉投資政策係集中於調整相關投資架構，整理被投資公司，如與本公司三大重點產業特性較不符合者，便積極尋求處理，產業前景持續看好者，則增加投資，以期建立一個簡單明瞭的投資架構，在重點產業中能夠互相發揮綜效，以獲取最大投資利益。

一一二年度本公司轉投資的三希科技，專注於航太、航海、汽車、半導體等高階電子產品製造代工。大眾電腦部份，除了利基型的平板電腦，已經進入車用電子的抬頭顯示器領域，並且在綠能及智慧大樓等事業亦多有著墨。工業電腦部份，由轉投資公司攸泰科技負責營運，也積極開發新的產品，並努力整合工業電腦相關資源。

本公司對轉投資的管控措施可分為：

- 1、派駐適當人員參與轉投資公司之管理，確保營運績效表現。
- 2、定期審查相關報表，分析預算達成，提出異常警訊。
- 3、定期召開經營檢討會議，檢討經營成果及未來業務方向。
- 4、進行投資架構之調整及子公司之整頓，去蕪存菁，提高集團整體運作效率。
- 5、依轉投資公司狀況進行減資及增資計畫，以調整財務結構，健全經營體質。

本公司在執行多元化的營運策略及不斷的調整組織架構與流程下，於105年起開始獲利，112年度獲利達約 NT\$3.32 億，本公司近幾年營運體質已明顯改善，未來將專注在子公司本業的穩健經營與擴展利基產品與市場機會。

轉投資公司之營運除仍著重於有利基性的高毛利、高附加價值的業務擴展外，內部仍將不斷自我要求進步，提升技術及擷節支出。持續請各公司思考公司的核心競爭力，開發新客戶，規畫短期的獲利目標與長期的經營策略，以促進集團之整體營運績效，未來更深具信心追求企業長期獲利與永續發展。

六、風險管理情形

(一) 最近年度利率、匯率變動、通貨膨脹情形對公司損益之影響及未來因應措施：

(1) 利率變動

最近年度及截至年報刊印日止，長短期借款皆可於合約期間內繼續循環動用。在改善財務結構、充實中長期營運資金及降低利率變動風險的前提下，本集團將定期評估市場資金狀況與銀行利率，審慎決定籌資方式，以取得較優惠之利率，故預估利率波動對本集團影響不大。

(2) 匯率變動

最近年度及截至年報刊印日止，本集團大部份之進銷貨皆以美元計價，外幣部位之資產及負債將透過收支互抵，以達到外幣部位之平衡，降低匯率波動影響，利用自然避險方式，降低匯率曝險部位，將外幣淨部位維持在可控制範圍，降低匯率風險，若匯率波動大且變化快速，則避險之效益可能會因而降低。本集團將持續監控匯率變化，採取適當措施，以降低匯率波動對公司損益所帶來之影響。

(3) 通貨膨脹

最近年度及截至年報刊印日止，若通膨過大時將影響到原物料價格，本集團將隨時注意原物料市場價格之波動，並適時預先購料，以減少對生產成本之沖擊。

(二) 最近年度從事高風險、高槓桿投資、資金貸與他人、背書保證及衍生性商品交易之政策、獲利或虧損之主要原因及未來因應措施：

本公司所從事衍生性金融商品交易，與所從事資金貸與他人與背書保證作業，皆依公司相關作業辦法中規定之對象、性質及金額評估後辦理並依法定期公告，其金額均依辦法設限，故對公司影響有限，未來本公司仍將依既定之相關規定謹慎執行。

(三) 最近年度研發計畫及預計投入研發費用：

本公司為投資控股公司，無產品上的研發計畫。轉而鼓勵分業專業經營，內部創業，事業體獨立發展。使其優秀之研發人才因完善的發展空間得以留在集團內，創造獲利。子公司預計投入新臺幣 388,859 仟元研發費用，並以 Green(綠能)、Rugged(強固)及 Mobile(行動)作為研發設計之主軸，藉專業研發能力續以 Honeywell/Tridium-Niagara AX platform 為基礎；研發節能與樓宇控制平台。透過 ARM 架構之軟、硬體平台提供系統整合服務；進入強固、車載、可攜式工業電腦產業，並藉利基市場創造高附加價值與利潤。

(四) 最近年度國內外重要政策及法律變動對公司財務業務之影響及因應措施：無重大影響。

- (五) 最近年度科技改變及產業變化對公司財務業務之影響及因應措施：無。
- (六) 最近年度企業形象改變對企業危機管理之影響及因應措施：無。
- (七) 進行併購之預期效益、可能風險及因應措施：一一二年度無併購情事。
- (八) 擴充廠房之預期效益、可能風險及因應措施：不適用。
- (九) 進貨或銷貨集中所面臨之風險及因應措施：不適用。
- (十) 董事監察人或持股超過百分之十之大股東，股權之大量移轉或更換對公司之影響、風險及因應措施：無。
- (十一) 經營權之改變對公司之影響、風險及因應措施：無。
- (十二) 訴訟或非訟事件：無。
- (十三) 其他重要風險及因應措施：

資安風險評估說明：

1. 為加強資訊安全管理，降低作業風險，本公司訂有「企業網路及電腦使用規範」及「防病毒服務器安裝及日常維護作業流程」，嚴禁下載非法軟體、設定使用者與系統存取權限、建立防毒系統(更新病毒碼與偵測掃描)與防火牆、入侵偵測..等安全控制措施。
2. 確保公司能持續營運不中斷，另訂定「備份及還原標準作業操作流程規範」及「區域網路伺服器資料備份施行辦法」，每日每週進行同地及異地備份，當資料損壞或遺失需回復時，可即時申請回復。
3. 提升同仁資訊安全意識，定期加強資安及個資教育宣導。
4. 資訊單位每年依相關資訊循環內部控制項目及控制重點進行評估於年底前進行自行評估作業，並交予稽核單位進行覆核及呈報，確認資訊安全評估作業持續有效執行。

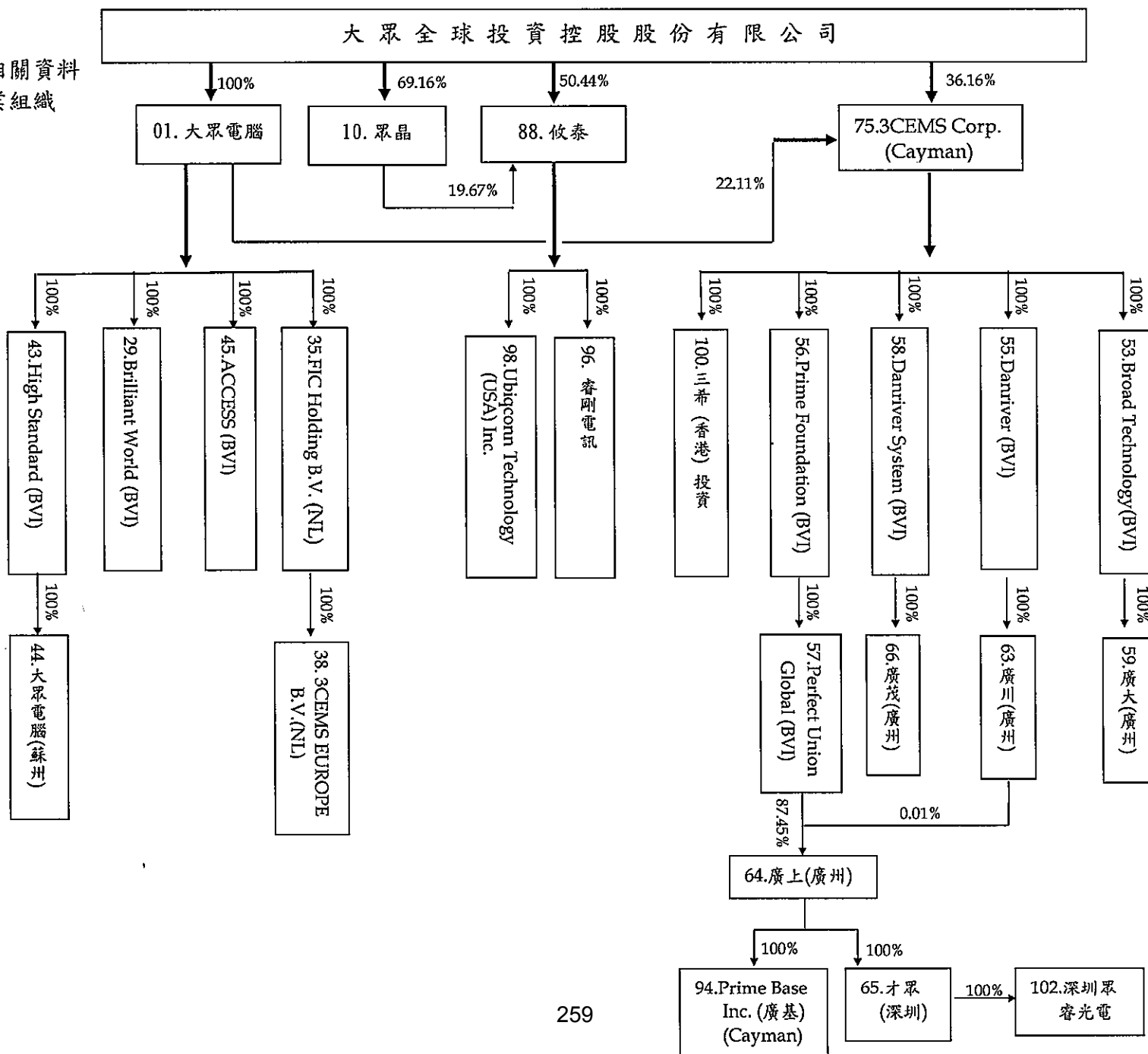
本公司推行以上作業程序以降低風險，但仍可能遭受不明之威脅攻擊。日後仍將持續加強資安防護作業，以強化緊急應變能力。

七、其他重要事項：無。

柒、特別記載事項

一、關係企業相關資料

(一)關係企業組織



(二)關係企業基本資料

編號	企業名稱	設立日期	地 址	實收資本額 (仟元)	主要營業項目或生產項目
1	大眾電腦股份有限公司	68.12.13	台北市內湖區陽光街300號8樓	1,038,741	電腦整體系統之分析規劃設計及維護、電子製造代工及進出口貿易業務
10	眾晶科技股份有限公司	86.08.12	台北市內湖區陽光街300號8樓	600,000	通訊產品業務
29	Brilliant World Limited	82.05.11	P. O. Box 3340, Road Town, Tortola, British Virgin Islands	US\$91,340	一般投資業務
35	FIC First International Holding B. V.	79.10.30	Ruwekampweg 11A, 5222AT Den Bosch NL	EUR31,396	一般投資業務
38	3CEMS EUROPE B. V.	79.11.05	Ruwekampweg 11A, 5222AT Den Bosch NL	EUR318	電子產品進出口與售後服務
43	High Standard Global Corporation	89.11.22	P. O. Box 3340, Road Town, Tortola, British Virgin Islands	US\$85,050	一般投資業務
44	大眾電腦(蘇州)有限公司	90.05.02	蘇州工業園區出口加工區	US\$85,000	不動產租賃等業務
45	Access Trend Limited	91.02.01	P. O. BOX 3340, Road Town, Tortola, British Virgin Islands	US\$33,400	國際貿易業務
53	Broad Technology Inc.	86.03.12	P. O. Box 3340, Road Town, Tortola, B. V. I.	US\$5,000	一般投資業務
55	Danriver Inc.	87.05.22	P. O. Box 3340, Road Town, Tortola, B. V. I.	US\$30,000	一般投資業務
56	Prime Foundation Inc.	86.12.30	P. O. Box 3340, Road Town, Tortola, B. V. I.	US\$27,403	一般投資業務
57	Perfect Union Global Inc.	91.07.26	P. O. BOX 3340, Road Town, Tortola, British Virgin Islands	US\$82,332	一般投資業務
58	Danriver System Inc.	91.09.16	P. O. BOX 3340, Road Town, Tortola, British Virgin Islands	US\$8,500	一般投資業務
59	廣大科技(廣州)有限公司	86.12.12	廣州市保稅區保盈大道82號405房	US\$23,000	不動產租賃等業務

編號	企業名稱	設立日期	地址	實收資本額 (仟元)	主要營業項目或生產項目
63	廣川科技(廣州)有限公司	87.08.14	廣州市保稅區保盈大道 82 號自編一棟 401 房	US\$6,000	不動產租賃等業務
64	廣上科技(廣州)股份有限公司	87.04.23	廣州市保稅區保盈南路 19 號	CNY164,993	主機板等生產及銷售業務
65	才眾電腦(深圳)有限公司	83.08.16	深圳市沙頭角保稅區深鹽路 2015 號	US\$19,200	桌上型個人電腦、主機板之生產及銷售業務
66	廣茂科技(廣州)有限公司	91.11.21	廣州市保稅區保盈大道 82 號自編一棟 403 房	US\$10,000	體育消費用智能設備製造、軟件開發銷售等業務
75	3CEMS Corp.	93.06.02	Third Floor, Century Yard, Cricket Square, P.O. Box 902 Grand Cayman, KY1-1103, Cayman Islands	US\$5,654	一般投資業務
88	攸泰科技股份有限公司	100.06.10	台北市內湖區陽光街 300 號 4 樓	750,000	工業電腦、車載產品、電子零組件及其週邊設備之產製與買賣
94	Prime Base Inc.	104.07.07	Third Floor, Century Yard, Cricket Square, P.O. Box 902 Grand Cayman, KY1-1103, Cayman Islands	US\$100	一般投資業務、印刷電路板及電子零組件之組裝服務及買賣
96	睿剛電訊股份有限公司	103.01.14	台北市內湖區陽光街 298 號 4 樓	11,232	工業電腦、車載產品、電子零組件及其週邊設備之買賣
98	UBIQCONN TECHNOLOGY (USA) Inc.	106.03.07	C/O 17870 Castleton st suite 116 City of Industry, CA	US\$1,050	工業電腦、車載產品、電子零組件及其週邊設備之買賣
100	三希(香港)投資管理有限公司	106.12.12	5/F, Manulife Place, 348 Kwun Tong Road, Kowloon, Hong Kong	US\$0	一般投資業務
102	深圳眾睿光電系統科技有限公司	108.11.18	深圳市沙頭角保稅區深鹽路 2015 號	CNY200	研發服務及貿易業務

(三)推定為有控制與從屬關係其相同股東資料：無

(四)整體關係企業經營業務所涵蓋之行業：

本公司主要營業項目為對被投資事業之管理。關係企業主要營業項目為車載產品、監控產品及產業電腦之研發、製造及銷售、電腦及伺服器等产品之電子製造生產業務以及不動產租賃等業務。大體而言，關係企業間往來分工情形，在於透過技術、產能、行銷及服務的互相支援，創造最大的綜效。

(五)關係企業董事、監察人及總經理資料

編號	企業名稱	職 稱	姓名或代表人	持有股份	
				股 數	持股比例
1	大眾電腦股份有限公司	董事長	大眾投控(簡民智)	188,874,100	100.00%
		董事	大眾投控(羅安棟)	188,874,100	100.00%
		董事	大眾投控(吳順意)	188,874,100	100.00%
		監察人	大眾投控(李開天)	188,874,100	100.00%
		總經理	簡民智	0	0%
10	眾晶科技股份有限公司	董事長	大眾投控(林東興)	41,495,702	69.16%
		董事	大眾投控(簡顯立)	41,495,702	69.16%
		董事	大眾投控(羅安棟)	41,495,702	69.16%
		監察人	宗經投資(陳曉昀)	5,210,668	8.68%
29	Brilliant World Limited	董事	Ming-Jeh Chien	0	0.00%
		董事	Charlene Chien	0	0.00%
35	FIC First International Holding B.V.	董事	Ming-Jeh Chien	0	0.00%
		董事	Charlene Chien	0	0.00%
38	3CEMS EUROPE B.V.	董事	Ming-Jeh Chien	0	0.00%
		董事	Charlene Chien	0	0.00%
43	High Standard Global Corporation	董事	Ming-Jeh Chien	0	0.00%
		董事	Charlene Chien	0	0.00%
44	大眾電腦(蘇州)有限公司	執行董事	陳曉昀	0	0.00%
		監事	姜博譯	0	0.00%
45	Access Trend Limited.	董事	Ming-Jeh Chien	0	0.00%
		董事	Charlene Chien	0	0.00%
53	Broad Technology Inc.	董事	Ming-Jeh Chien	0	0.00%
		董事	An-Ti Lo	0	0.00%
55	Danriver, Inc.	董事	Ming-Jeh Chien	0	0.00%
		董事	An-Ti Lo	0	0.00%
56	Prime Foundation Inc.	董事	Ming-Jeh Chien	0	0.00%
		董事	An-Ti Lo	0	0.00%
57	Perfect Union Global Inc.	董事	Ming-Jeh Chien	0	0.00%

編號	企業名稱	職 稱	姓名或代表人	持有股份	
				股 數	持股比例
		董事	An-Ti Lo	0	0.00%
58	Danriver System Inc.	董事	Ming-Jeh Chien	0	0.00%
		董事	An-Ti Lo	0	0.00%
		執行董事	簡顯立	0	0.00%
59	廣大科技(廣州)有限公司	監事	林東興	0	0.00%
		執行董事	簡顯立	0	0.00%
63	廣川科技(廣州)有限公司	監事	陳曉昀	0	0.00%
		董事長	羅安棣	0	0.00%
64	廣上科技(廣州)股份有限公司	董事	狄建暉	0	0.00%
		董事	陳曉昀	0	0.00%
		董事	吳勝豐	0	0.00%
		獨立董事	邱煌升	0	0.00%
		獨立董事	李文龍	0	0.00%
		獨立董事	沈培剛	0	0.00%
		執行董事	阮紹賢	0	0.00%
65	才眾電腦(深圳)有限公司	監事	李壽海	0	0.00%
		執行董事	簡顯立	0	0.00%
66	廣茂科技(廣州)有限公司	監事	姜博譯	0	0.00%
		董事	Ming-Jeh Chien	25,000,000	2.85%
75	3CEMS Corp.	董事	An-Ti Lo	0	0.00%
		董事	Chien, Leo Ming Tz	0	0.00%
		董事長	大眾投控(簡民智)	37,827,389	50.44%
88	攸泰科技股份有限公司	董事	大眾投控(徐靜珍)	37,827,389	50.44%
		董事	曾懷億	0	0%
		董事	林嵩喜	0	0%
		獨立董事	游永桂	0	0%
		獨立董事	蕭祖澤	0	0%
		獨立董事	黃忠亮	0	0%
		董事	Ser, Ming-Jou	0	00.00%
94	Prime Base Inc.	董事	Liao, Heng-Yi	0	00.00%
		董事長	攸泰科技(簡民智)	12,000,000	100.00%
96	睿剛電訊股份有限公司	董事	攸泰科技(徐靜珍)	12,000,000	100.00%
		董事	攸泰科技(李柏成)	12,000,000	100.00%
		監察人	攸泰科技(黃堅真)	12,000,000	100.00%
		董事	攸泰科技(徐靜珍)	0	0.00%
98	UBIQCONN TECHNOLOGY (USA) Inc.	董事	攸泰科技(王一德)	0	0.00%
		董事	攸泰科技(周韻之)	0	0.00%
		董事	Chien, Leo Ming-Tz	0	00.00%
100	三希(香港)投資管理有限公司	董事	Chien, Leo Ming-Tz	0	00.00%

編號	企業名稱	職稱	姓名或代表人	持有股份	
				股數	持股比例
		董事	Chen, Shiau-Yun	0	00.00%
102	深圳眾睿光電系統科技有限 公司	執行董事	阮紹賢	0	00.00%
		監事	陳清淇	0	00.00%

(六)關係企業營運概況

112 年度

大眾投控各關係企業營運概況表

112 年 12 月 31 日 單位：新台幣仟元

關係企業代號	企業名稱	資本額	資產總值	負債總額	淨值	營業收入	營業利益	本期損益(稅後)	每股盈餘(元)稅後
01	大眾電腦股份有限公司	1,038,741	2,306,315	1,287,836	1,018,479	212,637	(103,616)	12,318	0.12
10	眾晶科技股份有限公司	600,000	649,097	2,603	646,493	0	(831)	64,983	1.08
29	Brilliant World Limited	2,804,587	603,901	311	603,590	0	(1,712)	31,648	-
35	FIC First International Holding B.V.	169,307	79,132	0	79,132	485	(387)	1,325	-
38	3CEMS Europ	5,265	0	0	0	0	0	0	-
43	High Standard Global Corp.,	2,611,460	646,850	53,734	593,116	0	2	18,598	-
44	大眾電腦(蘇州)有限公司	2,631,340	996,751	408,034	588,717	63,199	23,084	18,231	-
45	Access Trend Limited	1,031,688	386,635	858,620	(471,985)	0	(75)	(39,127)	-
53	Broad Technology Inc.	153,525	1,111,381	1,280,549	(169,168)	88	(1,488)	7,170	-
55	Danriver Inc.	921,150	1,117,617	269,476	848,141	976	329	40,508	-
56	Prime Foundation Inc.	841,396	3,598,220	15,804	3,582,417	1,365	(7,645)	414,665	-
57	Perfect Union Global Inc.	2,528,005	4,072,095	652,021	3,420,074	(8,828)	(45,215)	419,536	-
58	Danriver System Inc.	260,993	432,675	520,145	(87,470)	0	(169)	(1,589)	-
59	廣大科技(廣州)有限公司	823,805	1,113,657	2,645	1,111,012	16,725	1,815	9,948	-
63	廣川科技(廣州)有限公司	360,471	405,787	22,954	382,833	74,955	29,411	32,041	-
64	廣上科技(廣州)有限公司	796,574	6,108,111	1,676,468	4,431,642	6,103,913	252,569	456,564	-
65	才眾電腦(深圳)有限公司	688,487	4,020,047	2,589,904	1,430,143	2,987,504	77,599	126,470	-

關係企業代號	企業名稱	資本額	資產總值	負債總額	淨值	營業收入	營業利益	本期損益(稅後)	每股盈餘(元)稅後
66	廣茂科技(廣州)有限公司	358,001	437,015	6,649	430,366	0	(213)	9,985	-
75	3CEMS Corporation	173,621	4,380,940	2,743	4,378,197	0	13,936	481,980	-
88	攸泰科技股份有限公司	750,000	2,151,890	773,992	1,377,898	3,618,391	278,425	257,868	3.44
94	Prime Base Inc.	3,071	1,892,934	1,497,692	395,243	4,654,311	104,267	112,632	-
96	睿剛電訊股份有限公司	120,000	139,993	55,105	84,888	243,888	37,168	40,812	-
98	Ubiquconn Technology (USA) Inc.	32,240	24,793	8,216	16,577	68,416	(4,415)	(1,613)	-
100	三希(香港)投資管理有限公司	0	0	0	(789)	0	(175)	(175)	-
102	深圳眾睿光電系統科技有限公司	865	797	0	797	0	(220)	(223)	-

註：本表係以期末現時匯率換算。

- 二、最近年度及截至年報刊印日止私募有價證券辦理情形：無。
- 三、最近年度及截至年報刊印日止子公司持有或處分本公司股票情形：無。
- 四、其他必要補充說明事項：無。
- 五、最近年度及截至年報刊印日止，發生證券交易法第三十六條第三項第二款所定對股東權益或證券價格有重大影響之事項：無。

大眾全球投資控股股份有



董事長 簡民智

